

Determinazione Dirigenziale del Responsabile della S.S.D. Formazione

N. 1637

del 31.10.2023

Oggetto: Aggiornamento Obbligatorio Dirigente Medico Paolo Loddo
PDTD/2023/1607

Publicata all'Albo Pretorio dell'Azienda a partire da 31.10.2023 per 15 giorni consecutivi e posta a disposizione per la consultazione

S.C. Affari Generali - Ufficio Delibere

La presente Determinazione Dirigenziale prevede un impegno di spesa a carico dell'ARNAS G. Brotzu
SI NO

Il Responsabile della S.S.D. Formazione

- Visto** il D. LGS. n. 502/92 e successive modificazioni ed integrazioni;
- Vista** la Legge Regionale n. 24 del 11/09/2020 – Riforma del Sistema Sanitario Regionale e riorganizzazione sistematica delle norme in materia. Abrogazione della Legge Regionale n. 10 del 2006, della Legge Regionale n. 23 del 2014 e della Legge Regionale n. 17 del 2016 e di ulteriori norme di settore;
- Visto** il D. LGS. 50/2016;
- Vista** la Deliberazione n. 1811 del 07/08/2019, con la quale il Commissario Straordinario ha conferito delega al Responsabile della S.S.D. Formazione alla predisposizione delle Determinazioni Dirigenziali;
- Vista** la Deliberazione n. 72 del 20/01/2023, con la quale è stato approvato il nuovo Atto Aziendale dell'ARNAS G. Brotzu;
- Dato Atto** che, al fine di garantire la regolare attività formativa, si rende necessario procedere all'autorizzazione degli aggiornamenti fuori sede come da precedente Organigramma;
- Vista** la comunicazione NP/2023/6580 del 02/10/2023, con la quale il Direttore della S.C. Chirurgia Vascolare ha fatto richiesta di comando obbligatorio per aggiornamento in favore del Dott. Paolo Loddo;
- Visto** il parere favorevole del Direttore del Dipartimento Cardio-Vascolare;
- Ritenuto** di dover autorizzare la partecipazione del Dott. Paolo Loddo all'evento formativo dal titolo: "XXI Congresso Nazionale SICVE", che si terrà a Milano dal 05/11/2023 al 07/11/2023, per una spesa complessiva presunta di € 1.263,00 (milleduecentosessantatre/00 euro) come da documentazione agli atti di questa S.S.D.;

segue Determinazione n. 1637 del 31.10.2023

Considerato che tale spesa ricadrà sul Fondo Strategico Aziendale per l'aggiornamento obbligatorio - Anno 2023, del quale risulta verificata la copertura finanziaria, e che la liquidazione dei costi sostenuti dovrà essere effettuata previa trasmissione ai competenti Uffici, a cura del dipendente, di una relazione sull'aggiornamento, dell'attestato di partecipazione all'evento formativo e della documentazione giustificativa;

DETERMINA

Per le motivazioni espresse in premessa, di:

1. Autorizzare la partecipazione del Dott. Paolo Loddo all'evento formativo dal titolo: "XXI Congresso Nazionale SICVE", che si terrà a Milano dal 05/11/2023 al 07/11/2023;
2. Dare atto che la spesa complessiva presunta di € 1.263,00 (milleduecentosessantatre/00 euro) ricadrà sul Fondo Strategico Aziendale per l'aggiornamento obbligatorio - Anno 2023, del quale risulta verificata la copertura finanziaria;
3. Autorizzare la liquidazione della quota di iscrizione previa ricezione della fattura da parte dell'Ente organizzatore;
4. Disporre che la liquidazione dei costi sostenuti dovrà essere effettuata previa trasmissione ai competenti Uffici, a cura del dipendente, di una relazione sull'aggiornamento, dell'attestato di partecipazione all'evento formativo e della documentazione giustificativa;
5. Trasmettere la presente Determinazione al Direttore della S.C. Risorse Umane e Relazioni Sindacali.

Il Responsabile della S.S.D. Formazione
Dott.ssa Carla Ghiani

Estensore

Emissione 28/01/2018
Revisione 12/04/2022

Richiesta di Aggiornamento Obbligatorio
Fuori sede



Pagina 1 di 4

LA DOMANDA DEVE ESSERE COMPILATA IN OGNI SUA PARTE E PRESENTATA DAL RICHIEDENTE ALMENO 15 GIORNI PRIMA DELLA DATA D'INIZIO DELL'ATTIVITA' FORMATIVA

N. protocollo _____

1. Si richiede di autorizzare il dipendente

Dott.ssa/Dott. Sig.ra/Sig.

Nome e Cognome

PAOLO LONDO

Struttura di appartenenza

SC CHIRURGIA VASCOLARE

Dipartimento

CUORE

Telefono /cellulare

e-mail

paololondo@aob.it

Qualifica

DIRIGENTE MEDICO

Area contrattuale:

Comparto

Dirigenza Sanitaria

Dirigenza Medica

Dirigenza Tecnica – Amministrativa – Profes.

Contratto a tempo determinato a tempo indeterminato

Data (gg/mm/aaaa) 01/02/2001

Nome e cognome del partecipante per assenso
PAOLO LONDO

Firma (leggibile)



2. Parere del sovraordinato gerarchico per il personale del comparto

Parere di congruità e compatibilità alle esigenze di servizio:

Favorevole

Non favorevole


Motivazione del parere: _____

Firma e Timbro (leggibile) Del Coordinatore per il comparto sanità _____

Fondo:

- fondo di struttura
 fondo strategico Aziendale (vedi punto 5)
 fondo vincolato (specificare denominazione del fondo e allegare resoconto fondo a cura del settore economico) _____

Data (gg/mm/aaaa): _____

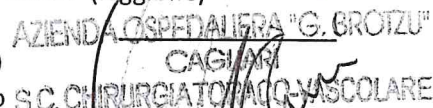


Firma e Timbro (leggibile)

Il Direttore di Struttura

Firma e Timbro (leggibile)

Il Direttore di Dipartimento





Emissione 28/01/2018
Revisione 12/04/2022

Richiesta di Aggiornamento Obbligatorio
Fuori sede

MO-DG-FOR-017.6
Pagina 2 di 4

3. Dati dell'attività formativa

Titolo: XXI CONGRESSO NAZIONALE SICVE

Sede: NH CONGRESS CENTRE MILANO FORI ASSAGO (MI)

Data:	da (gg/mm/aaaa) <u>05/11/2023</u>	a (gg/mm/aaaa) <u>7/11/2023</u>	Durata dell'attività formativa in ore: N. <u>21</u>
Tipologia evento			
Corso	corso teorico/pratico	<u>Congresso</u>	Convegno Seminario frequenza in altra struttura
Organizzatore: <u>SOCIETA ITALIANA CHIRURGIA VASCOLARE ED ENDOVASCOLARE</u>			

Se organizzatore esterno, indicare il C.F./P.IVA/n. provider P.IVA 09004891009

Attività ECM? Si | No Se sì, indicare il numero di crediti ECM assegnati: in fase di occultamento

Allega* il programma e le notizie sui contenuti e gli scopi formativi: Si | No

*Diversamente NON SARÀ POSSIBILE AUTORIZZARE E RIMBORSARE L'AGGIORNAMENTO INDIVIDUALE.

4. Preventivo di spesa

Ipotesi di spesa totale:

<ul style="list-style-type: none"> Se prevista Iscrizione il dipendente deve informare la segreteria scientifica che la quota deve essere esente IVA: <ul style="list-style-type: none"> <input type="checkbox"/> Anticipata dal dipendente (la fattura deve essere intestata al dipendente) <input checked="" type="checkbox"/> A carico e fatturata direttamente all'AOB compilare il campo 7. Esenzione IVA <input type="checkbox"/> Non prevista 	€ <u>700 (IVATO)</u>			
• Vitto:	€ <u>120</u>			
• Pernottamento:	€ <u>263</u>			
• Viaggio:	<table border="1"> <tr> <td>• *Partenza giorno prima <input type="checkbox"/></td> <td rowspan="2">€ <u>180</u></td> </tr> <tr> <td>• *Rientro giorno dopo <input type="checkbox"/></td> </tr> </table>	• *Partenza giorno prima <input type="checkbox"/>	€ <u>180</u>	• *Rientro giorno dopo <input type="checkbox"/>
• *Partenza giorno prima <input type="checkbox"/>	€ <u>180</u>			
• *Rientro giorno dopo <input type="checkbox"/>				
• Altre spese:	€			
Totale spesa presunta	€ <u>1.263</u>			

*il dipendente chiede sotto la propria responsabilità di essere autorizzato, per motivi legati ai trasporti, alla partenza il giorno prima e/o al rientro il giorno dopo l'evento.

Emissione 28/01/2018
Revisione 12/04/2022

Richiesta di Aggiornamento Obbligatorio
Fuori sede

MO-DG-FOR-017.6
Pagina 3 di 4

ATTENZIONE: non potranno essere rimborsate spese sostenute senza la consegna delle pezze giustificative in originale

5. Parere del Responsabile della Direzione Aziendale

(Utilizzare questo campo solo Se richiesto utilizzo del Fondo Strategico Aziendale)

Favorevole

Non favorevole

Motivazione del parere:

Firma e Timbro (leggibile)
Il Direttore Generale (o suo delegato)

Luogo: _____

Data (gg/mm/aaaa): _____

6. Parere del Responsabile SSD Formazione

Verifica e Parere di fattibilità per competenze dell'Ufficio:

Favorevole

Non favorevole

Motivazione del parere:

Data, 02/10/2023

Firma e Timbro (leggibile)
Il Direttore SSD Formazione


AO Brotzu - Cagliari
SSD FORMAZIONE
Resp.: Dott.ssa Carla Ghiani

Emissione 28/01/2018
Revisione 12/04/2022

Richiesta di Aggiornamento Obbligatorio
Fuori sede

MO-DG-FOR-017.6
Pagina 4 di 4

7. Esenzione IVA

(Da inviare alla Segreteria Organizzativa a cura del dipendente)

Alla Segreteria Organizzativa

Oggetto: Partecipazione al corso di aggiornamento obbligatorio

Del dipendente PAOLO LODDO

Si comunica che il dipendente di questa Azienda Ospedaliera Brotzu

è stata/o autorizzata/o a partecipare in regime di aggiornamento obbligatorio alla frequenza del:

Corso corso teorico/pratico Congresso Convegno Seminario frequenza in altra struttura

Titolo: XXI CONGRESSO NAZIONALE SICVE

Sede: NH CONGRESS CENTER TILIAFIORI ASSAGO (MI)

Data: da (gg/mm/aaaa) 5/XI/23 a (gg/mm/aaaa) 7/XI/23


Si chiede pertanto che la fatturazione (fattura non quietanzata) della quota d'iscrizione sia intestata all'Azienda di Rilievo Nazionale ed Alta Specializzazione G. Brotzu, P.le Ricchi 1, 09134 Cagliari – P. IVA 02315520920 e sia emessa senza l'imposta sul valore aggiunto in base al DPR 633/72 e alla L. 537/93 art. 14 comma 10.

Codice univoco FIEFE2

Data, 02/10/2023

Firma e Timbro (leggibile)

Il Direttore SSD Formazione


AO Brotzu - Cagliari
SSD FORMAZIONE
Resp. Dott. ssa Carla Ghiani

XXI CONGRESSO NAZIONALE SICVE
Società Italiana di Chirurgia Vascolare Endovascolare
NH MILANO CONGRESS CENTRE
Strada 2 N.7 ASSAGO (Mi)
5-7 Novembre 2023

Domenica 5 novembre

10.00 - 12.30 MEETING DEI CHIRURGI VASCOLARI della LOMBARDIA

10:00 – 11:30 I Sessione SICVE Young

Presidente: G. Piffaretti

Moderatori: M.V. Usai

Rete Formativa Italiana in Specialità – A. Santoro

Rete Formativa Italiana dopo la Specialità – D. Mazzaccaro

VascularResidents' meeting and rotation – E. Forcella

Training all'Estero in Specialità – C.Barillà

Lavorare all'Estero dopo la Specialità - G. Bernardini

Training in specialità: quali le possibilità?– G.Sufali

11:30 - 13:00 II Sessione SICVE Young

Presidente: Gianmarco De Donato

Moderatori: B. Pane, R. Curci

Come fare Ricerca durante la Specialità - F.Squizzato

Un'esperienza di Ricerca all'estero durante la Specialità - P. Verlato

Fare ricerca all'estero dopo la Specialità - A. Vacirca

Il Dottorato di Ricerca pre-specializzazione – S. Sica

Il Dottorato di Ricerca post-specializzazione – D. Esposito

Perché (e come) fare l'esame FEBVS? - R. Pini

13.00 - 14.00 COMUNICAZIONI ORALI

Presidente: S. Bonardelli

Moderatori: R. Bellosta, G. Bonalumi

FATTORI DI RISCHIO PER LE COMPLICANZE POSTOPERATORIE E LA MORTALITÀ A SEGUITO DI RIPARAZIONE CHIRURGICA DEGLI ANEURISMI DELL'AORTA ADDOMINALE IN UN CENTRO AD ALTO VOLUME – A Kahlberg, **C Bugna**, V Bilman, E Rinaldi, D Mascia, G Melissano, R Chiesa

CORRELAZIONE TRA PULSE WAVE VELOCITY PRE-OPERATORIA E DIAMETRO DELLA SACCA ANEURISMATICA DOPO EVAR – **Anna Fornasari**, Erica Mariani, Alexandra Catasta, Mara Golinelli, Alessandro Ucci, Claudio Bianchini Massoni, Giulia Rossi, Paolo Perini, Antonio Freyrie

RISULTATI DELL'EVAR AORTO-BISILIACO IN RELAZIONE ALLE CARATTERISTICHE ANATOMICHE DELLA BIFORCAZIONE AORTICA – **C Bianchini Massoni**, P Perini, G Rossi, AG Carli, A Catasta, B Nabulsi, A Freyrie

IL TRATTAMENTO EVAR CON FENESTRATE IN ELEZIONE OFFRE MAGGIOR DURATA NEL TEMPO RISPETTO ALL'EVAR INFRARENALILE SENZA INCREMENTO DELLA MORTALITÀ – **G Bertagna**, N Troisi, M Vezzosi, M Juszcak, D Adam, M Claridge, R Berchiolli

PROCEDURA SIMULTANEA DI TAVI + EVAR IN PAZIENTI AD ELEVATO RISCHIO CHIRURGICO. INIZIALE ESPERIENZA MONOCENTRICA E REVISIONE DELLA LETTERATURA – **M Cavallo**, M Barbanti, G Costa, G Roscitano, A Giaquinta, P Veroux

AAA NELLE DONNE: UN PROTOCOLLO DI ENHANCED RECOVERY PUO' APPIANARE LE DISPARITA' DI GENERE? – **MG Pascucci**, K Malik, GL Poletto, E Giustiniano, E Civilini

RISULTATI DEL TRATTAMENTO CHIRURGICO DELL'AORTA ADDOMINALE SOTTORENALE ELETTIVO IN PAZIENTI OTTUAGENARI – **N Carta**, S Dominici, C Spialtini, G Scinica, M Goretti, R Cassatella, C Porta

ENDOLEAK TIPO III DOPO EVAR: INFLUENZA DEL TIPO DI FISSAZIONE E ANALISI DEI FATTORI DI RISCHIO PER RICORRENZA – **T Covic**, A Francesco, L Leonardi, N Leone, S Levagnini, S Gennai, R Silingardi

FATTORI PREOPERATORI INFLUENZANTI LA MORTALITA' A LUNGO TERMINE IN PAZIENTI SOPRAVVISSUTI AD INTERVENTO PER ANEURISMA DELL'AORTA ADDOMINALE ROTTO – G Bertagna, N Troisi, G Isernia, **D Adami**, L Baccani, G Parlani, G Simonte, R Berchiolli

ANEURISMA DELL'AORTA ADDOMINALE: APPLICAZIONE DEL QUESTIONARIO TSQ SULLA SODDISFAZIONE DEI PAZIENTI AL TRATTAMENTO CHIRURGICO – **S Zappadu**, I Lamia, A Boscolo Meneguolo, G Piras, E Tanda, G DeDonno, G Pistincu, GF Fadda, R Sanfilippo, S Camparini, P Petruzzo

14.00 -15.05 COMUNICAZIONI ORALI

Presidente: S. Lepidi

Moderatori: I. Morelli, A. Scolaro

TRATTAMENTO OPEN ED ENDOVASCOLARE DEGLI PSEUDOANEURISMI FEMORALI INFETTI IN PAZIENTI TOSSICODIPENDENTI: RISULTATI PRELIMINARI DEL REGISTO ITALIANO "IN-FEMS" (Infected Femoral artery pseudoaneurysms in drug addicts) – **A Xodo**, G Piffaretti, D Milite, F Squizzato, A Dall'Antonia, N Troisi, R Berchiolli, R Bellosta, M D'Oria, S Lepidi, G Veraldi, S Michelagnoli, L Carbonari, P Frigatti, E Galeazzi, A Gaggiano, A Freyrie, F Benedetto, M Piazza, M Menegolo, F Grego, M Antonello, M Zaramella, F Pilon, G Ongaro, M Penzo, E Tundo, L Quercioli, Luzzani, F Mauri, V Palermo, D Mastroianni, L Mezzetto, A Mele, V Vento, F Furlan, G Saviane, S Quaglino, M Ferri, C Bianchini Massoni

ANEURISMA DELL'ARTERIA SPLENICA TRATTATO MEDIANTE DUE DIFFERENTI TECNICHE DI EMBOLIZZAZIONE: RISULTATI A LUNGO TERMINE DI UN'ESPERIENZA MONOCENTRICA – **F Tomei**, G Bertagna, N Troisi, D Adami, R Cioni, O Perrone, R Berchiolli

IL POSSIBILE RUOLO DELL'NLR NEL PREDIRE L'OUTCOME IN PAZIENTI TRATTATI PER ANEURISMA ILIACO ISOLATO – **C Margheritini**, P Sirignano, C Maggiore, L Rizzo, F Filippi, CE Setteducati, M Taurino

ANEURISMI VISCERALI: OPZIONI TERAPEUTICHE E OUTCOMES. – **S Pomatto**, G Faggioli, R Pini, C Polisenò, B Shyti, M Gargiulo

MALFUNZIONAMENTO DELL'ACCESSO VASCOLARE PER EMODIALISI: VALORE PREDITTIVO DI MARKERS INFIAMMATORI PREOPERATORI – **C Molino**, G de Donato, E Pasqui, G Galzerano, M Giubbolini, E Lazzeri, B Gargiulo, G Palasciano

PLASTICA CON MUSCOLO SARTORIO A LIVELLO INGUINALE COME TECNICA DI PREVENZIONE E GESTIONE DELLE COMPLICANZE DI FERITE CHIRURGICHE: RISULTATI A BREVE E MEDIO TERMINE – **Artini V**, Troisi N, Scarati V, Andreini M, Canovaro F, Adami D, Berchiolli R

RUOLO DEL DISPOSITIVO DI SUPPORTO VASQ™ NELLE FISTOLE ARTEROVENOSE PRIMARIE (RC-AVF): OUTCOME A LUNGO TERMINE – **E Bonfiglio**, M Messina, G Giuffrè, N Pipitò, F Benedetto

EMATOMA INTRAMURALE ISOLATO DELL'ARTERIA MESENTERICA SUPERIORE – **M Ascione**, A Molinari, R Cangiano, A Di Girolamo, S Grimaldi, W Mansour, L di Marzo

Revisione sistematica e meta-analisi dei cambiamenti morfologici dell'aorta dopo la riparazione endovascolare dell'aorta toracica in caso di lesione aortica transo-rachica da impatto – **D Avishay**, P Righini, D Mazzaccaro, F Fancoli, M Galligani, G Nano

ANEURISMA AORTICO ADDOMINALE: VALIDAZIONE DEI NUOVI SISTEMI DI MISURA SPECIFICI ANEURYSM TSQ E ANEURYSM DQOL – **A Boscolo Meneguolo**, G Piras, S Zappadu, I Lamia, E Tanda, G De Donno, G Pistincu, S Camparini, P Petruzzo

TECNICA IBRIDA DI ANASTOMOSI PROSSIMALE SENZA CLAMPAGGIO AORTICO NEI BYPASS VISCERALI ANTEROGRADI – **E Tanda**, S Zappadu, G De Donno, S Dettori, S Ciccarello, F Piredda, GF Fadda

15.05 -16.00 COMUNICAZIONI ORALI

Presidente: L. Di Marzo

Moderatori: G. Maritati, A. Giaquinta

RUOLO DEI DUAL LAYER STENTS NELLA PREVENZIONE DELLO STROKE NEL PAZIENTE ASINTOMATICO SOTTOPOSTO A STENTING CAROTIDEO (CAS): RISULTATI DAL REGISTRO MULTICENTRICO "CATACLISMA" (Carotid Artery sTenting And CeLI-area Impact on Stroke and Major Advers events) – **C Desantis**, S Zacà, B Petrone, M Casciaro, V De Michele, V Palermo, D Esposito, A Spertino, F Squizzato, P Boggia, D Menna, F Fontana, AP Cappiello, A Esposito, MG Ruggiero, M Antonello, G Piffaretti, R Pulli, D Angiletta

NEAR OCCLUSION CAROTIDEA: QUANDO UN TRATTAMENTO CHIRURGICO? STUDIO MULTICENTRICO RETROSPETTIVO NELLA REGIONE ABRUZZO – **G Pagliariccio**, I Di Sario, L Capoccia, M D’Elia, G Bafile, M Leopardi, F Fiore, A Palmieri, A Antico, L Antico,

FATTORI DETERMINANTI L’UTILIZZO DELLO SHUNT IN PAZIENTI SINTOMATICI SOTTOPOSTI AD ENDOARTERECTOMIA CAROTIDEA CON TECNICA Co.Pa.Ge.A. – **G Calugi**, S De Blasis , W Dorigo , F Ciavarelli , M Peruffo , G Leni , C Pratesi , R Pulli

ICTUS ISCHEMICO ACUTO: IL RUOLO DELL’ENDOARTERECTOMIA CAROTIDEA IN EMERGENZA NELL’OCCLUSIONE ACUTA ED ISOLATA DELLA CAROTIDE INTERNA EXTRACRANICA. STUDIO RETROSPETTIVO DI UN SINGOLO CENTRO. – **M Bressan**, P Acciarri, A Camagni, G Zenunaj, I Casetta, A Bernardoni, V Gasbarro, L Traina

“TIPS AND TRICKS “NELL’IMPIEGO DELLO STENT CAROTIDEO COPERTO IN MICRO-NETTM – STUDIO PROSPETTICO SU 107 CASI CONSECUTIVI –**FF Pennetta**, M Millarelli, G Pezzulla, R Chiappa, F De Santis

UN RARO CASO DI DEGENERAZIONE MUCOIDE INTIMO-MEDIALE DELL'ARTERIA CAROTIDE INTERNA – **F Donato**, P. Ottavi, F. Grasselli, P. Bonanno, M.C. Gugliotta, G. Proietti Silvestri, R. Micheli

ROTTURA SPONTANEA INTRATORACICA DELLA CAROTIDE COMUNE SINISTRA IN PAZIENTE GIOVANE: DIAGNOSI DIFFERENZIALE E TRATTAMENTO. – **R Salvioni**, E Civilini

LESIONE DEI NERVI CRANICI IN CORSO DI CHIRURGIA CAROTIDEA: STUDIO PROSPETTICO DI UNA CASISTICA DI 15 ANNI MEDIANTE ANALISI MULTIDISCIPLINARE NEUROLOGICA E FONIATRICA – **L Dolfi**, W. Dorigo, I. Rotiroti , S. De Blasis , M. Campolmi, C. Farnetani, G. Leni, M. Nesi, S. Coscarelli, C. Pratesi, R. Pulli

INTRODUZIONE DELL’ANESTESIA LOCOREGIONALE NELLA TECNICA DI ROOS PER LA DECOMPRESSIONE CHIRURGICA DELLA SINDROME DELLO STRETTO TORACICO SUPERIORE – **A.Ciolfi**, V Catanese; N Montelione; A Strumia; FA Codispoti; J Paolini ; E Tomaselli; F Costa; F Stilo; FE Agrò; F Spinelli

16.05 -16 .12 Lettura Sponsorizzata Abbott no ECM

La tecnologia mimetica nel trattamento delle lesioni del segmento femoro-popliteo. B. Migliara (Peschiera del Garda)

16.15-17.00 La Transizione Digitale

Presidente: A. Ippoliti

Moderatori: M. Piazza, P. Zamboni

La stampante 3D. E.M. Marone

Dalla Endovascular R-evolution alla Digital R-evolution. D. Palombo

Le innovazioni gestionali in Sanità P. Locatelli

L'Intelligenza Artificiale e i Big Data. P. Servi

Discussione.

17.00 -17.45 Il Progetto SICVE Italian Vascular Data.

Moderatore: G. Lanza

Presentazione del Progetto. E. Chisci

La partnership dei Collegi. A. Gaggiano, M. Gargiulo

Interventi preordinati: S. Bartoli, F. Peinetti

5:45 pm – 7:15 pm Round Table SICVE - ESVS - Veith Society - Italian Stroke Association (ISA)

Interviews on *The future treatment of carotid pathology.*

President – Moderator: R. Chiesa (SICVE)

Introductory comments. F. Veith

F. Spinelli (SICVE) interviews:

M. Schermerhorn (Veith Society) on *The Status of TCAR*

and B. Perler (Veith Society) on *Impact of the New CMS Ruling on Carotid Stenting: Good, Bad or Indifferent for Patients with Asymptomatic Disease*

F. Verzini (SICVE) interviews A. Halliday (ESVS) and P. Vikatmaa (ESVS) on *CEA vs CAS*

R. Pulli (SICVE) interviews F. Grego (SICVE) and C. Setacci (SICVE) on *Asymptomatic Patients*

G. Faggioli (SICVE) interviews M. Del Sette (ISA) and L. Pantoni (ISA) on *Symptomatic Patients- Network and Protocols.*

Discussion.

19.20 Cerimonia Inaugurale

Lunedí 6 novembre

08.15 - 09.30 COMUNICAZIONI ORALI

Presidente: M. Lenti

Moderatori: R. Berchiolli, W. Mansour

RISULTATI DELL'AREA GRIGIA ESVS-GLOBAL NEL TRATTAMENTO ENDOVASCOLARE DELLE ARTERIOPATIE INFRAINGUINALI. – **F. Vacca**, M. Ringold, F. Sodero, R.M. Ramundo, M.C. Passabì, A. Chiarelli, S. Zacà, D. Angioletta

DEFINIZIONE ISTOPATOLOGICA DELLA "MEDIAL ARTERY CALCIFICATION" COME FATTORE EZIOPATOGENETICO NELL'OCCLUSIONE DEI VASI DEL PIEDE IN PAZIENTI AFFETTI DA ISCHEMIA CRITICA D'ARTO – **E. Cabrini**, A. Ucci, C. Bianchini Massoni, P. Perini, A. Fornasari, A. Tafuni, D. Corradi, A. Freyrie

DIFFERENZE DI GENERE E VARIABILI ASSOCIATE ALLA MORTALITÀ OPERATORIA E AD 1 ANNO NEI PAZIENTI AFFETTI DA ISCHEMIA CRITICA DEGLI ARTI INFERIORI DEL REGISTRO ITALIANO CLIMATE – **E. Martelli**, M. Zamboni, G. Sotgiu, L. Saderi, M. Federici, G. Sangiorgi, M.V. Puci, A.R. Martelli, T. Messina, P. Frigatti, M.P. Borrelli, C. Ruotolo, I. Ficarelli, P. Rubino, F. Pezzo, L. Carbonari, A. Angelini, E. Galeazzi, L. Calia Di Pinto, FM Fiore, A. Palmieri, G. Ventrone, G. Mazzitelli, F. Ragni, A. Bozzani, E. Forliti, C. Castagno, P. Volpe, M. Massara, D. Moniaci, E. Pagliasso, T. Peretti, M. Ferrari, N. Troisi, P. Modugno, M. Maiorano, UM Bracale, M. Panagrosso, M

Monaco, G Giordano, G Natalicchio, A Biello, GM Celoria, A Amico, M Di Bartolo, M Martelli, R Munaó, D Razzano, G Colacchio, F Bussetti, G Lanza, A Cardini, B Di Benedetto, M De Laurentis, M Taurino, P Sirignano, P Cappiello, A Esposito, S Trimarchi, S Romagnoli, A Padricelli, G Giudice, A Crinisio, G Di Nardo, G Battaglia, R Tringale, S De Vivo, R Compagna, VS Tolva, I D'Alessio, R Curci, S Giovannetti, G D'Arrigo, G Basile, D Frigerio, GF Veraldi, L Mezzetto, A Ippoliti, FM Oddi, AM Settembrini

STUDIO PROSPETTICO MONOCENTRICO SULL'ARTERIALIZZAZIONE TOTALMENTE PERCUTANEA DEL PLESSO VENOSO PROFONDO DEL PIEDE: RISULTATI A 12 MESI DEL REGISTRO PIPER – **G. Feriani**, B. Migliara, M Mirandola, A Griso, T.F. Cappellari, M. Lino

ANGIOPLASTICA PRIMARIA CON DRUG-COATED BALLOON VERSUS STENTING PRIMARIO CON DRUG ELUTING STENT IN LESIONI ATEROSCLEROTICHE FEMORO-POPLITEE NATIVE: UNA REVIEW SISTEMATICA E METANALISI – **A.M. Cosacco**, G. Zenunaj, L. Traina, P. Acciarri, F. Alesiani, V. Gasbarro

TRATTAMENTO DELLE STENOSI ILIACHE CON LITOTRISSIA ENDOVASCOLARE SENZA POSIZIONAMENTO DI STENT: ESPERIENZA PRELIMINARE DI UN SINGOLO CENTRO – **A.M. Settembrini**, C. Lomazzi, D. Bissacco, M. Mariani, S. Romagnoli, V. Grassi, S. Trimarchi

PERVIETA' PRIMARIA ASSISTITA NEI BYPASS VENOSI DEGLI ARTI INFERIORI: RUOLO DELLE TECNICHE CHIRURGICHE OPEN ED ENDOVASCOLARI – **V. Catanese**, N. Montelione, J. Paolini, F.A. Codispoti, A. Ciolli, F. Stilo, F. Spinelli

RISULTATI CLINICI A BREVE-MEDIO TERMINE DEL TRATTAMENTO ILIACO MEDIANTE LITOTRISSIA INTRAVASCOLARE CON VALUTAZIONE ECOCOLORDOPPLER INTRAOPERATORIA – **V. Turriziani**, S. Fazzini, S. Vona, F.F. Pennetta, C. Caruso, L. Tonidandel, A. Ascoli Marchetti, A. Ippoliti

TRATTAMENTO RIGENERATIVO DA TESSUTO ADIPOSO SU PIEDE DIABETICO – **M.G. Pezzulla**, M.P. Notari, T. Mondello, M.G. Pezzulla, F.F. Pennetta, R Micali , P. D'Angelo, R. Chiappa

GESTIONE ECOGUIDATA DEGLI ACCESSI PERCUTANEI NELLE RIVASCOLARIZZAZIONI ENDOVASCOLARI DEGLI ARTI INFERIORI: RISULTATI PRELIMINARI DI UN PROTOCOLLO STANDARDIZZATO – **B. Gargiulo**, G. de Donato, E. Pasqui, G. Galzerano, G. Ferraro, L. Pasquetti, G. Atodosie, G. Palasciano

UTILIZZO DI STENT BIOMIMETICO NELLE OCCLUSIONI LUNGHE DEL TRATTO FEMORO-POPLITEO: ESPERIENZA MONOCENTRICA – **F.M. Oddi**, M. Fresilli, A. Cuoghi, N. Diotallevi, A. Ascoli Marchetti, A. Ippoliti

TERAPIA CELLULARE ADIUVANTE LA RIVASCOLARIZZAZIONE SOTTOGENICOLARE IN PAZIENTI DIABETICI – **S. Furgiuele**, E. Cappello, M. Ruggeri, D. Camilli, G. Palasciano, M.W. Guerrieri, V. Dorucci, S. Michelagnoli, S. Camparini, S. Bartoli, S. Senese, F. Pompeo

09.30 -10.30 COMUNICAZIONI ORALI

Presidente: S. Camparini

Moderatori: G. Tinelli, F. Talarico

TRATTAMENTO ENDOVASCOLARE DI AAA CON GRAFTS CONFORMABILI: CONFRONTO FRA PAZIENTI CON COLLETTO PROSSIMALE OSTILE E NON OSTILE – **E. Martin**, P. Scrivere, A. Pellegrin, M. Sponza, P. Frigatti

COMPLICANZE A MEDIO-LUNGO TERMINE DI ILIAC BRANCHED DEVICES (IBDs) PER IL TRATTAMENTO DEGLI ANEURISMI AORTO-ILIACI ED ILIACI ISOLATI – **P. Pegorer**, S. Allievi, L. Attisani, L. Luzzani, A. Pucci, F. Casali, R. Bellosta

ESPIANTO DI ENDOPROTESI AORTICA: 23 ANNI DI ESPERIENZA - **F. Miceli**, S. Cuozzo, L. Ferriero, A. Cece, O. Martinelli, E. Sbarigia

SACCOGRAFIA VIDEO-LAPAROSCOPICA NELLA GESTIONE DELL'EVAR CON SACCA IN ACCRESCIMENTO : ESPERIENZA MONICENTRICA – **L. Mezzetto**, D. Mastrorilli, L. Grosso, S. Bruno, S. Giacopuzzi, G. De Manzoni, G.F.Veraldi

TRATTAMENTO DEGLI ANEURISMI ILIACI ISOLATI MEDIANTE KISSING GORE viabahn® VBX STENTING – **R. Gabrielli**, A. Siani, G. Smedile, A.R. Rizzo, A. Sciarra, F. Accrocca, G. De Vivo, R. Antonelli, T. Castrucci, G. Ianni, S. Bartoli

INSUFFICIENZA RENALE POSTOPERATORIA E A MEDIO TERMINE DOPO ESCLUSIONE DI ANEURISMI AORTICI COMPLESSI MEDIANTE ENDOPROTESI FENESTRATE: INCIDENZA E ANALISI DEI FATTORI DI RISCHIO – **E.C. Colacchio**, M. Berton, F. Grego, M. Piazza, M. Menegolo, F. Squizzato, M. Antonello

ESPERIENZA ITALIANA MULTICENTRICA NELL'UTILIZZO DEL SISTEMA DI EMOSTASI PERCUTANEA MANTAÒ PER LE PROCEDURE EVAR-TEVAR – **M. Panagrosso**, E. Cavallo, F. Intrieri, V. Molinari, S. Trimarchi, C. Lomazzi, A.M. Settembrini, G. La Barbera, L. Carbonari, A. Angelini, I. Morelli, E. Centonza, N. Troisi, V. Artini, V. Scarati, S. De Vivo, P. Volpe, M. Massara, E. Martelli

CONVERSIONE CHIRURGICA DOPO FALLIMENTO DI EVAR: RISULTATI CON PROTOCOLLO DI ENHANCED RECOVERY – **M. Tamburrini**, M.G. Pascucci, E. Giustiniano, E. Civilini

ESPERIENZA MONOCENTRICA DI 700 PAZIENTI TRATTATI CON ENDOPROTESI ENDURANT TRA IL 2009 ED IL 2022 – **G. Accarino**, G. Fornino, F. De Vuono, C. De Rosa, G. Accarino

AUMENTO DEL VOLUME DELLA SACCA ANEURISMATICA DOPO EVAR – **M. Leopardi**, S. Tontoli, G. Bafile

10.30 – 10.37 Lettura Sponsorizzata Boston no ECM

Efficientamento del percorso paziente con piede diabetico, gestione multidisciplinare e coordinamento ospedale-territorio. Il valore della partnership OSPEDALE – AZIENDA

R. Mancusi

10.40 – 11.10 Zenith® t-Branch® Thoracoabdominal Endovascular Graft – See Far, Go Further.

SIMPOSIO COOK - NO ECM

L. Bertoglio

E. Gallitto

G. Pratesi

11.10 -12.20 COMUNICAZIONI ORALI TOP TEN - CONCORSO a Premio

(Giuria: G. Accarino, G. Bellandi, P. Castelli, G. Palasciano, S. Pirrelli, A. Stella - Coordinatore)

Presidente: S. Michelagnoli

Moderatori: D. Angiletta, N. Troisi

ESITI PRECOCI E TARDIVI DI RIPARAZIONE ENDOVASCOLARE DELL'AORTA TORACICA NELLE SINDROMI AORTICHE ACUTE, DISSECAZIONI CRONICHE E ANEURISMI TORACO-ADDOMINALI – **S. Di Gregorio**, G. Mozzetta, P. Muscato, D. Esposito, D. Palermo, C. Melani, A. Bandiera, S. Speziali, L. Di Stefano, R. Pulli, D. Angiletta, A.T. Fargion, C. Pratesi, N. Belouafa, G. Piffaretti, G. Pratesi

CONVERSIONI CHIRURGICHE TARDIVE DOPO EVAR: RISULTATI PRECOCI DEL REGISTRO ICONVERT – **P. Perini**, M. Gargiulo, R. Silingardi, Y. Tshomba, G. Nano, S. Pirrelli, S. Bonardelli, R. Bellosta, G.U. Turicchia, R. Pulli, S. Michelagnoli, F. Benedetto, E. Civilini, S. Trimarchi, F. Talarico, M. Ferrari, M. Taurino, L. Di Marzo, S. Lepidi, G. Piffaretti, G.F. Veraldi, A. Freyrie

STUDIO OSSERVAZIONALE DELLE STENOSI CAROTIDEE ASINTOMATICHE (CARAS): RISULTATI A MEDIO TERMINE – **C. Rocchi**, R. Pini, G. Faggioli, S. Fronterre, M. Lodato, A. Vacirca, E. Gallitto, M. Gargiulo

IMPATTO DEL TIPO DI INNESTO VENOSO AUTOLOGO NEL TASSO DI SALVATAGGIO D'ARTO NEI PAZIENTI CON ISCHEMIA CRITICA DEGLI ARTI INFERIORI – **N. Montelione**, S. Lorusso, A. Ciolli, V. Catanese, F.A. Codispoti, F. Stilo, F. Spinelli

FATTORI PREDITTIVI NEL FALLIMENTO DEL SALVATAGGIO DA EVENTI AVVERSI DOPO IL TRATTAMENTO DI ANEURISMI TORACOADDOMINALI CON ENDOPROTESI FENESTRATE E RAMIFICATE – **A. Vacirca**, T Mesnard, Y Huang, BC Mendes, T Jakimowicz, DB Schneider, S Haulon, J Sobocinski, AW Beck, A Schanzer, MA Farber, C Timaran, A Kahlberg, T Kolbel, W Gasper, BME Mees, M Gargiulo, N Dias, WA Lee, MP Sweet, K Mani, M Eagleton, LM Pedro, H Verhagen, KK Yeung, N Tsilimparis, T Resch, L Bertoglio, E Ferreira, M Khashram, T Sulzer, A Baghbani-Oskouei, M Dias-Neto, ER Tenorio, S Savadi Osgouei, K Jama, E Parodi, V Gomes, JP Colon, F Pavarino, G Panuccio, GW Schurink, C Lemmens, E Gallitto, G Faggioli, A Karelis, A Dean, A Wanhainen, M Habib, RGE Melo, KO Kappe, SEM Van Knippenberg, BL Tran, S Crawford, M Panagrosso, R Garcia, T Ribeiro, S Gormley, GS Oderich

OUTCOME A BREVE E LUNGO TERMINE DEI PAZIENTI TRATTATI PER DISSEZIONE ACUTA TIPO B: ESPERIENZA DI UN SINGOLO CENTRO – **L. Chiera**, B. Pitzalis, C. Carluccio, L. Gibello, G. Varetto, F. Verzini

UN PROGRAMMA DI CAMMINO DOMICILIARE IN ASSENZA DI DOLORE MIGLIORA L'AUTONOMIA DI MARCIA DEI PAZIENTI CON CLAUDICATIO RISPETTO AI CONSIGLI AL CAMMINO TRADIZIONALI: UN TRIAL RAMDOMIZZATO CONTROLLATO – **L. Traina**, V. Ficarra, N. Lamberti, A. Argentoni, G. Gandolfi, S. Straudi, F. Manfredini, V. Gasbarro

PROTOCOLLO ERAS NEL TRATTAMENTO DELL'ANEURISMA DELL'AORTA ADDOMINALE SOTTORENALE: ESPERIENZA DI 15 ANNI IN RETE REGIONALE HUB AND SPOKE IN 778 PAZIENTI CONSECUTIVI – **T. Lazzarotto**, E. Chisci, S. Simongini, P. Dalla Caneva, C. Pigozzi, A. Guidotti, P. Frosini, S. Michelagnoli

FATTORI PREDITTIVI DI REINTERVENTO NEI PAZIENTI SOTTOPOSTI A RIPARAZIONE ENDOVASCOLARE DI ANEURISMA DELL'AORTA ADDOMINALE – **P. Muscato**, G. Mozzetta, M.C. Cervarolo, S. Speciali, A. Cucci, C. Melani, P. Muscato, S. Zacà, R. Pulli, D. Angiletta, A.T. Fargion, S. Di Gregorio, C. Pratesi, F. Mauri, G. Piffaretti, A. Capone, G. Pratesi

TROMBOASPIRAZIONE MECCANICA NEL TRATTAMENTO DELL'ISCHEMIA ACUTA D'ARTO: RISULTATI AD INTERIM DEL REGISTRO INDIAN UP – **E. Pasqui**, G. de Donato, M.A. Ruffino, M. Sponza, A. Spinazzola, G. Guzzardi, F. Intrieri, D. Savio, G. Palasciano

12.20 - 13.10 INNOVAZIONE & DURABILITA': ossimoro o realtà? SIMPOSIO MEDTRONIC NO ECM

Moderatori: A. Freyrie, R. Giudice

Durabilità in EVAR: 10 anni di ENGAGE, una finestra sul mondo reale. M. Gargiulo

La tecnica ESAR, quando e come utilizzarla applicando il concetto di sealing zone. G. Pratesi

La tecnica EnChEVAR, soluzione standardizzata e on label: risultati preliminari del registro ENCHANT. S. Fazzini

Innovare con ValiantCaptivia: i dettagli fanno la differenza. S. Trimarchi – F. Migliavacca

DCB durabilità e consistenza: quando l'evidenza clinica incontra la pratica di tutti i giorni. G. Isernia

Discussione

13.10-14.10 LIGHT LUNCH

14.15 -16.45 Joint Session in collaborazione con l'Intergruppo Parlamentare al Senato della Repubblica e European House Ambrosetti

Un Piano Nazionale per le Malattie Vascolari.

I chirurghi vascolari tra PNRR, DM 70-77, Sanità Digitale e Sostenibilità del Sistema.

La SICVE incontra le Istituzioni, altre Società Scientifiche e Terze Parti.

modera: Ester Maragò Caporedattore Quotidiano Sanità

Introduzione del Presidente SICVE

Intervengono:

Senatrice Elena Murelli – Intergruppo Parlamentare al Senato della Repubblica

Daniela Bianco- European House Ambrosetti

Maurizio Taurino - Consiglio Direttivo SICVE

Nadia Linciano (Direttore Generale Missione 6 PNRR) Presidenza Consiglio dei Ministri

Stato di attuazione PNRR e Missione Salute

Mario Morlacco (Esperto Missione 6 PNRR) Presidenza Consiglio dei Ministri

Riforma DM 70 e Attuazione DM 77

Enrico Coscioni - Presidente - Agenas

Achille Iachino - Direttore Generale Dispositivi Medici - Ministero Salute
Alessandro Amorosi - Direzione Generale Welfare Regione Lombardia
Lorenzo Mantovani - Direttore Centro Economia Sanità Pubblica - Università Bicocca
Romeo Martini - Presidente SIAPAV
Marzia Lugli - Presidente CIF
Francesco Stillo – Coordinatore LG SISAV
Nicoletta Orthmann - FONDAZIONE ONDA
Anna Lisa Mandorino - Segretario Generale Cittadinanzattiva
Claudio Novali - Presidente Ass. Pazienti Vascolari

16.45 -18.15 I PIANI REGIONALI per le Chirurgie Vascolari

Moderatori : N. Reina, M. Taurino

Intervengono i Referenti Regionali:

A. Antico, P. Cappiello, P. Volpe, G. Vigliotti, S. Tarantini, P. Frigatti, S. Bartoli, M. Marabotto, R. Bellosta, L. Carbonari, P. Modugno, A. Gaggiano, C. Colacchio, G. Fadda, N. Reina, S. Michelagnoli, R. Perkmann, M. Lenti, F. Grego, F. Peinetti.

18:30 Assemblea dei Soci

Martedì 7 novembre

08.00 - 08.50 PRESENTAZIONE dei PRIMI 10 POSTER CLASSIFICATI

Presidente C. Pratesi

Giuria: E. Cieri, A. Froio, M. Maione, O. Martinelli, G. Pagliariccio, C. Porta, G. Rossi, E. Sbarigia, V. Segramora, F. Setacci

08.50 – 10.05 COMUNICAZIONI ORALI

Presidente: N. Mangialardi

Moderatori: M. Antonello, W. Dorigo

CONFRONTO TRA ENDOPROTESI CON E SENZA BARE-STENT PER IL TRATTAMENTO ENDOVASCOLARE DELL'ARCO AORTICO: LO STUDIO BANOBA – **S. Gennai**, LAM Bartolotti, N. Leone, A. Ferri, M. Migliari, M. Czerny, B. Rylski, A.N. Capitain, R. Silingardi

RISULTATI A BREVE E LUNGO TERMINE DEL TRATTAMENTO ENDOVASCOLARE DEGLI ANEURISMI TORACICI IN BASE ALL'ADERENZA ALLE ISTRUZIONI PER L'USO – **L. Gibello**, M. Piazza, A. Gaggiano, M. Maione, M. Antonello, M. Ferri, E. Fola, F. Grego, G. Varetto, F. Verzini

STORIA NATURALE DEI TARGET VESSEL ENDOLEAK DETERMINATI E INDETERMINATI DOPO F-BEVAR – **F. Squizzato**, M. Piazza, E. Forcella, A. Spertino, M.J. Bilato, F. Grego, M. Antonello

ANALISI DELLE PERFORMANCE DEL GORE VIABAHN BALLOON EXPANDABLE (VBX) STENT-GRAFT COME COMPONENTE BRIDGE IN ASSOCIAZIONE A TECNOLOGIA INNER BRANCH NEL TRATTAMENTO AORTICO

COMPLESSO: ESPERIENZA PRELIMINARE MULTICENTRICA – **G. Fino**, G. Simonte, G. Isernia, E. Gatta, E. Neri, C. Ricci, G. Parlani, L. Candeloro, S. Schiavon, V. Vento, M. Cini, L. Carbonari, M. Lenti

REVISIONE SISTEMATICA E META-ANALISI DELLE COMPLICANZE LEGATE AL DRENAGGIO DEL LIQUIDO CEREBROSPINALE DOPO LA RIPARAZIONE ENDOVASCOLARE CON PROTESI FENESTRATE E RAMIFICATE – **G. Maletti**, N. Leone, M. D’Oria, L. Bartolotti, S. Lepidi, R. Silingardi, R. Gennai

RISONANZA MAGNETICA A FLUSSO QUADRIDIMENSIONALE (4D-Flow) PER LA VALUTAZIONE IN-VIVO DELL'EMODINAMICA DEL TRATTAMENTO ENDOVASCOLARE NELL’AORTA TORACICA (TEVAR): UNO STUDIO PILOTA DI FATTIBILITA’. – **P. Righini**, D. Mazzaccaro, M. Galligani, D. Avishay, F. Fancoli, F. Secchi, A. Modafferi, G. Malacrida, G. Nano

ANALISI SUGLI EFFETTI DELLA MORFOLOGIA DI ANEURISMI DELL’AORTA TORACICA SULLA BIOMECCANICA ED EMODINAMICA LOCALE – **M. Domanin**, T MANDIGERS, D BISSACCO, A GIANNIC, C INVERNIZZI, C VERGARA, S TRIMARCHI

CLINICAL FRAILTY SCALE (CFS) COME STRUMENTO PREDITTIVO DI EVENTI AVVERSI IN PAZIENTI SOTTOPOSTI A RIPARAZIONE ENDOVASCOLARE DI ANEURISMA DELL’AORTA TORACO-ADDOMINALE – **A. Molinari**, S. Cuozzo, A. Marzano, O. Martinelli, R. Gattuso, E. Sbarigia

RIPARAZIONE AORTICA FENESTRATA E RAMIFICATA NEI PAZIENTI OTTANTENNI: OUTCOME OPERATORI E MORTALITA’ – **C. Pallini**, F.R. Pisa, M. Bastianon, F. Grimaldi, J.M. Mena Vera, G. Mozzetta, B. Pane, G. Pratesi

ANALISI DELLE PERFORMANCE DEL GORE VIABAHN BALLOON EXPANDABLE (VBX) STENT-GRAFT COME COMPONENTE BRIDGE IN ASSOCIAZIONE A TECNOLOGIA INNER BRANCH NEL TRATTAMENTO AORTICO COMPLESSO: ESPERIENZA PRELIMINARE MULTICENTRICA – **G. Fino**, G. Simonte, G. Isernia, E. Gatta, E. Neri, C. Ricci, G. Parlani, L. Candeloro, S. Schiavon, V. Vento, M. Cini, L. Carbonari, M. Lenti

PRIMI 5 ANNI DI AORTIC TEAM, SVILUPPO DI NUOVE TECNICHE E DEVICE. – **E. Gatta**, V. VENTO, L. MONTECCHIANI, L. FELICI, P. BERRETTA, M. DI EUSANIO, L. CARBONARI

E-NSIDE: COSA ABBIAMO IMPARATO DAI NOSTRI PRIMI 20 CASI CONSECUTIVI – **V. Vento**, L. MONTECCHIANI, L. FELICI, G. GRECO, M. VOCATURO, S. SCHIAVON, L. CARBONARI, E. GATTA

10.05 – 10.12 Lettura Sponsorizzata Shockwave - no ECM

"Do More with Less" Il nuovo approccio intuitivo per la gestione del calcio: dalla patologia periferica agli accessi vascolari complessi. G. Simonte

10.12 – 10.19 Lettura Sponsorizzata Shockwave - no ECM

Nuovi orizzonti terapeutici per il trattamento del calcio nelle arterie Iliache: Il ruolo di Shockwave IVL. S. Bonvini

10.20 -11.10 Aggiornamenti sulle Linee Guida SICVE.

Linee Guida SICVE: evidenze consolidate e aggiornamento continuo.

Presidente: A. Freyrie

Moderatori: S. Ronchey, G. Veraldi

10:20 – 10:28 Metodologia: dalla Letteratura alle Raccomandazioni

M. Orso

10:28 – 10:36 LG AAA: avremo nuove evidenze nell'aggiornamento 2024 ?

C. Pratesi

10:36 –10:44 LG Patologia Carotidea: il confronto con le nuove LG ESVS

P. Sirignano

10:44 – 10:52 Nuove LG SICVE sulla Patologia Aneurismatica dell'Aorta Toraco-Addominale

F. Speciale

10:52 – 11.00 LG SICVE/SIRM sugli Aneurismi Viscerali e Renali: il contributo multidisciplinare

M. Cariati (Milano)

11.00 – 11.10 Discussione

11.10 - 11.17 Lettura

Terapia adiuvante con ilprost intra e post-intervento endovascolare: un digital patch per il

Telemonitoraggio delle infusioni. F. Benedetto (Messina)

11.17 – 11.24 Lettura Sponsorizzata Philips no ECM

Prime esperienze con l'innovativo sistema di riparazione per le dissezioni Tack in procedure IVUS-guidate.

G. Parlani

11.24 – 11.31 Lettura Sponsorizzata Philips no ECM

.....

11.31 - 11.34 PREMIAZIONE PRIMI POSTER CLASSIFICATI

11.35 - 12.35 COMUNICAZIONI ORALI

Presidente: P. Veroux

Moderatori: V. Tolva, F. Pecoraro

IL GENDER FEMMINILE È VERAMENTE UN FATTORE PREDITTIVO DI PEGGIOR OUTCOME DURANTE LE PROCEDURE TEVAR? – **F. Mauri**, S. Speciali, G. Mozzetta, S. Zacà, M.C. Cervarolo, R. Pulli, G. Pratesi, D. Angiletta, A.T. Fargion, S. Di Gregorio, A. Cucci, C. Pratesi, G. Piffaretti

ROTTURA TRAUMATICA DELL'AORTA TORACICA: NOSTRA ESPERIENZA – **M. Moro**, R. Arzedi, G. Deiana, G. Genadiev, F. Spanu, S. Camparini

TRATTAMENTO ENDOVASCOLARE DELLE STENO-OSTRUZIONI VENOSE CENTRALI IN PAZIENTI IN EMODIALISI: UN ELEVATO SUCCESSO TECNICO CHE NECESSITA DI PROCEDURE AGGIUNTIVE PER MIGLIORARE LA PERVIETÀ A LUNGO TERMINE – **R. Mauro**, G. Faggioli, C. Rocchi, A. Pini, C. Mascoli, R. Pini, M. Abualhin, S. Ancetti, M. Gargiulo

IL LEIOMIOSARCOMA DELLA VENA GRANDE SAFENA: UN TUMORE RARO DA SAPER DIAGNOSTICARE – **A. Perulli**, P. Spath, S. Pomatto, F. Maioli, M. Leone, G. Di Iasio, S. Massini, M. Marini, C Renzi, S. Tarantini

CROSSECTOMIA SAFENO-FEMORALE E SCLEROMOUSSE ASSOCIATA. TRATTAMENTO ALTERNATIVO. RISULTATI A MEDIO TERMINE – **G. D'arrigo**, G. Basile, F. Avanzato, P. Annicchiarico

POSIZIONAMENTO DI MYNXGRIP SOTTO GUIDA FLUOROSCOPICA PER LA CHIUSURA DELL'ACCESSO FEMORALE ANTEROGRADO DOPO RIVASCOLARIZZAZIONE PERCUTANEA DEGLI ARTI INFERIORI - **C. Colussi**, G. Feriani, T.F. Cappellari, M. Mirandola, A. Griso, L. Prosdocimi, B. Migliara

FAV BALLOON ASSISTED MATURATION CON DEB: ESPERIENZA PRELIMINARE – **E. Dinoto**, D. Mirabella, F. Urso, P. Annicchiarico, S. Raineri, F. Pecoraro

Risultati a medio termine del trattamento ibrido della sindrome del legamento arcuato mediano sintomatico – **S. Bruno**, L. Mezzetto, D. Mastroilli, E. Daminato, S. Giacomuzzi, G. De Manzoni, G.F. Veraldi

Performance dell'endoprotesi addominale E-tegra dentro e fuori IFU: il Registro Multicentrico TIGRE (eTegraltalianendoGraftREgistry) – **E.M. Marone**, C. Brioschi, L.F. Rinaldi, A. Gaggiano, M. Ferri, G. Piffaretti, N. Mangialardi, D. Angiletta, G. Palasciano, E. Galeazzi, V. Segramora, E. Forliti, R. Curci, F. Filippi, L. Ercolini, S. Michelagnoli, M. Maione, G. Canu, U.M. Bracale, P. Modugno, R. Pulli.

SISTEMA DI CHIUSURA MANTA IN PROCEDURE ENDOVASCOLARI PERCUTANEE – ESPERIENZA MONOCENTRICA – **L. Cimoli**, S. Pisanello, C. Galeandro, F. Guarini, G. Taurino, G. De Robertis, R. Prunella, G. La Barbera

12.35 – 13.35 COMUNICAZIONI ORALI

Presidente: G. Nano

Moderatori: E. Civilini, C. Ruotolo

MANAGEMENT DELL'ARTERIA RENALE ACCESSORIA NEL TRATTAMENTO ENDOVASCOLARE DEGLI ANEURISMI DELL'AORTA ADDOMINALE – **A. Di Girolamo**, C. Pranteda, P. Sirignano, M. Taurino, S. Grimaldi, L. di Marzo, W. Mansour

TRATTAMENTO CHIRURGICO DI ANEURISMI DELL'AORTA ADDOMINALE CON RENE A FERRO DI CAVALLO – **F.N. Guarnaccia**, N. Montelione, F.A. Codispoti, G. Tinelli, T. Donati, F. Stilo, F. Spinelli, Y. Tshomba

CEUS NEL FOLLOW-UP DEGLI ENDOLEAK DI TIPO 2 – **F.M. Castellana**, A. Fittipaldi, D. Spinelli, G. Passari, G. De Caridi, F. Benedetto.

DISSEZIONI AORTICHE DI TIPO NANB: ACCURATEZZA DIAGNOSTICA NELL'URGENZA IN UN CENTRO AD ALTO VOLUME – **O. Borghese**, T.M. Mastracci

IMPATTO CLINICO DELLA SELEZIONE DEI BRIDGING STENT NELLA RIPARAZIONE FENESTRATA-RAMIFICATA DEGLI ANEURISMI TORACOADDOMINALI – **G. Mozzetta**, C. Pallini, FR Pisa, E. Sila, JM Mena Vera, S. Di Gregorio, G. Spinella, G. Pratesi

CONFRONTO TRA L'USO DI INNER E OUTER BRANCH NELLA RIPARAZIONE ENDOVASCOLARE DI ANEURISMI COMPLESSI DELL'AORTA ADDOMINALE E TORACO-ADDOMINALE – **E. Sila**, M Bastianon, C Pallini, JM Mena Vera, G Mozzetta, G Spinella, G Pratesi

RISULTATI DELLA SOSTITUZIONE AORTICA IN PERICARDIO BOVINO PER INFEZIONE DI PROTESI – **A Melloni**, F. Nodari, D. Ongaro, R. Salvadori, L. Bertoglio, S. Bonardelli

TRATTAMENTO IBRIDO CON TROMBOLISI DELL'ARTERIA MESENTERICA SUPERIORE E TROMBOENDOARTERIECTOMIA AORTO-ILIACA PER SINDROME DI LERICHE IN GRANULOMATOSI EOSINOFILA CON POLIANGIOITE DI NUOVO RISCONTRO – **L. Galassi**, F Nodari, D Ongaro, R Salvadori, L Bertoglio, S Bonardelli

ESPERIENZA CON IL SISTEMA DI CHIUSURA MANTA™ DIFFERENZA DI RISULTATI IN RAPPORTO AI FRENCH – **A. Sanfiorenzo**, F Valentino, A Farina, M Riggi, E Sabatino, G Ferro, F Talarico

SISTEMA DI CHIUSURA MANTA IN PROCEDURE ENDOVASCOLARI PERCUTANEE – ESPERIENZA MONOCENTRICA – **L. Cimoli**, S Pisanello, C Galeandro, F Guarini, G Taurino, G De Robertis, R Prunella, G La Barbera

13.35 -14.30 Joint Session SICVE – GISE - SIRM

Innovazioni tecnologiche in chirurgia endovascolare.

Presidente: G. Melissano

Moderatori: U. Bracale, F. Stilo

13.35 – 13.42 La rivoluzione della sala ibrida: l'utilizzo condiviso e integrato dei nuovi spazi e delle nuove tecnologie Y. Tshomba

13.42 – 13.49 Innovazioni nel trattamento dell'arteriopatia periferica: la visione del cardiologo interventista E. Stabile

13.49 – 13.56 Diagnostica avanzata e trattamento condiviso: sinergia tra radiologia interventistica e chirurgia. M. Venturini

13.56 – 14.03 Pushing the limits nel trattamento endovascolare della patologia aortica prossimale: arco, aorta ascendente, endo-Bentall. R. Silingardi

14.03 – 14.10 I limiti attuali del trattamento endovascolare della patologia aortica: quali potremo superare e quali sono destinati a rimanere A. Kahlberg

14.10 – 14.30 Discussants: D. Brunetto, G. Carrafiello, E. Costantini, A. Fargion, M. Ferri, A. Motta

14.30 CONSIDERAZIONI FINALI E CHIUSURA DEL CONGRESSO

Lunedí 6 novembre

09.00 – 13.00 SESSIONE POSTER

Coordinatore **C. Pratesi**

Tutors: E.Cieri, A. Froio, M. Maione, O. Martinelli, G. Pagliariccio, G. Rossi, E. Sbarigia, V. Segramora, F. Setacci, C. Porta

Gruppo 1: Trattamento della Patologia Aortica Complessa

Tutor: **E. Cieri**

FATTIBILITA' DI ENDOPROTESI RAMIFICATE PER L'ARCO AORTICO E DI STENT BALOON-EXPANDABLE IN PAZIENTI PRECEDENTEMENTE SOTTOPOSTI A RIPARAZIONE ENDOVASCOLARE IBRIDA – **N Leone**, L Bartolotti, G Baresi , T Covic, R Silingardi, TA Resch, S Gennai

SOLUZIONI OFF-THE-SHELF PER L'ARCO AORTICO – **C Melani**, M Bastianon, FR Pisa, JM Mena Vera,V Gazzola, B Pane, G Pratesi

ESOFAGECTOMIA IN PRESENZA DI SUCCLAVIA DESTRA LUSORIA RETROESOFAGEA – **T Isler**, A Santagata, P Frigatti

TRATTAMENTO IBRIDO DI UN ANEURISMA TORACOADDOMINALE V TIPO SINTOMATICO CON CONCOMITANTE SINDROME DI LERICHE E CARDIOPATIA ISCHEMICA – **F Sperti**, C Tallia, M Scevola, A Verri

TEVAR, UNIBODY-EVAR E STABILISE NEL TRATTAMENTO DELLA DISSEZIONE AORTICA B COMPLICATA – **M Casciario**, MC Passabì, S Zacà, L Di Stefano, D Angioletta

ESCLUSIONE URGENTE DI ANEURISMA SACCIFORME PARAVISCERALE CON APPROCCIO IBRIDO – M.J. Bilato

TRATTAMENTO IBRIDO DI DISSEZIONE AORTICA DI TIPO B IN PAZIENTE AFFETTO DA SINDROME DI MARFAN – **E. Romano**, P. Orlando, P. Sirignano, N. Stella, L. Rizzo, M. Taurino

FATTORI DI RISCHIO ED ESITI PERI-OPERATORI DELLA SINDROME POST-IMPIANTO IN SEGUITO A TRATTAMENTO ENDOVASCOLARE PER PATOLOGIA DELL'AORTA TORACICA – **LAM Bartolotti**, N. Leone, G. Pizzarelli, M. Migliari, S. Gennai, R. Silingardi

“STABILISE” IN PAZIENTE CON DISSEZIONE AORTICA ACUTA TIPO B E COLLASSO DI ENDOPROTESI SOTTORENALE – **M. Palughi**, P. Sirignano, N. Fermani, C. Margheritini, N. Stella, L. Rizzo, M. Taurino

VALUTAZIONE DI FATTIBILITÀ ANATOMICA DI UNA PROTESI “SEMI-CUSTOM MADE” A SINGOLO BRANCH NEI PRECEDENTI TEVAR IN ZONA 2 – **F. Andreoli**, A. Ferri, N. Leone, LAM Bartolotti, S. Gennai, R. Silingardi

Gruppo 2 : Trattamento della Patologia Aortica Complessa

Tutor: G. Pagliariccio

HOMEMADE FENESTRATION CON GUIDA PRE-LOADED IN DISSECAZIONE DI TIPO B COMPLICATA: CASO CLINICO – **P. Annicchiarico**, E. Dinoto, MA La Marca, P Orlando Conti, F Pecoraro

OUTCOMES DEL TRATTAMENTO ENDOVASCOLARE DEGLI ANEURISMI JUXTA/PARARENALI CON ENDOPROTESI INNER-BRANCHED E FENESTRATE: ESPERIENZA DI DUE CENTRI UNIVERSITARI ITALIANI AD ALTO VOLUME – **L. Di Stefano**, D. Palermo, AS Cucci, S. Attolini, D. Esposito, S. Speziali, A. Fargion, R. Pulli, D. Angiletta

VALUTAZIONE DELLE COMPLICANZE TEVAR CORRELATE E DELLA SOPRAVVIVENZA DURANTE IL FOLLOW-UP DEL TRATTAMENTO ENDOVASCOLARE DELL'AORTA TORACICA – **FR Pisa**, C. Melani, E. Sila, G. Lanzini, JM Mena Vera, J. Lanza, G. Spinella, G. Pratesi

BYPASS TEMPORANEO TRA ARTERIA ASCELLARE SINISTRA E PROTESI IN DACRON BIFORCATA INVERTITA: UNA SOLUZIONE CHIRURGICA ALTERNATIVA IN UN CASO COMPLESSO DI ANEURISMA TORACO-ADDOMINALE – **F. Sposato**, A. Luparelli, F. Donato, M. Minucci, G. Tinelli, T. Donati, Y. Tshomba

ESPERIENZA INIZIALE CON ENDOPROTESI INNER-BRANCHED PER IL TRATTAMENTO DEGLI ANEURISMI COMPLESSI DELL'AORTA – **F. Gonfiantini**, L. Ercolini, G. Ventrizzo, W. Guerrieri, G. Mazzitelli, U. Ruzzi

RISCHIO DI FRATTURE DEGLI STENT COPERTI BALLOON-EXPANDABLE USATI COME BRIDGING PER I VASI VISCERALI DURANTE L'ESCLUSIONE ENDOVASCOLARE DI ANEURISMI DELL'AORTA TORACOADDOMINALE CON PROTESI FENESTRATE/RAMIFICATE. – **S. Tinaglia**, A. Kahlberg, P. Dioni, D. Mascia, E. Rinaldi, R. Chiesa, G. Melissano

LA CHIRURGIA IBRIDA DELL'ARCO AORTICO: TOTAL DEBRANCHING + TEVAR IN ZONA 0 E' ANCORA IL GOLD STANDARD – **F. Pascucci**, G. Mastrangelo, V. Palazzo

AVULSIONE IATROGENA DELL'ARTERIA ILIACA DURANTE LA RIPARAZIONE ENDOVASCOLARE DELL'ANEURISMA DELL'AORTA TORACO-ADDOMINALE CON ENDOPROTESI JOTEC E-NSIDE – **C. Stellacci**, A. Di Guglielmo, F. Miceli, S. Cuozzo, O. Martinelli, E. Sbarigia

FEVAR PER IL TRATTAMENTO DI ENDOLEAK DI TIPO IA DA DISTACCO DI STENT SOPRARENALIALE IN EVAR: IL RUOLO DELL'ANGIOGRAFIA PREOPERATORIA – **M. Parise**, M. Ripepi, G. Varetto, L. Gibello, F. Verzini

TRATTAMENTO IBRIDO DELLA TYPE III MEGA-AORTIC SYNDROME: LA DISLOCAZIONE DI UNO STENT-GRAFT È IN GRADO DI COMPROMETTERE L'INTERA PROCEDURA? – **G. Ongaro**, A. Xodo, F. Pilon, F. Barbui, A. Desole, G. Romagnoni, P. Magagna, M. Zaramella, D. Milite

Gruppo 3 : Trattamento della Patologia Aortica Complessa

Tutor: G. Rossi

STABILITA' DELLE SINGOLE FENESTRAZIONI HOME MADE PER IL TRATTAMENTO PERCUTANEO IN SEDAZIONE COSCIENTE DELLA PATOLOGIA COMPLESSA DELL'ARCO AORTICO – **M. M. Giambra**, A. Giaquinta, MG Lumia, G. Lomonaco, E. Scuderi, P. Veroux

VANTAGGI NELL'UTILIZZO DELLA FUSION IMAGING CON SOLUZIONE STANDALONE: STUDIO RETROSPETTIVO – **S. Russo**, T. Conti, I. Lamia, G. Manca, GG Genadiev, S. Camparini

ESPERIENZA INIZIALE CON ENDOPROTESI E-NSIDE – **S. Cuozzo**, R. Cangiano, F. Miceli, O. Martinelli , R. Gattuso , E. Sbarigia

T1AEL TARDIVO POST-EVAR: TRATTAMENTO E RISULTATI – **R. Di Domenico**, A.T. Fargion, D. Esposito, E. Piscitello, N. Belouafa, A. Capone, G. Calugi, M. Bertagnolli, E. Giacomelli, R. Pulli

STENOSI CAROTIDEA E ANEURISMA DELL'AORTA ADDOMINALE: LO SCREENING ECO-COLOR-DOPPLER NEI PAZIENTI CON CARDIOPATIA ISCHEMICA (C.E.R.CA.MI.) – **F. Guerra**, G. Pizzarelli, T. Covic, A. Ferri, S. Gennai, R. Silingardi

CONFRONTO TRA COVERA PLUS E VIABAHN VBX COME BRIDGING STENTS NEL TRATTAMENTO BRANCHED DELL'AORTA TORACO-ADDOMINALE: LO STUDIO COVIBRI – **M. Migliari**, N. Leone, L. Mezzetto, G. Veraldi, G. Simonte, G. Isernia, T. Resch, S. Gennai, R. Silingardi

ESPERIENZA INIZIALE CON ENDOPROTESI FENESTRATA TREO – **G. Lanzini**, C. Pallini, C. Melani, F. Grimaldi, JM Mena Vera, G. Mozzetta, B. Pane, G. Pratesi

LITROTRISSIA INTRAVASCOLARE NEL TRATTAMENTO DELL'ISCHEMIA MESENERICA CRONICA – **M. Zamboni**, M. Penzo, L. Ferretto, S. Scian, R. Bozza, F. Ghirardini, R. Martini, S. Irsara

VALIDAZIONE DI UN NUOVO SOFTWARE ONLINE DI SIZING E PLANNING PER L'IMPIANTO ENDOVASCOLARE AORTICO – **N. Baronetto**, P. Spada, E. Civilini

NOSTRA ESPERIENZA DI FENESTRAZIONE SU BANCO DI ENDOPROTESI GORE EXCLUDER C3 - IL "METODO PERTINI " – **F. De Santis**, N. Diotallevi, G. Pezzulla, M. Millarelli, R. Chiappa

Gruppo 4: Aneurismi dell'Aorta Addominale

Tutor: A. Froio

RISULTATI CLINICI A LUNGO TERMINE E PREDITTORI DI ENDOLEAK DI TIPO III IN PAZIENTI TRATTATI CON ENDOGRAFTS A FISSAZIONE ANATOMICA – **G.F. Baresi**, F. Andreoli, L. Leonardi, N. Leone, S. Levagnini, S. Gennai, R. Silingardi

REVISIONE SISTEMATICA DELLA LETTERATURA E META-ANALISI SU INCIDENZA, INDICAZIONI E OUTCOME DELLE CONVERSIONI CHIRURGICHE PRECOCI DOPO EVAR – **N. Cicala**, M. Azzarone, A. Catasta, A. Fornasari, L. Pauletti, P. Perini, A. Freyrie

RISULTATI A 5 ANNI DEL TRATTAMENTO ENDOVASCOLARE DI ANEURISMI DELL’AORTA ADDOMINALE CON ZENITH ALPHA ABDOMINAL: ESPERIENZA MULTICENTRICA TOSCANA – **N. Troisi**, G. Bertagna, R. Pulli, G. de Donato, D. Adami, S. Michelagnoli, L. Ercolini, F. Filippi, C. Invernizzi, R. Berchiolli

IL TRATTAMENTO ENDOVASCOLARE DELLA PATOLOGIA INFETTIVA AORTICA: UTOPIA O REALTÀ? – **R. Berchiolli**, G. Bertagna, N. Troisi, M. Vezzosi, M. Juszczak, D. Adam, M. Claridge, R. Berchiolli

DELPHI CONSENSUS ITALIANA SULL’UTILIZZO DELLE ENDOPROTESI STANDARD PER PROCEDURE DI EVAR AL DI FUORI DELLE ISTRUZIONI D’USO (SAFE – EVAR STUDY) – **P. Sirignano**, G. Piffaretti, S. Ceruti, M. Orso, A. Sirignano, M Picozzi3, M Taurino6

TRATTAMENTO CON ENDOPROTESI GORE CONFORMABLE IN ASSOCIAZIONE A BRANCH ILIACO PER ANEURISMA AORTO-ILIACO: RISULTATI E IMPATTO CLINICO – **F. Grimaldi**, C. Pallini, M. Bastianon, G. Lanzini, JM Mena Vera, J. Lanza, G. Spinella, G. Pratesi

FATTORI ASSOCIATI ALLA MORTALITÀ PERIOPERATORIA DOPO CONVERSIONE TARDIVA PER FALLIMENTO DI EVAR – **D. Mazzaccaro**, M. Giannetta, F. Fancoli, A. Modafferi, M. Galligani, J. Marchello, G. Malacrida, V. Milani, F. Ambroggi, P. Righini, G. Nano

FATTORI INTRAOPERATORI PREDITTIVI DELLA MORTALITA’ INTRAOSPEDALIERA DOPO INTERVENTO CHIRURGICO OPEN PER ANEURISMA DELL’AORTA ADDOMINALE ROTTO – **D. M. Mocellin**, G. Bertagna, N. Troisi, D. Adami, A. Del Corso, M. Marconi, M. Leo, F. Tomei, R. Berchiolli

PERIAORTITE PRECOCE POST-EVAR: CASE REPORT E REVIEW DELLA LETTERATURA – **V. Alberti**, M. Massara, A. Cutrupi, D. Barillà, A. Alberti, P. Volpe

CONFRONTO A 5 ANNI TRA IL TRATTAMENTO ENDOVASCOLARE VS CHIRURGICO RETROPERITONEALE ASSOCIATO A PROTOCOLLO ERAS PER ANEURISMI DELL’AORTA ADDOMINALE SOTTORENALE – **L. Ciofani**, P. Acciarri, R. Ricci, F. Tagliabracci, V. Gasbarro, L. Traina

Gruppo 5: Aneurismi dell’Aorta Addominale

Tutor: C. Porta

FATTORI INTRAOPERATORI PREDITTIVI DELLA MORTALITA’ INTRAOSPEDALIERA DOPO INTERVENTO CHIRURGICO OPEN PER ANEURISMA DELL’AORTA ADDOMINALE ROTTO – **M. Marconi**, G. Bertagna, N. Troisi, D. Adami, A. Del Corso, D. M. Mocellin, M. Leo, F. Tomei, R. Berchiolli

APPROCCIO TRANSPERITONEALE VERSUS RETROPERITONEALE NEL TRATTAMENTO DEGLI ANEURISMI ADDOMINALI: STUDIO RETROSPETTIVO SULLE COMPLICANZE LEGATE ALL’ACCESSO – **A. Vercelli**, R. Salvioni, G. Poletto, S. Chierico, C. Cazzaniga, G. Bonalumi, E. Civilini

TRATTAMENTO DI ANEURISMI AORTICI SOTTORENALI CON ENDOPROTESI ENDOLOGIX AFX: ESPERIENZA MONOCENTRICA – **E. Gasparini**, M. Bedetti, T. Miccoli, G. Pruner, L. Garriboli.

RISULTATI A 2 ANNI DEL TRATTAMENTO ENDOVASCOLARE DEGLI ANEURISMI DELL'AORTA ADDOMINALE CON L'ENDOPROTESI ALTO – **A. Alberti**, M. Massara, S. Marino, G. Stilo, V. Alberti, P. Volpe

IMPIANTO DI ENDOPROTESI AORTO-BISILIACA CUSTOM MADE PER IL TRATTAMENTO DI ENDOLEAK DI TIPO POST-CERAB UTILIZZATA PER ESCLUSIONE DI ANEURISMA ILIACO – **A. Rossi**, M. Martelli, R. Vitiello, M. Miramonti, R. Munaò, O. Odeh, E. Posca, M. Katsarou, F. Setacci

IL COLLASSO DI ENDOGRAFT COME PRIMO SEGNO DI HIGH-GRADE INFECTION – **C. E. Setteducati**, P. Sirignano, M. Palughi, M. Maggiore, A. Schioppa, L. Rizzo, M. Taurino.

STUDIO DELLA FATTIBILITÀ E RISULTATI PRELIMINARI NELL'UTILIZZO DEL GORE ILIAC BRANCH ENDOPROSTHESIS IN COMBINAZIONE CON VBX – **A. Fittipaldi**, F.M. Castellana, G. Giuffrè, N. Pipitò, G. De Caridi, F. Benedetto

PIANIFICARE L' EVAR QUANDO IL FLUSSO FEMORALE DIVENTA VITALE – **S. Brizzi**, M.G. Pascucci, S. Brizzi, D. Barillà, E. Civilini

AFX2 IN CARREFOUR AORTICI RISTRETTI: NOSTRA ESPERIENZA – **C. Saccu**, L. Dainese, S. Zoli, G. Nava, S. Nazarchuk, P. Trabattoni

TRATTAMENTO CHIRURGICO DI ANEURISMA DEL TRIPODE CELIACO DI 12 CM – **C. Spialtini**, S. Dominici, N. Carta, G. Scinica, M. Goretti, R. Cassatella, C. Porta

Gruppo 6: Patologia Carotidea

Tutor: F. Setacci

RESTENOSI INTRA-STENT NELLA PTA CAROTIDEA: RISULTATI A 3 ANNI DI UN CONFRONTO TRA TECNICHE – **G. Pizzarelli**, G.F. Baresi, T. Covic, F. Guerra, S. Gennai, R. Silingardi

COME TRATTARE UNO PSEUDO ANEURISMA CAROTIDEO MICOTICO – **M. Sallustro**, A. Pontarelli , T. Prisco , G. Foschini , M. Maisto, I. Ficarelli , C. Ruotolo

CARATTERIZZAZIONE BIOCHIMICA E MOLECOLARE DI PLACCHE ATEROSCLEROTICHE CAROTIDEE: UNO STUDIO PILOTA – **V. Scarati**, N. Troisi, G. Signore, A. Florentin Suman, F. Felice, S. Rocchiccioli, D. Adami, R. Berchiolli

CAS A CONFRONTO IN CENTRO AD ALTO FLUSSO PER PATOLOGIA CAROTIDEA: RISULTATI DI UNO STUDIO MONOCENTRICO. – **R. Ciattaglia**, L. Butrico, A. Carra, R. Grande, L. Marcuccio, F. Mallardo, M. Stefanini, S. Vitale

RICANALIZZAZIONE SPONTANEA DELL'ARTERIA CAROTIDE INTERNA OCCLUSA CRONICAMENTE: ESPERIENZA MONOCENTRICA – **M. Lombardi**, M. Battistini, F.M. Oddi, L. Tonidandel, B. Orellana, G. Castigliani, A. Ascoli Marchetti, A. Ippoliti

CONTRAST-ENHANCED ULTRASOUND (CEUS) NELLA STUDIO PREOPERATORIO DELLA PLACCA CAROTIDEA: UN'ESPERIENZA PRELIMINARE – **E. Piscitello**, M. Campolmi, I. Rotiroti, D. Schirosa, A. Scafa, W. Dorigo, R. Pulli

AFFIDABILITÀ E SICUREZZA DEGLI STENT CAORTIDEI A CELLE CHIUSE IN UN CENTRO AD ALTO VOLUME CON PROTOCOLLO PROCEDURALE STANDARDIZZATO – **E. Cappello**, S. Furguiele, D. Cecere, V. Carrieri, S. Fabozzi, F. Attilio, M. Nocerino, F. Pompeo

STENTING CAROTIDEO: 20 ANNI DI ESPERIENZA PRESSO LA CHIRURGIA VASCOLARE DEL CENTRO CARDIOLOGICO MONZINO – **G. Nava**, R. Primo, S. Nazarchuk, L. Dainese, C. Saccu, S. Zoli, R. Spirito, P. Trabattoni

COME MIGLIORARE L'OUTCOME CHIRURGICO E RIDURRE LO STROKE POST-CEA – **I. Rotiroti**, L. Dolfi, S. De Blasis, M. Campolmi, B. Biancofiore, E. Piscitello, C. Pacciani, G. Mozzetta, W. Dorigo, C. Pratesi, R. Pulli

STENTING DELLA CAROTIDE ESTERNA IN PAZIENTE CON ARTERIA STAPEDIALE PERSISTENTE – **A. Pignataro**, S. Brizzi, B. Reimers, E. Civilini

Gruppo 7: Arteriopatie Obliteranti Femoro-distali

Tutor: M. Maione

RISULTATI A MEDIO TERMINE DEI BYPASS INFRAMALLEOLARI IN VENA "CORTI" IN PAZIENTI CON CLTI DOPO FALLIMENTO DI ANGIOPLASTICA DEI VASI TIBIALI – **F. Canovaro**, F. Stilo, G. De Caridi, N. Montelione, C. Barillà, R. Berchiolli, D. Adami, F. Spinelli, N. Troisi, F. Benedetto

ARTERIALIZZAZIONE DELLE VENE DEL PIEDE NEI PAZIENTI "NO OPTION" AFFETTI DA ISCHEMIA CRITICA D'ARTO: ESPERIENZA PRELIMINARE MONOCENTRICA – **A. Ucci**, C. Pangallo, D. Minnella, M. Caminiti, L. Vimercati, G. Clerici, A. Casini

PUNTURA RETROGRADA RADIOGUIDATA DELLA PEDIDIA: APPROCCIO LATERO-LATERALE – **C. Pangallo**, A. Ucci, A. Casini, L. Vimercati, G. Clerici, D. Minnella, M. Caminiti, R. Ferraresi

LA PROFUNDOPLASTICA ENDOVASCOLARE: UN'ESPERIENZA PRELIMINARE – **F. Ruggiero**, P. Sirignano, C. Pranteda, C. Battocchio, E. Romano, L. Rizzo, M. Taurino

ANALISI DEI MACE DOPO UTILIZZO DI ILIPROST ADIUVANTE NELLE PROCEDURE ENDOVASCOLARI DI RIVASCOLARIZZAZIONE D'ARTO – **G. Giuffré**, A. Fittipaldi, F. Castellana, E. Bonfiglio, F. La Corte, D. Spinelli, N. Pipitò, F. Benedetto

RISULTATI SULLA PERVIETÀ DELL'ACCESSO DISTALE NELLE OCCLUSIONI CRONICHE IN PAZIENTI CON ISCHEMIA CRITICA UTILIZZANDO LA TECNICA SAFARI – **D. Maruca**, F. Chegai, T. Dezi, G. Masi, V. Brizi, A. Modoni, A. Lorigo

TRATTAMENTO DELLE STENOSI CALCIFICHE ARTERIOSE PERIFERICHE CON LITOTRISSIA INTRAVASCOLARE: STUDIO MONOCENTRICO. – **G. Taurino**, R. Prunella, G. De Robertis, S. Pisanello, G. La Barbera

RISULTATI A 1 ANNO DEL TRATTAMENTO ENDOVASCOLARE CON PALLONE SHOCKWAVE DI LESIONI PERIFERICHE ESTREMAMENTE CALCIFICHE – **M. Massara**, A. Alberti, D. Barillà, A. Cutrupi, V. Alberti, P. Volpe

ESPERIENZA PRELIMINARE CON SISTEMA DI TROMBOASPIRAZIONE LIGHTNING™ 12 IN PAZIENTI AFFETTI DA ISCHEMIA ACUTA DEGLI ARTI INFERIORI – **T. Dezi**, F. Chegai, D. Maruca, V. Brizi, G. Masi, A. Modoni, A. Lorigo

CONFRONTO RETROSPETTIVO TRA PATCH IN VENA E BREVE SEGMENTO VENOSO DISTALE NEI BYPASS FEMORO-POPLITEI REALIZZATI IN PTFE HEPARIN-BONDED – **R. Falso**, W. Dorigo, B. Biancofiore, E. Piscitello, D. Schirosa, A. Scafa, R. Di Domenico, S. Speciali, R. Pulli

Gruppo 8: Arteriopatie Obliteranti Aorto-Iliache ----- Aneurismi Periferici

Tutor: E. Sbarigia

STUDIO CASO-CONTROLLO SULL'USO DELLA TECNICA DEL KISSING-STENT PER IL TRATTAMENTO DELLA PATOLOGIA OSTRUTTIVA AORTO-ILIACA – **R. Petroni**, S. Speciali, C. Farnetani, R. Falso, B. Biancofiore, W. Dorigo

TRATTAMENTO ENDOVASCOLARE DEGLI ANEURISMI DELLE ARTERIE VISCERALI. RISULTATI A LUNGO TERMINE DI UNO STUDIO MULTICENTRICO. – **S. Zacà**, L. Di Stefano, D. Palermo, A. Cucci, S. Attolini, D. Esposito, S. Speciali, F. Fontana, G. Mozzetta, A.T. Fargion, W. Dorigo, R. Pulli, C. Pratesi, G. Piffaretti, G. Pratesi, D. Angiletta

IL TRATTAMENTO DEGLI ANEURISMI VERI DELL'ARTERIA FEMORALE SUPERFICIALE. ESPERIENZA QUINDICENNALE DI UN SINGOLO CENTRO. – **G. Baldazzi**, G. Zenunaj, S. Scian, P. Acciarri, L. Traina, V. Gasbarro

RISULTATI A BREVE E MEDIO TERMINE POST-TRATTAMENTO ENDOVASCOLARE DEGLI ANEURISMI VISCERALI E RENALI: ESPERIENZA MONOCENTRICA – **A.G. Carli**, E. Epifani, C. Bianchini Massoni, A. Andreone, M. Azzarone, A. de Troia, A. Freyrie

RISULTATI A LUNGO TERMINE DEL TRATTAMENTO ENDOVASCOLARE DELLE OSTRUZIONI AORTO-ILIACHE COMPLESSE MEDIANTE KISSING COVERED STENT E CERAB – **M. Ringold**, F. Sodero, R. Ramundo, M. Passabì, A. Chiarelli, S. Zacà, D. Angiletta.

UTILIZZO DI NUOVO STENT GRAFT AUTOESPANDIBILE COVERA PLUS PER LA RICOSTRUZIONE ENDOVASCOLARE DELLA BIFORCAZIONE AORTICA NELLE LESIONI TASC-II C E D – **E. Zanetti**, D. Mastroianni, L. Mezzetto, V.M. García, S. Bruno, M. Macrì, G.F. Veraldi

ANEURISMI DELL'ARTERIA RENALE ASSOCIATI AD UNA FISTOLA ARTEROVENOSA: UN CASO CLINICO – **A. Cece**, C. De Bellis, F. Miceli, S. Cuozzo, O. Martinelli, E. Sbarigia

RICOSTRUZIONE ANATOMICA DELLA BIFORCAZIONE AORTICA MEDIANTE STENT-GRAFT BIFORCATO UNIMODULARE NELLE ARTERIOPATIE OSTRUTTIVE AORTO-ILIACHE. RISULTATI A MEDIO TERMINE – **F. Soderò**, M. Ringold, F. Vacca, R.M. Ramundo, MC Passabì, A. Chiarelli, S. Zacà, D. Angioletta

RISULTATI A MEDIO TERMINE NEL TRATTAMENTO DELLA PATOLOGIA OSTRUTTIVA AORTOILIACA CON TECNICA DI KISSING STENTING – **S. Levagnini**, A. Ferri, G. F. Baresi, L. Leonardi, M. Migliari, S. Gennai, R. Silingardi

PROTOCOLLO COMBINATO A CONTRASTO ZERO CON CO₂, IVUS E TC-INTRAOPERATORIA PER IL TRATTAMENTO DI ARTERIOPATIA OBLITERANTE AORTO-ILIACA IN PAZIENTE NEFROTRAPIANTATO – **A. Spertino**, E.C. Colacchio, F. Squizzato, M. Menegolo, F. Grego, M. Piazza, M. Antonello

Gruppo 9: Miscellanea 1

Tutor: O. Martinelli

SCLEROTERAPIA ECOGUIDATA NELL'INCONTINENZA DI PICCOLA SAFENA: ESPERIENZA DI SINGOLO CENTRO – **M. Mucignat**, G. Baldazzi, C. Medini, L. Traina, V. Gasbarro

DEFINIZIONE DI UN NUOVO STRUMENTO DI VALUTAZIONE DEL RISCHIO PER IL DELIRIO POSTOPERATORIO IN CHIRURGIA VASCOLARE: IL MODELLO STRESS (Siena posTopeRative dElirium in vaScular Surgery) – **G. Ferrante**, G. de Donato, E. Pasqui, D. Benevento, G. Ferraro, M. G. Anzaldi, S. Bucelli, G. Palasciano

RIPRODUCIBILITÀ DEI METODI DI MISURAZIONE ECOGRAFICA DEL DIAMETRO DELL'AORTA ADDOMINALE: REVISIONE SISTEMATICA DELLA LETTERATURA E META-ANALISI. – **D. Bissacco**, T. J. Mandigers, L. Savaré, M. Domanin, M. D'Oria, F. Ieva, J. A. Van Herwaarden, K. Mani, A. Wanhainen, S. Trimarchi

TRAUMI VASCOLARI IATROGENI: ESPERIENZA PLURIENNALE PRESSO UN OSPEDALE DI III LIVELLO – **M. Peruffo**, M. Campolmi, I. Rotiroti, E. Piscitello, C. Farnetani, G. Leni, W. Dorigo, R. Pulli

UTILIZZO DI SISTEMA DI CHIUSURA FEMORALE BIOMECCANICO COLLAGEN-BASE DOPO P-(T)EVAR: ESPERIENZA PRELIMINARE DI UN SINGOLO CENTRO – **S. Romagnoli**, A.M. Settembrini, C. Lomazzi, D. Bissacco, M. Mariani, V. Grassi, S. Trimarchi

INDAGINE ESPLORATIVA DI PREVALENZA TRA PATOLOGIA NEOPLASTICA PRIMITIVA POLMONARE E PATOLOGIA DEGENERATIVA ANEURISMATICA AORTICA – **E. Lazzeri**, G. De Donato, E. Pasqui, G. Alba, G. Ferrante, G. Atodosie, S. Bucelli, G. Palasciano

IL RUOLO DEL CONTROLLO ECO-COLOR-DOPPLER TRADIZIONALE NELL'IDENTIFICAZIONE DELLE LESIONI LIMITANTI IL FLUSSO POST ANGIOPLASTICA NELLE LESIONI COMPLESSE FEMORO-POPLITEE – **L.E. Erbazzi**, G. Zenunaj, P. Acciarri, L. Traina, V. Gasbarro

ESPERIENZA MONOCENTRICA SULL'UTILIZZO IN ELEZIONE DELL'ASSOCIAZIONE TRA SINGOLO SISTEMA PERCLOSE + ANGIOSEAL RISPETTO ALLA PROCEDURA STANDARD NEL TRATTAMENTO ENDOVASCOLARE PERCUTANEO DEGLI ANEURISMI DELL'AORTA ADDOMINALE – **P. Spath**, F. Maioli, S. Pomatto, N. Leone, G. Di Iasio, A. Perulli, S. Massini, M. Marini, S. Tarantini

TROMBOSI DI "FULL METAL JACKET" STENTING DELL'ARTERIA FEMORALE SUPERFICIALE TRATTATA VIA ENDARTERECTOMIA REMOTA - **G. Morettini**, F. De Santis, R. Micali, M.P. Notari, C. Chaves, R. Chiappa

SINDROME ARTERIOSA DELLO STRETTO TORACICO: IL RUOLO DELLA RESEZIONE COSTALE – **M. Cambiagli**, A. Italiani, L. Bortolotti, E. Civilini

Gruppo 10: Miscellanea 2

Tutor: V. Segramora

ABLAZIONE MECCANICO-CHIMICA PER IL TRATTAMENTO DELL'INSUFFICIENZA VENOSA CRONICA CON SISTEMA CLARIVEIN – **C.M. Chaves**, F.F. Pennetta, G. Morettini, G. Pezulla, M. Millarelli, N. Diotallevi, R. Micali, M.P. Notari, R. Chiappa,

APPLICABILITA' ESTERNA DEL TRIAL VOYAGER PER L'UTILIZZO DI RIVAROXABAN 2.5MG DOPO RIVASCOLARIZZAZIONE DELLE ARTERIE DEGLI ARTI INFERIORI – **B. Grando**, S. Lepidi, F. Griselli, C. Calvagna, S. Bassini, J. Tagliavoro, G. Badalamenti, A. D'Andrea, M. D'Oria

STIAMO SOTTOSTIMANDO IL TASSO DI COMPLICANZE VASCOLARI DOPO INSTILLAZIONI INTRAVESICALI DI BACILLO DI CALMETTE GUERIN? – **I. D'alessio**, L. Forlin, A. Tuveri, M.T. Occhiuto, D. Logaldo, A. Lista, E. De Febis, V. Segramora, S. Trimarchi, A. Bocciardi, V.S Tolva

L'ELETTROCUZIONE COME CAUSA DI LESIONE VASCOLARE IMMEDIATA O TARDIVA – **I. Lamia**, E. Tanda, A. Serra, S. Zappadu, G. Genadiev, M. Moro, R. Arzedi, F. Spanu, G. Deiana, S. Camparini

IL TRATTAMENTO CHIRURGICO DEI TRAUMI VASCOLARI: ESPERIENZA QUADRIENNALE DI UN TRAUMA CENTER URBANO. – **M. Campolmi**, M. Peruffo, L. Dolfi, F. Ciavarelli, M. Panella, C. Pacciani, W. Dorigo, R. Pulli

SICUREZZA ED EFFICACIA DELL'UTILIZZO DI SINGOLO SISTEMA DI CHIUSURA PROSTYLE IN PAZIENTI SOTTOPOSTI A PROCEDURE ENDOVASCOLARI: UNO STUDIO PROSPETTICO MONOCENTRICO – **R. Cangiano**, A. Di Girolamo, S. Grimaldi, A. Orticelli, M. Ascione, F. Faccenna, W. Mansour, L. Di Marzo

GRAFT IN XENOPERICARDIO BOVINO PER IL TRATTAMENTO DI FISTOLA AORTO-DUODENALE PRIMITIVA: CASE REPORT – **L. Di Sario**, E. Franceschini, F. Gianfelice, A. Villani, A. Musilli, A. Giansante, M. Cortellini, G. Baiocchi, G. Pagliariccio

TRATTAMENTO STAGED IN LESIONI ARTERIOSE INFETTE DA INOCULAZIONE DI SOSTANZE STUPEFACENTI – **G. Greco**, V. Vento, L. Montecchiani, L. Felici, M. Vocaturo, L. Carbonari, E. Gatta

FISTOLA AORTO-URETERALE: RARA E TEMIBILE COMPLICANZA – **V. Palermo**, B. Campanati, D. Zampini, L. Muzzarelli, E. Buscarini, A. Dattola, A. Calori, V. Menegon, A. M. Socrate

CHIUSURA DI UNA FAV MEGALICA CON PORTATA DI 7008.95 ML/MIN: COMPLESSITA' TECNICHE – **M. Vocaturo**, P. Persechini, P. Pezzotti, R. Ebrahimi, L. Carbonari

Martedì 7 Novembre

09.00 -13.00 SICVE Trainee Competition Meeting in collaborazione con ESVS / LE MAITRE