

Data di nascita: | Nazionalità: Italiana | Sesso: Femminile |

◦ ESPERIENZA LAVORATIVA

06/2018 – ATTUALE – Cagliari, Italia

DIRIGENTE MEDICO DI I LIVELLO A TEMPO INDETERMINATO TEMPO PIENO CON RAPPORTO DI LAVORO ESCLUSIVO – ARNAS BROTZU - SC DI NEURORADIOLOGIA E INTERVENTISTICA VASCOLARE - DIRETTORE DOTT. S. COMELLI

- Esecuzione e refertazione di oltre 1700 procedure diagnostiche e terapeutiche come primo operatore in sala Angiografica sia di Neuroradiologia Interventistica Vascolare (embolizzazione di Aneurismi cerebrali, embolizzazione di Malformazioni vascolari artero-venose sia cerebrali che spinali, trattamento in urgenza dello stroke ischemico acuto, Stenting carotideo) che di Radiologia Interventistica Vascolare (trattamento dell'ischemia dell'arto, trattamento del piede diabetico, trattamento dei sanguinamenti acuti in tutti i distretti corporei; trattamento degli aneurismi dell'aorta addominale e toracica, trattamento degli aneurismi dei vasi viscerali e periferici; trattamento delle fistole dei dializzati; chemoembolizzazioni epatiche) ed Extravascolare (drenaggi e stenting biliare, posizionamento di protesi ureterali sia del rene nativo che dei trapiantati) in regime programmato e in urgenza.
- Turni di reperibilità per l'attività Interventistica
- Esecuzione di EcoDoppler degli arti inferiori pretrattamento Endovascolare.
- Esecuzione di oltre 330 visite/consulenze ambulatoriali di pazienti interni ricoverati; ricoverati presso altre strutture e pazienti esterni.
- Esecuzione e refertazione di circa 630 esami di RM prevalentemente in ambito Neuroradiologico oncologico, e vascolare (encefalo, midollo, massiccio facciale, ipofisi, dinamica liquorale, orbite, orecchio e nervi cranici, colonna, Angio-RM TOF e CE con rielaborazione 3D sia dei vasi intracranici che midollari e TSA, RM-Perfusion, Spettroscopia) sia di pazienti in età adulta che pediatrica, e dell'Addome (fegato, vie biliari)
- Esecuzione e refertazione di oltre 2500 esami di TC: sia in ambito Neuroradiologico (encefalo, massiccio facciale, collo, Angio-TC, TC perfusion sia nella valutazione dello stroke ischemico acuto che del vasospasmo nei pz con ESA, colonna) con rielaborazione avanzata delle immagini; sia in ambito Radiologico Body per tutti i pazienti ricoverati nei reparti dell'ARNAS Brotzu, con particolare rilievo in ambito Vascolare, della Chirurgia dei trapianti d'organo (Fegato, Pancreas, Rene), Oncologico, politraumi. Esecuzione di esami in regime di urgenza presso la TC del PS.
- Partecipazione attiva alle riunioni collegiali settimanali multidisciplinari di Neuro-Oncologia
- Membro del gruppo di lavoro del Registro Endovascolare Italiano (REI)
- Componente del gruppo di lavoro per la stesura della parte Radiologica e Interventistica di due PDTA Aziendali
 1. PDTA del Trauma Maggiore
 2. PDTA del trattamento del Piede Diabetico

01/03/2011 – 06/2018 – Cagliari, Italia

DIRIGENTE MEDICO I LIVELLO A TEMPO INDETERMINATO- TEMPO PIENO CON RAPPORTO DI LAVORO ESCLUSIVO – ARNAS BROTZU - S.C. DI RADIOLOGIA - ANGIOGRAFIA - PRIMARIO DOTT.SSA G.T. BITTI

- Esecuzione e refertazione di oltre 2000 procedure diagnostiche e terapeutiche come primo operatore in sala Angiografica sia di Neuroradiologia Interventistica Vascolare (embolizzazione di Aneurismi cerebrali, embolizzazione di Malformazioni vascolari artero-venose sia cerebrali che spinali, trattamento in urgenza dello stroke ischemico acuto, Stenting carotideo) che di Radiologia



europass

Interventistica Vascolare(trattamento dell'ischemia dell'arto, trattamento del piede diabetico, trattamento dei sanguinamenti acuti in tutti i distretti corporei; trattamento degli aneurismi dell'aorta addominale e toracica; trattamento delle fistole dei dializzati; chemioembolizzazioni epatiche) ed Extravascolare (drenaggi e stenting biliare, posizionamento di protesi ureterali) in regime programmato e in urgenza.

- Componente del gruppo di lavoro per la stesura del PDTA Aziendale sullo Stroke Ischemico Acuto
- Organizzazione di progetti di Formazione sul Campo - Gruppi di Miglioramento Multidisciplinare con accreditamento ECM sulle patologie Neuro-Vascolari dal 2011 al 2018.
- Membro del gruppo di lavoro del Registro Endovascolare Italiano (REI)

05/10/2009 – 28/02/2011 – Nuoro, Italia

DIRIGENTE MEDICO DI I LIVELLO A TEMPO INDETERMINATO - TEMPO PIENO CON RAPPORTO ESCLUSIVO – ASL N 3 NUORO - P.O. SAN FRANCESCO - S.C. DI RADIOLOGIA - PRIMARIO DOTT S. VACCA

Refertazione di esami RM e Angio-RM, TC e Angio-TC in ambito NeuroRadiologico.

Esecuzione e refertazione di esami diagnostici e procedure terapeutiche endovascolari (in ambito neuroradiologico e vascolare periferico) ed extra-vascolari, in regime programmato e in urgenza.

Partecipazione alle riunioni collegiali multidisciplinari sulla discussione dei casi di pertinenza neurovascolare. Dal 01-07-2010 al 27-12-2010 in aspettativa per assunzione di Ruolo a tempo indeterminato presso la S.C. di Neuroradiologia del NOCSAE - Modena

01/07/2010 – 27/12/2010 – Modena, Italia

DIRIGENTE MEDICO DI I LIVELLO A TEMPO INDETERMINATO - TEMPO PIENO CON RAPPORTO ESCLUSIVO – AUSL MODENA - N.O.C.S.A.E. (BAGGIOVARA) - S.C. DI NEURORADIOLOGIA - PRIMARIO DOTT. P. CARPEGGIANI

- Esecuzione e refertazione di esami neuroradiologici TC ed RM (encefalo, midollo, massiccio facciale rocche petrose, orbite, ipofisi, colonna); Angio-TC e Angio-RM TSA e poligono del Willis; TC-perfusion nello stroke ischemico acuto; imaging avanzato di RM (spettroscopia, perfusion, trattografia); rielaborazione avanzata delle immagini; Neuroradiologia pediatrica e RM fetale. Esecuzione degli esami RM su apparecchi ad alto campo (3T e 1,5T)

- Esecuzione e refertazione degli esami neuroradiologici in guardia attiva H24 sia per il DEA di II livello del N.O.C.S.A.E. di Baggiovara che in tele-refertazione per tutta la A.U.S.L. di Modena.

- partecipazione attiva allo studio sperimentale nazionale "Synthesis Expansion" per il trattamento dell'ictus ischemico acuto.
- partecipazione attiva alle riunioni collegiali per la discussione dei casi sulle patologie neuro-vascolari
- partecipazione attiva alle riunioni collegiali multidisciplinari di discussione sulla patologia Neuro-oncologica
- partecipazione attiva al registro dei tumori cerebrali "PERNO" dell'Emilia Romagna


06/08/2009 – 31/12/2009 – Baggiovara (Modena) , Italia

MEDICO NEURORADIOLOGO CON CONTRATTO DI ATTIVITÀ LIBERO-PROFESSIONALE – AUSL MODENA - N.O.C.S.A.E. (BAGGIOVARA) - S.C. DI NEURORADIOLOGIA - PRIMARIO DOTT. P. CARPEGGIANI

- Esecuzione e refertazione di esami neuroradiologici TC ed RM (encefalo, midollo, massiccio facciale rocche petrose, orbite, ipofisi, colonna); Angio-TC e Angio-RM TSA e poligono del Willis; TC-perfusion nello stroke ischemico acuto; imaging avanzato di RM (spettroscopia, perfusion, trattografia); rielaborazione avanzata delle immagini; Neuroradiologia pediatrica e RM fetale. Esecuzione degli esami RM su apparecchi ad alto campo (3T e 1,5T)

- Esecuzione e refertazione degli esami neuroradiologici in guardia attiva H24 sia per il DEA di II livello del N.O.C.S.A.E. di Baggiovara che in tele-refertazione per tutta la A.U.S.L. di Modena.

- partecipazione attiva allo studio sperimentale nazionale "Synthesis Expansion" per il trattamento Endovascolare dell'ictus ischemico acuto.



europass

- partecipazione attiva alle riunioni collegiali per la discussione dei casi sulle patologie neuro-vascolari
- partecipazione attiva alle riunioni collegiali multidisciplinari di discussione sulla patologia Neuro-oncologica
- partecipazione attiva al registro dei tumori cerebrali "PERNO" dell'Emilia Romagna

Dimissioni volontarie pre-termine in data 10/09/2009 per assunzione come dirigente medico a tempo indeterminato presso ASL n° 3 di Nuoro.

06/06/2008 – 05/08/2009 – Baggiovara (Modena), Italia

**DIRIGENTE MEDICO A TEMPO DETERMINATO - TEMPO PIENO CON RAPPORTO ESCLUSIVO – AU
SL MODENA - N.O.C.S.A.E. (BAGGIOVARA) - S.C. DI NEURORADIOLOGIA - PRIMARIO DOTT. P.
CARPEGGIANI**

- Esecuzione e refertazione di esami neuroradiologici TC ed RM (encefalo, midollo, massiccio facciale rocche petrose, orbite, ipofisi, colonna); Angio-TC e Angio-RM TSA e poligono del Willis; TC-perfusion nello stroke ischemico acuto; imaging avanzato di RM (spettroscopia, perfusion, trattografia); rielaborazione avanzata delle immagini; Neuroradiologia pediatrica e RM fetale. Esecuzione degli esami RM su apparecchi ad alto campo (3T e 1,5T)

- Esecuzione e refertazione degli esami neuroradiologici in guardia attiva H24 sia per il DEA di II livello del N.O.C.S.A.E. di Baggiovara che in tele-refertazione per tutto il territorio della A.U.S.L. di Modena.

- partecipazione attiva allo studio sperimentale nazionale "Synthesis Expansion" per il trattamento Endovascolare dell'ictus ischemico acuto.
- partecipazione attiva alle riunioni collegiali per la discussione dei casi sulle patologie neuro-vascolari
- partecipazione attiva alle riunioni collegiali multidisciplinari di discussione sulla patologia Neuro-oncologica
- partecipazione attiva al registro dei tumori cerebrali "PERNO" dell'Emilia Romagna

01/01/2007 – 31/12/2008 – Milano, Italia

**DIRIGENTE MEDICO NEURORADIOLOGO CON CONTRATTO DI ATTIVITÀ LIBERO-
PROFESSIONALE – A.O. NIGUARDA CÀ GRANDA – S.C. DI NEURORADIOLOGIA – PRIMARIO DOTT
SCIALFA**

- Esecuzione e refertazione in regime di urgenza e programmato di esami neuroradiologici TC ed RM (encefalo, midollo, massiccio facciale rocche petrose, colonna); Angio-TC e Angio-RM TSA e poligono del Willis Tronchi sovraortici; rielaborazione avanzata delle immagini;
- Esecuzione di esami Eco-Color-Doppler TSA.
- Partecipazione allo studio sperimentale nazionale "Synthesis Expansion" per il trattamento Endovascolare dell'ictus ischemico acuto.
- Partecipazione alle sedute terapeutiche di Neuroradiologia Interventistica e alla discussione su: casi, indicazioni e modalità di trattamento, presidi terapeutici utilizzati e risultati ottenuti.
- Partecipazione alle riunioni collegiali multidisciplinari con Neurologi, Neurochirurghi, Neuroriabilitatori e Neuroanestesisti per la discussione dei casi sulle patologie neuro-vascolari.
- Attività di consulente Neuroradiologo per la S.C. di Radiologia del P.O. Ospedale Maggiore di Lodi nell'ambito del contratto per l'A.O. di Niguarda Cà Granda.

Dimissioni volontarie pretermine il 02/06/2008 per assunzione come Dirigente Medico a tempo determinato presso S.C. di Neuroradiologia AUSL di Modena



COMPETENZE LINGUISTICHE

Lingua madre: **ITALIANA**

Altre lingue:

| | COMPRESIONE | | ESPRESSIONE ORALE | | SCRITTURA |
|-----------------|-------------|---------|-------------------|-------------------|-----------|
| | Ascolto | Lettura | Produzione orale | Interazione orale | |
| INGLESE | B2 | B2 | A2 | A2 | B1 |
| FRANCESE | B2 | B2 | B1 | B1 | B1 |

Livelli: A1 e A2: Livello elementare B1 e B2: Livello intermedio C1 e C2: Livello avanzato

COMPETENZE

Competenze di organizzazione

Ottime competenze di organizzazione del lavoro in TEAM
Ottime capacità di organizzazione di progetti di formazione sul campo
Capacità di organizzazione e promozione di progetti di studio e lavoro multidisciplinare
Ottima capacità di collaborazione

Competenze Digitali

Ottima conoscenza degli applicativi Microsoft e del pacchetto Office;
Ottima conoscenza degli applicativi MAC OS;
Ottima capacità di navigazione su internet.
Ottima conoscenza dei programmi RIS – PACS: “Estensa”; “Elephant”; “Synapse Fujifilm”
Ottima conoscenza del programma SIO

Competenze di rielaborazione delle immagini DICOM

Ottima conoscenza dei programmi di rielaborazione avanzata delle immagini TC, RM ed Angiografiche GE, Siemens e Philips.
Ottima conoscenza degli applicativi Horos, Osiris e Miele per la visualizzazione e rielaborazione su PC - Mac degli esami Radiologici (TC, RM)

Competenze personali

Capacità di ascolto
Capacità di aggregazione
Resilienza



● **PUBBLICAZIONI**

"Early presentation of de novo high grade glioma with epileptic seizure: electroclinical and neuroimaging findings"

Seizure 2010;19: 470-474.

2010

R. Rossi, A. Figus e S. Corraïne

Cerebral cavernous malformations and unilateral moyamoya in a patient with a new mutation in the KRIT-1/CCM1 gene.

Cerebrovasc Dis 2014; 38; 311-312

2014

M. Melis, M.Cau, S.Corraïne, S.Secci, M.Addis, M.Melis

General Anesthesia Versus Conscious Sedation and Local Anesthesia During Thrombectomy for Acute Ischemic Stroke.

Stroke. 2020 Jul;51(7):2036-2044.

2020

Complications of mechanical thrombectomy for acute ischemic stroke: Incidence, risk factors, and clinical relevance in the Italian Registry of Endovascular Treatment in acute stroke

Int J Stroke. 2021 Oct;16(7):818-827.

2021

● **CONFERENZE E SEMINARI**

21/03/2022

Contour Neurovascular System™ - Introducing the CERUS trial data results & upcoming clinical studies".

13/01/2022 - 17/03/2022

Diagnostica per immagini del Trauma

Burn out e dimissioni. Come e perché

La Radiologia della spalla

Lo studio RM dell'apparato Gastroenterologico 3. Le epatopatie focali

24/01/2022 - 25/01/2022

CORSO MIO LIVE 2022



europass

Lo studio RM dell'apparato gastroenterologico: per iniziare

Intelligenza artificiale in Cardioradiologia

Neurointerventional stroke studies: what did we learn in 2021

LX Congresso Nazionale SNO

CIRSE 2021 Summit

LINNC Paris COURSE 2021

L'orario di lavoro

ESMINT Congress 2021

Result of the TIGER trial- the next generation Stent Retriever

Nexaris: Combined Angio/CT – Defining the Future of Stroke Care

La Busta Paga

MASTER DI FORMAZIONE PER DIREZIONE DI UOC DI RADIOLOGIA

Contour Neurovascular System™ Indications – Expert Panel Discussion

Valutazione della Dirigenza e Ripercussioni sul risultato

Neuroradiologia Interventistica Meridionale 2021: Le complicanze e le innovazioni

Forget about CT and MRI: Direct to the angio please!

EYMINT Webinar Mini-Series on INR requisites – Part 2 "Extreme anatomy and venous navigation

La libera Professione Intra ed Extra Moenia

Results of the international Diversion-p64 study

Reperibilità: tutto quello che c'è da sapere tutto ciò che vorremmo cambiare ...



ABC WIN Seminar 2020

La responsabilità sanitaria e l'obbligo di copertura assicurativa a due anni dalla legge Gelli-Bianco

Approccio multidisciplinare all'accesso vascolare da emodialisi

ESOC 2019: 5th European Stroke Organisation Conference

Vasospasmo dopo Emorragia subaracnoidea: stato dell'arte

L'aggiornamento dei professionisti sanitari secondo il nuovo programma Nazionale ECM

Percorso per i facilitatori delle attività formative nell'AOB

02/10/2017 – 14/12/2017 – SDA Bocconi School of Management – Università Commerciale Luigi Bocconi - MILANO
Corso IPPOCRATE

Organizzazione del SSN; organizzazione e strategia aziendale; modelli organizzativi nei processi di erogazione dei servizi sanitari; il ruolo del manager; progettazione e sviluppo dei PDTA; la valutazione dei medici; la valutazione delle competenze manageriali; la valutazione delle performance; il bilancio; gli strumenti del sistema di programmazione e controllo; l'Health Technology Assessment (HTA)

9th ESMINT Congress 2017

LINNC Paris 2016

Stroke "Time is Now"

ICEP 2015


First Bellaria Neurovascular Conference - New concepts in cerebrovascular disease

Charing Cross 2015

55 Congresso Nazionale SNO – Attualità nelle Neuroscienze Integrate alla vigilia dell'EXPO 2015

ICEP 2014

2nd WORLD AVM CONGRESS



Charing Cross 2014

Stent Assisted and balloon assisted coiling workshop in Budapest

Cagliari dal 17/11/2021 al 16/11/2022

"Malattie infiammatorie intracraniche di piccoli e medi vasi"

Relatore FAD Asincrona Neuroradiologia - LX Congresso Nazionale SNO 2021

Cagliari 10-12 Ottobre 2019

AAROI-EMAC Sardegna Congresso Regionale 2019

Relatore **"Update in Radiologia Interventistica: quale impatto sull'outcome?"** -

Cagliari 28/05/2019

Focus on UIA

Relatore **"Follow-up degli aneurismi trattati e non"**

Pula (Ca) 29-06-2018

Congresso Neurochirurgico Sardo 2018. Urgenze Neurovascolari

Relatore **"Trattamento Endovascolare: Possibilità e Nuovi Traguardi"**

Cagliari AOB 20/12/2017 e 22/11/2017

ICTUS ISCHEMICO: Le terapie nella fase acuta

Relatore **"Trombolisi Meccanica: tecniche"** -

Presezzo (BG) 21-22 Giugno 2016

SEM


Relatore :

- **"Aneurismi di biforcazione opzioni di Trattamento"**
- **Stenosi intracraniche: in aumento grazie al trattamento dell'ictus?**

Cagliari 17 -18 Giugno 2016

Giornate Neurologiche Sarde - Riunione SIN-SNO

Relatore **"Trombolisi meccanica: come e quando"**



Taranto dal 17 al 19 Febbraio 2016

STROKE: TIME IS NOW

Relatore "Stato attuale, fabbisogno, proposte operative. La situazione nelle regioni del Centro-Sud: Rete Stroke in Sardegna"

Siracusa 24-27 Maggio 2015

Riunione di Neuroradiologia Interventistica

Relatore "Stroke ischemico: due casi problematici, che fare?"

Cagliari 28-29 Giugno 2013

Congresso Neurochirurgico Sardo 2013

Relatore "Trattamento endovascolare in Sardegna"

Castelsardo 12-13 ottobre 2012

13° Congresso Regionale di Anestesia e Rianimazione AAROI-EMAC Sardegna, SIARED, AIMOS

Relatore "Patologie cerebrovascolari acute: ruolo della Radiologia Interventistica"

Sorgono 22/05/2011

Prima Giornata Accessi Vascolari

Relatore "Trattamento endovascolare delle Fistole dei dializzati"


09/2011 – 06/2018 – ARNAS Brotzu

Incontri multidisciplinari sulle patologie Neurovascolari

Organizzatrice di progetti formativi con incontri settimanali per

- promuovere e migliorare percorsi interni per la cura delle patologie cerebrovascolari (stroke ischemico acuto, aneurismi cerebrali, Malformazioni vascolari artero-venose sia encefaliche che spinali);
- migliorare le competenze partendo dall'analisi e valutazione dell'appropriatezza, dell'efficacia, dell'efficienza e della sicurezza delle prestazioni erogate

Con coinvolgimento di Neurologi, Neurochirurghi, Radiologi, Anestesisti



• **RETI E AFFILIAZIONI**

Società Scientifiche

socio AINR dal 2007
socio SIRM dal 2006
socio SNO dal 2018
socio CIRSE dal 2019
membro ESMINT dal 2020
membro ESNR dal 2021
membro WFITN dal 2022
membro ESMRMB DAL 2022

• **PATENTE DI GUIDA**

Patente di guida: B

Autorizzo il trattamento dei miei dati personali presenti nel CV ai sensi dell'art. 13 d. lgs. 30 giugno 2003 n. 196 - "Codice in materia di protezione dei dati personali" e dell'art. 13 GDPR 679/16 - "Regolamento europeo sulla protezione dei dati personali".

Cagliari , 24/04/2022

DICHIARAZIONE SOSTITUTIVA DI ATTO DI NOTORIETA' SULLA CASISTICA OPERATORIA
(Art 46 e 47 DPR 445 del 28/12/2000)

La sottoscritta SIMONA CORRAINE nata a NUORO il 20/04/74 e residente a CAGLIARI in via IS
MAGLIAS 121 – 09122

DICHIARA

Sotto la propria responsabilità e consapevole delle sanzioni penali previste dall'art. 76 del D.P.R. n.
445 del 28.12.2000, in caso di dichiarazioni non veritiere, **che la CASISTICA OPERATORIA allegata e
controfirmata dal Direttore Sanitario dell'ARNAS Brotzu, Dott R. Pinna sono conformi agli originali in
suo possesso.**

A tal fine allega la fotocopia del seguente documento d'identità in corso di validità: 20-04-2032 n
CA47303KO rilasciato da COMUNE DI CAGLIARI

Data 24/04/2022

Firma 