



Determinazione del Responsabile Ufficio Formazione n° 138 del 26 GEN. 2017

Oggetto: Aggiornamento Facoltativo, Dirigente Medico Dott. ssa Carolina Axiana

Publicata all'Albo Pretorio dell'Azienda Ospedaliera a partire dal 26 GEN. 2017 per 15 giorni consecutivi e posta a disposizione per la consultazione.

Il Responsabile dell'Ufficio Formazione

- Visto** il D. Lgs. n. 502/92 e successive modificazioni ed integrazioni;
- Viste** le Leggi Regionali n. 10/2006 e n. 05/2007;
- Vista** la Deliberazione n. 263 del 04/03/2015, con la quale il Commissario Straordinario ha autorizzato il Responsabile dell'Ufficio Formazione Dott. Andrea Corrias, a predisporre le Determinazioni;
- Vista** la comunicazione Prot. n° 9497 del 07.10.2016, con la quale il Direttore della SC Ostetricia e Ginecologia Diagnosi Prenatale e Preimpianto ha autorizzato il comando facoltativo per aggiornamento, in favore della Dott.ssa Carolina Axiana;
- Ritenuto** di dover autorizzare la partecipazione della Dott. ssa Carolina Axiana al Corso "Diagnosi ecografica avanzata delle malformazioni fetali" che si terrà a Bologna dal 10.02.2017 al 11.02.2017, per un importo presunto di € 720 (settecentoventi euro) come da documentazione allegata per farne parte integrale e sostanziale;
- Considerato** che tale spesa ricadrà sul Fondo per l'aggiornamento facoltativo – Dirigenti Medici - PO Cao - anno 2017, di cui risulta verificata la copertura finanziaria e che la liquidazione dei costi sostenuti dovrà essere effettuata previa trasmissione a cura della Dott.ssa Carolina Axiana ai competenti Uffici della documentazione giustificativa, di una relazione sull'aggiornamento e dell'attestato di partecipazione al Corso;

%



REGIONE AUTONOMA DELLA SARDEGNA
Azienda Ospedaliera Brotzu

Segue determinazione n. 138 del 26 GEN. 2017

DETERMINA

Per i motivi esposti in premessa:

1. Autorizzare la partecipazione della Dott. ssa Axiana Carolina al corso "Diagnosi ecografica avanzata delle malformazioni fetali" che si terrà a Bologna dal 10.02.2017 al 11.02.2017;
2. Dare atto che l'importo complessivo presunto di € 720,00 (settecentoventi euro) che per l'applicazione del regolamento vigente pari a € 648,00 (seicentoquarantotto euro) è a carico dell'Azienda, mentre € 72,00 (settantadue euro) è a carico del dipendente, ricadrà sul Fondo per l'aggiornamento facoltativo – Dirigente Medici – PO Cao -anno 2017, di cui risulta verificata la copertura finanziaria.
3. Disporre che la liquidazione dei costi sostenuti dalla Dott.ssa Carolina Axiana venga effettuata previa trasmissione ai competenti Uffici della documentazione giustificativa, di una relazione sull'aggiornamento e dell'attestato di partecipazione al Corso.
4. Trasmettere la presente determinazione al Direttore della S.C. del Personale per i conseguenti adempimenti.

Il Responsabile dell'Ufficio Formazione
Dott. Andrea Corrias



Prot. n. NP/2016 del 07.10.2016

3497

Al Sig. Direttore Generale
Al Responsabile Ufficio Formazione
Azienda Ospedaliera Brotzu**Oggetto: Richiesta Aggiornamento Facoltativo**

Si chiede che venga concesso alla/al Sig.ra/Sig. e/o alla/al Dott.ssa/Dott. AXIANA CAROLINA
dipendente di codesta Azienda con la qualifica di DIRIGEME MEDICO
in servizio presso: Struttura GINECOLOGIA - OSTETRICIA - DIAGNOSI PRENATALE OSP. MICROCITEMICO
afferente al Dipartimento di _____

di partecipare

a titolo di aggiornamento **Facoltativo** e in considerazione dell'importanza degli argomenti trattati, al seguente evento:

Corso teorico Corso teorico/pratico Congresso Convegno Seminario Frequenza in altre Strutture
Altro _____

Titolo dell'evento:

DIAGNOSI ECOGRAFICA AVANZATA DELLE MALFORMAZIONI FETALIChe si terrà a BOLOGNA dal giorno 10/02/2017 al giorno 11/02/2017

La spesa prevista:

- Iscrizione € 360
- Viaggio € 100
- Vitto € 100
- Pernottamento € 160

Spesa Totale Complessiva € 720

Motivazione scientifica e professionale della richiesta:


AGGIORNAMENTO

Cordiali Saluti

Si allega: Programma RelazioneTimbro e firma
Direttore di Struttura

OSPEDALE REGIONALE PER LE MICROCITOMIE
SERVIZIO OSTETRICIA E GINECOLOGIA
DIAGNOSI PRENATALE E IMPIANTO
TERAPIA FETALE
Responsabile Dr. Giovanni Monni

Firma del Partecipante



Timbro e firma

Direttore Medico di Presidio

DIRETTORE SANITARIO
OSP. MICROCITEMICO
Dott. M. Gabriella Nardi

Timbro e firma

Coordinatore di Struttura

(solo per il personale del Comparto)


Timbro e firma

Coordinatore Direzione Medica

(solo per il personale del Comparto)

Timbro e firma

Responsabile Ufficio Formazione


10/02/2017 

Corso

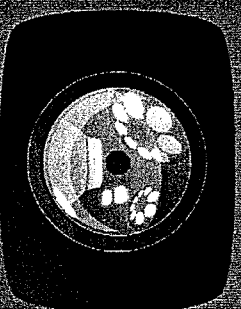
**DIAGNOSI
ECOGRAFICA
AVANZATA DELLE
MALFORMAZIONI
FETALI 2.0**
quale
percorso
ecografico
seguire

10/11 febbraio
2017
Best Western
Tower
Bologna

Una esclusiva



MEDICALCHANNEL



MEDICALCHANNEL

Per informazioni

scaricare il programma
e la scheda iscrizione su
www.medicalchannel.it
051.325691 - 340.0599559
eventi@medicalchannel.it
www.medicalchannel.it

MEDICALCHANNEL.it

Direttori del corso:
**Gianluigi Pilu
e Paolo Volpe**



MEDICALCHANNEL.it

OBIETTIVI DEL CORSO DIAGNOSI ECOGRAFICA AVANZATA DELLE MALFORMAZIONI FETALI 2.0

Quale percorso ecografico seguire

Razionale scientifico

La diagnosi prenatale delle malformazioni è una arte integrata e fondamentale della assistenza fetale moderna. I pazienti gravide vengono sottoposte ad un esame ecografico intorno alla 20ª settimana e ha soprattutto questa finalità. Tuttavia, i diagnosi delle anomalie fetali resta, per numerose ragioni, complessa. Questo corso propone di affrontare in maniera organica e dettagliata la tematica fornendo indicazioni allo stato dell'arte, con particolare riguardo ai problemi diagnostici di più frequente occorrenza alle soluzioni pratiche di questi.

Obiettivo formativo

contenuti tecnico professionali specifici di ciascuna professione, specializzazione, attività trasversalistica.

Risultati attesi

acquisizione di competenze specifiche su diagnosi e trattamento delle malformazioni fetali, con particolare riguardo all'impiego dell'ecografia, alle alternative terapeutiche e alla comunicazione con le pazienti.

Crediti ECM 3,2

Disciplina: Ginecologia e ostetricia
Ostetrica/O

Metodo di verifica

Sul posto, con questionario a risposta quadrupla con performance minima dell'75%. L'acquisizione dei crediti è subordinata allo svolgimento del 90 dei questionari e alla partecipazione obbligatoria al 100% del corso.

Valutazione qualità

Il questionario permette di sondare aspetti importanti relativi al corso, quali: 1. Rilevanza del programma proposto rispetto alle esigenze formative della categoria. 2. Qualità del programma formativo e dei docenti. 3. Efficacia e impatto della formazione ricevuta sulla propria professione. 4. Qualità dell'organizzazione e tempi di svolgimento. 5. Eventuale percezione di interessi commerciali.

Pilevazione bisogni formativi

È indispensabile raccogliere direttamente dai discendenti le indicazioni sulla necessità di aggiornamento e sui fabbisogni formativi della categoria sanitaria di appartenenza. Tali indicazioni saranno ulteriormente validate attraverso un'attenta analisi e studio da parte del Board Scientifico per la definizione del piano formativo dell'anno successivo.

Attestati

Al termine del percorso formativo, previo superamento esame e compilazione questionario ECM, il discendente riceverà il proprio attestato.

VENERDÌ 10 FEBBRAIO 2017

14:00	MASTERCLASS: Gravidezze PMA e rischio genetico	Pilu Gianluigi
14:30	Apertura del Corso	Pilu Gianluigi Volpe Paolo
15:00	Come si studia l'anatomia fetale nel I trimestre?	Volpe Paolo
15:45	Ecografia della placenta a 11-13 settimane: da non dimenticare	Pilu Gianluigi
16:15	Quanto accurata è l'ecocardiografia precoce? E' necessario aspettare le 19-23 settimane per confermare la diagnosi di cardiopatia?	Volpe Paolo
16:45	Casistica Ectopia	
17:15	Esame dell'encefalo fetale in gravidanze a basso e alto rischio: consigli pratici	Volpe Paolo
17:45	Cisti intracraniche: quale significato	Pilu Gianluigi
18:30	Casi Clinici: dimostrazioni interattive	Pilu Gianluigi Volpe Paolo

SABATO 11 FEBBRAIO 2017

09:00	Le malformazioni corticali: possibilità e limiti dell'ecografia prenatale	Pilu Gianluigi
09:30	Ventricolomegalie cerebrali: quale algoritmo diagnostico utilizzare?	Volpe Paolo
10:00	Lesioni elastiche dell'encefalo fetale: emorragia, stroke, infezioni	Pilu Gianluigi
10:30	Casistica Ectopia	
11:00	Anomalie oculari	Pilu Gianluigi
11:45	Perché valutare ecograficamente il mediastino fetale?	Volpe Paolo
12:15	Casi Clinici: dimostrazioni interattive	Pilu Gianluigi Volpe Paolo
13:00	Pranzo	
14:00	Tutti i ventricoli sinistri più piccoli sono dei cuori sinistri ipoplastici?	Volpe Paolo
14:45	È un difetto del setto ventricolare? E cosa implica?	Pilu Gianluigi
15:30	C'è un vaso in più dietro l'atrio: possibilità diagnostiche.	Volpe Paolo
16:15	Arritmie fetali: diagnosi e trattamento	Pilu Gianluigi
16:45	Ventricolo Unico : i differenti pattern ecografici	Volpe Paolo
17:30	Casi Clinici: dimostrazioni interattive	Pilu Gianluigi Volpe Paolo
18:30	Chiusura del corso	

per informazioni, programma e scheda di iscrizione
tel. 051.325691 - 340.0599559

Il corso prevede il rilascio di crediti ECM per le seguenti figure professionali: medici specialisti in Ostetricia e Ginecologia, Ostetriche. Quote di iscrizione per il corso 295,09€ + IVA (Quote di iscrizione per Ostetriche e Specializzandi 213,12€ + IVA) La quota di iscrizione comprende,