



Determinazione del Responsabile Ufficio Formazione n° 870 del 13 AGO. 2015

Oggetto: Aggiornamento senza oneri, Dirigente Medico, Dott.ssa Corraine Simona.

Pubblicata all'Albo Pretorio dell'Azienda Ospedaliera a partire dal 13 AGO. 2015 per 15 giorni consecutivi e posta a disposizione per la consultazione.

Il Responsabile Ufficio Formazione

- Visto** il D. Lgs. n. 502/92 e successive modificazioni ed integrazioni;
- Viste** le Leggi Regionali n. 10/2006 e n. 05/2007;
- Vista** la Deliberazione n. 263 del 04.03.2015, con la quale il Commissario Straordinario ha autorizzato il Responsabile dell'Ufficio Formazione Dott. Andrea Corrias, a predisporre le Determinazioni;
- Vista** la comunicazione Prot. n° 15526 del 03.08.2015 con la quale la Ditta Stryker S.r.L. si è resa disponibile ad invitare un Medico della S.C. Radiologia al Congresso: "7° Esmint Congress", che si terrà a Nizza dal giorno 10.09.2015 al 12.09.2015;
- Considerato** che il Direttore Dipartimento di Diagnostica per Immagini ha autorizzato a partecipare al suddetto Congresso la Dott.ssa Corraine Simona;
- Atteso** che il Responsabile dell'Ufficio Formazione ha espresso parere favorevole in merito;
- Ritenuto** di dover autorizzare la partecipazione della Dott.ssa Corraine Simona al Congresso: "7° Esmint Congress", che si terrà a Nizza dal giorno 10.09.2015 al 12.09.2015; di dover prendere atto che le spese di partecipazione saranno totalmente a carico della Ditta Stryker S.r.L.

DETERMINA

Per i motivi esposti in premessa:

1. Autorizzare la partecipazione del Dott.ssa Corraine Simona al Congresso: "7° Esmint Congress", che si terrà a Nizza dal giorno 10.09.2015 al 12.09.2015.
2. Autorizzare la Dott.ssa Corraine Simona alla partenza il 09.09.2015 per arrivare in tempo utile all'inizio dei lavori e al rientro il 13.09.2015 per mancanza di volo.
3. Dare atto che le spese di partecipazione saranno totalmente a carico della Ditta Stryker S.r.L.
4. Trasmettere la presente determinazione al Direttore della S.C. del Personale per gli adempimenti normativi di competenza.

Il Responsabile dell'Ufficio Formazione
Dott. Andrea Corrias

RAPPORTO VERIFICA TRASMISSIONE

ORA : 24/07/2015 16:45
NOME : STRYKER MKTG
FAX : +39-06-9075370
SER. # : BROJ6F151914

DATA, ORA	24/07 16:45
FAX N. /NOME	070530814
DURATA	00:00:24
PAGINE	01
RISULT	OK
MODO	STANDARD
	ECM

Stryker Italia S.r.l. - S.U.
Via degli Olnetti, 1
00060 Formello (RM) - Italy
Tel. +39.06901041
Fax. +39 069075370

www.stryker.it

stryker

Spettabile
Direzione Sanitaria
AO Brotzu
Fax 070530814

Formello, 24 luglio 2015

Oggetto: Lettera di invito **ESMINT 2015, 10-12 settembre 2015, Nizza, Francia**

La nostra società ha il piacere di invitare al congresso in oggetto un medico in organico presso la Struttura Semplice Dipartimentale di Radiologia Interventistica della Vs Azienda Ospedaliera.

Attendiamo Vs cortese segnalazione scritta in merito al nominativo del medico che riteniate opportuno partecipi al congresso proposto.

Ci preme sottolineare che la presente, non ha come scopo di influenzare in alcun modo le decisioni in merito all'utilizzo di prodotti Stryker e non rappresenta vincolo alcuno in tal senso.

Nel ringraziarVi, Vi precisiamo che saranno a nostro esclusivo carico i costi di registrazione al congresso, viaggio ed alloggio.

Con i migliori saluti.

Stryker Italia S.r.l.
Fax: 06 9075370

Stryker Italia S.r.l. SU
Via degli Olnetti, 1
Formello (RM)

Alla cortese attenzione di:

- Dott.ssa Bitti Direttore S.C. Radiologia**
- Dott P.P. Bacchiddu Direttore Dipartimento Servizi**
- Dott. A. Corrias Responsabile Ufficio Formazione**


Cagliari 03/08/2015

Oggetto: Comando con sponsor (Stryker) Dott.ssa Corraine

Al fine di poter partecipare al congresso “ 7 ESMINT Congress” che si terrà a Nizza dal 10 al 12 settembre 2015 con inizio lavori alle ore 08:30, è necessario partire il giorno 09/09/2015.

La ditta produttrice dei presidi (Stryker), inoltre, mi ha informato via mail che per poter partecipare al congresso per intero è necessario ripartire da Nizza il giorno successivo la fine dei lavori, il 13/09/2015; si chiede pertanto la concessione dell'ampliamento del comando ai giorni 09/09/2015 e 13/09/2015 necessari per il trasferimento, senza oneri di spesa.

Cordiali saluti

Simona Corraine


prot. 293

AO BROTZU

PG/2015/ 0015526 del 03/08/2015 ore 12,58

Mittente : STRYKER ITALIA S.R.L.

Stryker Italia S.r.l. - S.U.
Via degli Olmetti, 1
00060 Formello (RM) -- Italy
Tel. +39 06901041
Fax. +39 069075370

Assegnatario : DIREZIONE SANITARIA



www.stryker.it

Spettabile
Direzione Sanitaria
AO Brotzu
Fax 070530814

Formello, 24 luglio 2015

Oggetto: Lettera di invito ESMINT 2015, 10-12 settembre 2015, Nizza, Francia

La nostra società ha il piacere di invitare al congresso in oggetto un medico in organico presso la Struttura Semplice Dipartimentale di Radiologia Interventistica della Vs Azienda Ospedaliera.

Attendiamo Vs cortese segnalazione scritta in merito al nominativo del medico che riteniate opportuno partecipi al congresso proposto.

Ci preme sottolineare che la presente, non ha come scopo di influenzare in alcun modo le decisioni in merito all'utilizzo di prodotti Stryker e non rappresenta vincolo alcuno in tal senso.

Nel ringraziarVi, Vi precisiamo che saranno a nostro esclusivo carico i costi di registrazione al congresso, viaggio ed alloggio.

AZIENDA OSPEDALIERA "G. BROTZU"
S.C. DI RADIOLOGIA
Direttore: Dott. Grazia Bitti

Con i migliori saluti.

Stryker Italia S.r.l.
Fax: 06 9075370

hoare formale
NJK

Stryker Italia S.r.l. SU
Via degli Olmetti, 1
00060 Formello (RM)

Si propone la partecipazione delle Ssre CORRINE S.

Stryker Italia S.r.l. - S.U.
Capitale Sociale € 2.970.000.000 int. vers.
P.I. 06032681006
Cod.Fisc. 12572900152
Reg. Impr. di Roma n° 12572900152
Sede Legale:
R.A.F.E. IT09060000006107
Via degli Olmetti, 1 - 00060 Formello (RM)

[Handwritten signature]

Azienda Ospedaliera "G. Brotzu"
Ospedale San Michele - Cagliari
Servizio di Radiologia Interventistica

[Handwritten signature]

Società soggetta alla direzione e coordinamento della:
Stryker Corporation - 2825 Airview Boulevard - Kalamazoo, MI 49002

Stryker 25 Rev. 1

AZIENDA OSPEDALIERA G. BROTZU
UFFICIO FORMAZIONE

AZIENDA OSPEDALIERA "G. BROTZU"
DIPARTIMENTO DI DIAGNOSTICA PER IMMAGINI
Direttore: Dott. Pier Paolo Bacchiddu



Simona Corraïne <s.corraïne@gmail.com>

ESMINT 2015 -FAX Brotzu.pdf

Marco Sirianni <marcosirianni83@gmail.com>
A: "Simona Dr.ssa Corraïne" <s.corraïne@gmail.com>

24 luglio 2015 20:22

Cara Simona,

Di seguito ti inoltro le combinazioni di voli per Nizza.

Prego notare che per quanto riguarda il rientro, l'ultimo volo del 12 settembre è quello delle 18.35 e poiché il congresso termina alle 16.45 questo ti costringerebbe ad andar via prima del termine dei lavori pertanto propongo anche una combinazione con rientro il 13 settembre.

In allegato il fax NON NOMINATIVO inviato alla Direzione sanitaria. Ti chiedo cortesemente di monitorare la designazione.

Volo con rientro il 12

AZ1584 Y 09SEP 3 CAGFCO 1305 1410
AZ 354 Y 09SEP 3 FCONCE 1630 1740
AF9886 Y 12SEP 6 NCEFCO 1835 1945
AZ1583 Y 12SEP 6 FCOCAG 2045 2150

Volo con rientro il 13 settembre

AZ1584 Y 09SEP 3 CAGFCO 1305 1410
AZ 354 Y 09SEP 3 FCONCE 1630 1740
AZ343 Y 13 SEP NCE FCO 1150 1300
AZ1597 Y 13 SEP FCO CAG 1505 1610

Avremmo necessità di completare la registrazione entro i primi della settimana prossima.
Rimango in attesa di un tuo cortese riscontro.

Grazie,
Marco

Inviato da iPhone

**ESMINT 2015 -FAX Brotzu.pdf**
390K

7th ESMINT Congress

DATE AND PLACE

September 10-12, 2015

Nice Acropolis Convention Centre

"Learning never exhausts the brain"

**3rd Joint meeting with EANS
on September 10, 2015**



THE EUROPEAN ASSOCIATION
OF NEUROLOGICAL SOCIETIES

**Stroke session with ESO
on September 11, 2015**



President & program director:

Vice-president & program director:

Preliminary Scientific Committee:

CENTRAL TOPICS:

Fistulous lesions

Aneurysm treatment

Ischemic stroke

Complications

Bail-out-techniques


Training, treatment planning
and audit

3rd Joint meeting with EANS:

Posterior fossa vascular pathology

Program & registration on www.esmint.com

europa  organisation



- 1. [Home \(/\) >](#)
- 2. [Programme 2015 \(/programme-2015\)](/programme-2015)

PROGRAMME 2015

[Programme 2015 \(/programme-2015?qt-programme_2015=0#qt-programme_2015\)](/programme-2015?qt-programme_2015=0#qt-programme_2015)

[Sponsored sessions \(/programme-2015?qt-programme_2015=1#qt-programme_2015\)](/programme-2015?qt-programme_2015=1#qt-programme_2015)

Date

All

Speaker

All

Type

All

Search

44 sessions found from the search.

Thursday September 10 2015 Joint meeting with EANS

08:30 - 10:00 Posterior fossa aneurysm
 Keynotes session

Moderators: E.A. JACOBSEN, P. VAJKOCZY

08:30 - 08:50

Posterior fossa aneurysm open surgery

• J. HERNESNIEMI (Finland)

08:50 - 09:10

Posterior fossa aneurysm EVT

- N. KOCER (Turkey)

09:10 - 09:30

Posterior fossa bypass?

- L. REGLI (Switzerland)

09:30 - 09:50

Posterior fossa flow diverter treatment

- I. SZIKORA (Hungary)

09:50 - 10:00

Successful intracranial vertebral artery stenting for 6-month-old chronic long complete occlusion with a reverse flow technique - case report

- S. KASAKURA (Japan)

10:00 - 10:30 Coffee Break

Break

10:30 - 12:00 Posterior fossa stroke

Keynotes session

Moderators: M. CRONQVIST, A. RAABE

10:30 - 10:50

Posterior fossa cavernoma

- A. GRUBER (Austria)

10:50 - 11:00

PAO in posterior fossa pathology

- L. SPELLE (France)

11:00 - 11:30

Posterior fossa thrombectomy

- J. GRALLA (Switzerland)

11:30 - 12:00

Posterior fossa ischemia surgery

- P. VAJKOCZY (Germany)

12:00 - 12:30 Delegate cases

Delegate Cases

Moderators: M. CRONQVIST, A. RAABE

12:00 - 12:10

Giant Ruptured Aneurysm

- C. PAPAGIANNAKI (France)

12:10 - 12:20

Treatment of a giant thrombosed fusiform aneurysm of the middle cerebral artery with double-barrel STA-MCA bypass.

- L. THINES (France)

12:20 - 12:30

Deconstructive technique for giant fusiform basilar artery aneurysm

- I. VUKASINOVIC (Serbia)

12:30 - 13:00	Industry Symposium
	Click here to see more details (http://www.esmint.com/programme-2015?v=1438327473&qt-programme_2015=1#page-title)

13:00 - 14:00	Lunch Break
	Break

14:00 - 14:30	Industry Symposium
	Click here to see more details (http://www.esmint.com/programme-2015?v=1438327473&qt-programme_2015=1#page-title)

14:30 - 16:00	'The Apollo Debate' and posterior fossa pediatric and dural AV-fistulae
	Keynotes and debate session

Moderators: A. KRAJINA, A. VAN DER ZWAN

14:30 - 15:10

Minimally Invasive Evacuation of Intracranial Hemorrhage (Apollo)-Pro: D. Fiorella / Con: A. Gruber

• D. FIORELLA (USA)

• A. GRUBER (Austria)

15:10 - 15:30

Posterior fossa pediatric pathology

• G. RODESCH (France)

15:30 - 15:45

Posterior fossa dAVF open surgery

• A. RAABE (Switzerland)

15:45 - 16:00

Posterior fossa dAVF EVT

• C. COGNARD (France)

16:00 - 16:30	Tea Break
	Break

16:30 - 18:00	Posterior fossa AVM
	Keynotes session

Moderators: A. ANDREOU, S. DIMA

16:30 - 17:00

Posterior fossa AVM open surgery

• J. HERNESNIEMI (Finland)

17:00 - 17:30

Posterior fossa AVM EVT

• J. MORET (France)

17:30 - 18:00

Posterior fossa AVM SRS

• R. AGID (Canada)

18:00 - 18:30	Delegate cases Delegate Cases
---------------	-------------------------------------

Moderators: A. ANDREOU, S. DIMA

18:00 - 18:10

Vein of Galen Malformation?

• J. BYRNE (United Kingdom)

18:10 - 18:20

C0-C1 dAVF surgery

• A. GRUBER (Austria)

18:20 - 18:30

Lt PCA dissecting aneurysm

• A. ZAKARIA (Qatar)

18:30 - 19:30	ESMINT General Assembly General Assembly
---------------	---

Friday September 11, 2015

08:00 - 08:15 Direct Aspiration Thrombectomy with the SOFIA
Cases-series/Cohorts session

Moderators: K. MUIR, M. RIBO

Speaker: T. LIEBIG

08:15 - 08:30 Swift Prime
Cases-series/Cohorts
session

Moderators: K. MUIR, M. RIBO

Speaker: G. ALBERS

08:30 - 10:00 Ischemic stroke, where do we go next?

Keynotes and debate session

Moderators: K. MUIR, M. RIBO

08:30 - 08:45

Positive trials, where do we go next? An INR perspective

• T. ANDERSSON (Sweden)

08:45 - 09:00

Positive trials, where do we go next? A neurologist perspective

• M. RIBO (Spain)

09:00 - 09:10

Consensus statement ESMINT-ESO-ESNR-EAN

• N. WAHLGREN (Sweden)

09:10 - 09:45

DEBATE: Treatment should be done by trained neurointerventionalists - Pro: M. Söderman / Con: V. Caso

• M. SÖDERMAN (Sweden)

• V. CASO (Italy)

• ALL AUDIENCE AND FACULTY

09:45 - 09:55

Standards of Practice: The ESMINT proposal for standards of practice in interventional stroke treatment

• I. SZIKORA (Hungary)

09:55 - 10:00

Voting

10:00 - 10:30

Coffee Break

Break

10:30 - 12:00

Ischemic stroke, where do we go next?

Keynotes and debate session

Moderators: V. CASO, B. RAMGREN

10:30 - 10:50

Why IV treatment is not yet dead?

• K. MUIR (United Kingdom)

10:50 - 11:20

DEBATE: What works in the anterior circulation, works in the posterior circulation too? - Pro: W.J. Schonewille / Con: T. Liebig

• W.J. SCHONEWILLE (Netherlands)

• T. LIEBIG (Germany)

11:20 - 11:40

DEBATE: Centralization of stroke care to IA centers is necessary - Pro: J. Fielher / Con: E. Berge

• E. BERGE (Norway)

• J. FIEHLER (Germany)

11:40 - 12:00

Thrombus formation....so much we don't know

• T. ANDERSSON (Sweden)

12:00 - 12:30

Industry Symposium

<p>Click here to see more details (http://www.esmint.com/programme-2015?v=1438327473&qt-programme_2015=1#page-title)</p>	
12:30 - 13:00	<p>Industry Symposium</p> <p style="text-align: center;">Click here to see more details (http://www.esmint.com/programme-2015?v=1438327473&qt-programme_2015=1#page-title)</p>
13:00 - 14:00	<p>Lunch Break</p> <p style="padding-left: 40px;">Break</p>
14:00 - 14:30	<p>Industry Symposium</p> <p style="text-align: center;">Click here to see more details (http://www.esmint.com/programme-2015?v=1438327474&qt-programme_2015=1#page-title)</p>
14:30 - 14:55	<p>Honorary membership</p> <p style="padding-left: 40px;">Honorary Member session</p>
14:30 - 14:55	<p>Aneurysm coiling 20 years on: What happens in the long-term</p> <ul style="list-style-type: none"> • I. SZIKORA (Hungary) • A. MOLYNEUX (United Kingdom)
14:55 - 15:10	<p>EJMINT best paper award</p> <p style="padding-left: 40px;">EJMINT Award</p>
<p>Speaker: L. PIEROT</p>	

Aneurysms

15:10 - 16:10 Keynotes and debate session

Moderators: A. BIONDI, J.H. BUHK

15:10 - 15:40

Treatment before and after aneurysm rupture, can we wait?

- G. RINKEL (Netherlands)

15:40 - 16:10

DEBATE: Cavernous aneurysm treatment: PAO is first choice - Pro: P. White / Con: H. Henkes

- H. HENKES (Germany)
- P. WHITE (United Kingdom)

16:10 - 16:30	Delegate aneurysm cases Delegate Cases
---------------	---

Moderators: A. BIONDI, J.H. BUHK	16:10 - 16:20
	Two Cases Of Carotido-Cavernous Fistula(CCF) Embolization
	• A. KHAMENEH BAGHERI (Iran (islamic republic of))
	16:20 - 16:30
	Distal spinal dAVF embolization with liquid embolic Phil
	• I. VUKASINOVIC (Serbia)

16:30 - 17:00	Tea Break Break
---------------	--------------------

17:00 - 18:00	My Worst Case Tutorial
---------------	---------------------------

Moderators: G. GAL, R. RAUTIO	17:00 - 18:00
	My worst case and how I dealt with it
	• D. FIORELLA (USA)
	• E. BOCCARDI (Italy)
	• S. CEKIRGE (Turkey)
	• P. RIVERA (Philippines)

18:00 - 18:30	Delegate complication cases Delegate Cases
---------------	---

Moderators: G. GAL, R. RAUTIO	18:00 - 18:10
	FD complication and bailout
	• I. VUKASINOVIC (Serbia)
	18:10 - 18:20
	Complication during AVM treatment with Squid
	• S. DIMA (Romania)

19:30 - 23:00	Social dinner Social Dinner
---------------	-----------------------------------

Saturday September 12, 2015

08:00 - 08:15 Fusiform aneurysms of the vertebro-basilar junction. Report of 27 cases with multimodality treatments
Cases-series/Cohorts session

Moderators: R. AGID, A.C. JANUEL

08:15 - 08:30 eCLIPS
Cases-series/Cohorts
session

Moderators: R. AGID, A.C. JANUEL

08:15 - 08:30

eCLIPS: A novel device for treatment of bifurcation aneurysms: Preliminary clinical and angiographic results

• J. DE VRIES (Netherlands)

08:30 - 10:00 Teaching and quality assurance.
Keynotes and debate session

Moderators: R. AGID, A.C. JANUEL

08:30 - 08:50

What have we learned from simulators, debriefing and standard operating procedures: a pilot's tale

• R. TER LINGEN (Netherlands)

08:50 - 09:10

DEBATE: Simulators are not ready for clinic - Pro: I. Szikora / Con: D. Fiorella

• I. SZIKORA (Hungary)

• D. FIORELLA (USA)

09:10 - 09:15

Discussion

09:15 - 09:30

How can we enforce good practice and training: a perspective from a UEMS background

• O. FLODMARK (Sweden)

09:30 - 09:45

Audit in clinical practice

• P. BHOGAL (Sweden)

09:45 - 10:00

Stroke Therapy in the USA. Do we have enough well trained NeuroInterventionalists to care for our patients?

• D. FREI (USA)

10:00 - 10:30
Coffee Break
Break

10:30 - 11:10
Endosaccular devices - Knowledge increases
Discussion

Moderators: M. SZAJNER, C. TASCHNER

10:30 - 10:40

Endosaccular devices, the WEBCAST

• L. PIEROT (France)

10:40 - 10:50

Endosaccular devices, Turkish experience

• S. CEKIRGE (Turkey)

10:50 - 11:00

Endosaccular devices, German experience

• T. LIEBIG (Germany)

11:00 - 11:10

Discussion

11:10 - 11:30
Delegate stroke cases
Delegate Cases

Moderators: M. SZAJNER, C. TASCHNER

11:10 - 11:20

Repeated Solitaire Mechanical Thrombectomy in an Acute Anterior Stroke Patient

• R. SIVAN-HOFFMANN (France)

11:20 - 11:30

A problematic Basilar artery

• G. BERNAVA (Italy)

11:30 - 11:45
New Technology Industry Symposium
[Click here to see more details \(http://www.esmint.com/programme-2015?v=1438327474&qt-programme_2015=1#page-title\)](http://www.esmint.com/programme-2015?v=1438327474&qt-programme_2015=1#page-title)

Moderators: P.A. BROUWER, L. PIEROT

11:45 - 12:00
New Technology Industry Symposium
[Click here to see more details \(http://www.esmint.com/programme-2015?v=1438327474&qt-programme_2015=1#page-title\)](http://www.esmint.com/programme-2015?v=1438327474&qt-programme_2015=1#page-title)

Moderators: P.A. BROUWER, L. PIEROT

New Technology Industry Symposium

12:00 - 12:15

[Click here to see more details \(http://www.esmint.com/programme-2015?v=1438327474&qt-programme_2015=1#page-title\)](http://www.esmint.com/programme-2015?v=1438327474&qt-programme_2015=1#page-title)

Moderators: P.A. BROUWER, L. PIEROT

New Technology Industry Symposium

12:15 - 12:30

[Click here to see more details \(http://www.esmint.com/programme-2015?v=1438327474&qt-programme_2015=1#page-title\)](http://www.esmint.com/programme-2015?v=1438327474&qt-programme_2015=1#page-title)

Moderators: P.A. BROUWER, L. PIEROT

Lunch Break

12:30 - 13:30

Break

Flowdiverters

13:30 - 14:30

Keynotes and debate session

Moderators: L. VALVASSORI, I. VUKASINOVIC

13:30 - 13:45

New approaches to wide neck aneurysms

- L. PIEROT (France)

13:45 - 14:15

DEBATE: Flow Diverters in posterior fossa pathology are a good alternative - Pro: C. Islak / Con: Z. Kulcsar

- C. ISLAK (Turkey)

- Z. KULCSAR (Switzerland)

14:15 - 14:30

Diversion study: where do we go with flow diverters?

- F. TURJMAN (France)

Delegate cases

14:30 - 14:50

Delegate Cases

Moderators: L. VALVASSORI, I. VUKASINOVIC

14:30 - 14:40

Intra-Navien PED Flex Deployment

- L.M. LIN (USA)

14:40 - 14:50
 Fistulous recanalization through mesh of Surpass FD
 • W. VAN ZWAM (Netherlands)

14:50 - 16:30 Delegate cases
 Delegate Cases

Moderators: P. MACHI, S. RENOWDEN

14:50 - 15:00
 Safety of using self-expandable Leo stent for treatment of ruptured wide-neck brain aneurysms - single-center experience
 • K. STANISŁAWSKA (Poland)

15:00 - 15:10
 Six and 18-Month Follow-Up of Aneurysms Treated Electively with Woven Stent-assisted Coiling.
 • N. CHEUNG (Australia)

15:10 - 15:20
 Extracranial Giant Internal Carotid Artery Pseudoaneurysm
 • W.T. WANG (Austria)

15:20 - 15:30
 Endovascular treatment of a ruptured flow aneurysm of the Heubner artery as part of a moyamoya collateral network in a young patient with an occluded middle cerebral artery
 • R. BECHAN (Netherlands)

15:30 - 15:40
 Ruptured tip basilar aneurysm - it's not just about coiling.
 • P. CIMFLOVA (Czech republic)

15:50 - 16:00
 Vascular malformation in tethered cord with lipomyelomeningocele
 • G. ERCG (Switzerland)

16:00 - 16:10
 Fusiform aneurysm of left vertebral artery treated by Y-stenting and coiling
 • K. ZELENÁK (Slovakia)

16:10 - 16:20
 Unusual Dissecting Aneurysms In a Patient with probable Juvenile Inflammatory Arthritis: Case study and treatment strategies
 • I. RENNIE (United Kingdom)

16:30 - 16:45 Closing

Speaker: P.A. BROUWER



[ONLINE PROGRAM](#)



[REGISTER ONLINE](#)



ENDORSED BY



LATEST NEWS

24
Jul

Accreditation

The Congress has been granted 18 European CME credits (ECMEC) by the European Accreditation Council for Continuing Medical Education (EACCME).

30
Jun

EthicalMedTech

2015 ESMINT Congress is compliant with the Euromed Code of Ethical Business Practice!

→ More information on the [EthicalMedTech website](#).

[More news](#)



DOWNLOAD

FILES




Arcepolis
Convention
Centre
Nice, France

[Download the flyer](#)

[2015](#)



PHOTO GALLERY

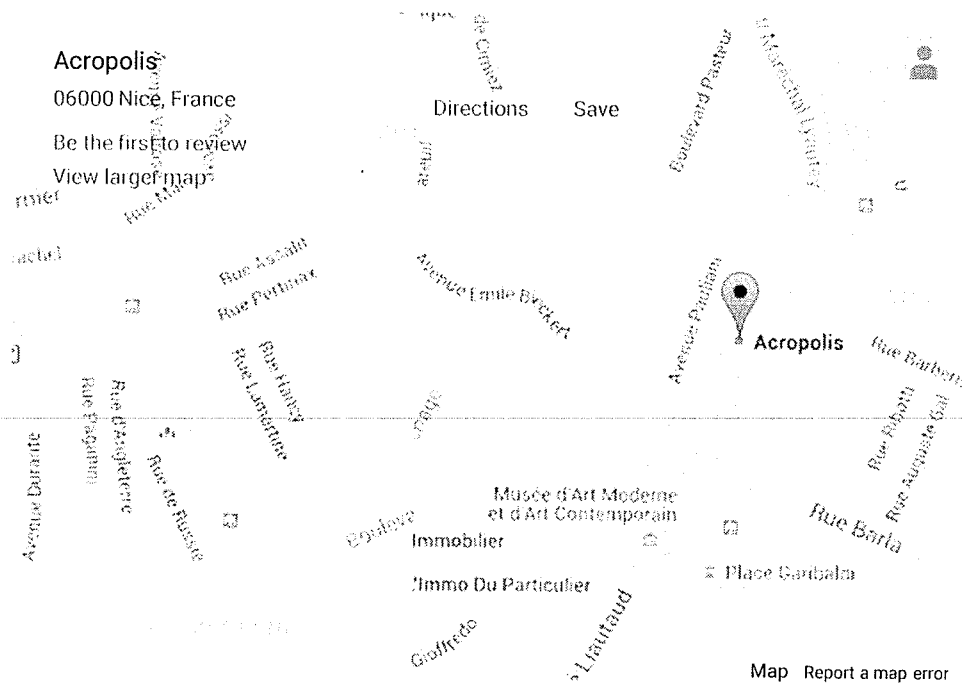


[All photos](#) 

7th ESMINT CONGRESS Nice, France - Acropolis Convention Centre

Acropolis
06000 Nice, France
Be the first to review
[View larger map](#)

Directions Save



Map [Report a map error](#)

[View Larger Map](#)

[CONTACT US](#)

Rapp invio fax

05-AGO-2015 09:05 MER

Numero fax : 070539752
Nome : UFF. FORMAZIONE

Nome/Numero : 0069075370
Pag. : 1
Ora iniz. : 05-AGO-2015 09:05 MER
Tempo trascorso : 00' 30"
Modalita' : STD ECM
Risultati : [O.K.]

prot. 293

Stryker Italia S.r.l. - S.U.
Via degli Olmetti, 1
00060 Formello (RM) - Italy
Tel. +39 06901041
Fax. +39 069075370

www.stryker.it

AO BROTZU
PG/2015/ 0015526 del 03/08/2015 ore 12,58
Membro: STRYKER ITALIA S.R.L.
Assogestione: DIREZIONE SANITARIA



stryker

Spettabile
Direzione Sanitaria
AO Brotzu
Fax 070530814

Formello, 24 luglio 2015

Oggetto: Lettera di invito ESMINT 2015, 10-12 settembre 2015, Nizza, Francia

La nostra società ha il piacere di invitare al congresso in oggetto un medico in organico presso la Struttura Semplice Dipartimentale di Radiologia Interventistica della Vs Azienda Ospedaliera.

Attendiamo Vs cortese segnalazione scritta in merito al nominativo del medico che riteniate opportuno parteciparvi al congresso proposto.

Ci preme sottolineare che la presente, non ha come scopo di influenzare in alcun modo le decisioni in merito all'utilizzo di prodotti Stryker e non rappresenta vincolo alcuno in tal senso.

Nel ringraziarVi, Vi precisiamo che saranno a nostro esclusivo carico i costi di registrazione al congresso, viaggio ed alloggio.

AZIENDA OSPEDALIERA "G. BROTZU"
S.C. ...
Direttore: Dott. Grazia Bitti

Con i migliori saluti.

Stryker Italia S.r.l.
Fax: 06 9075370

*hoare formale
Nyk*

Stryker Italia S.r.l. SU
Via degli Olmetti, 1
00060 Formello (RM)

Si propone la partecipazione della S. COIRAVINE S.

Stryker Italia S.r.l. - S.U.
Capitale Sociale € 2.970.000.000
P.I. 06032681006
Cod. Fisc. 12572900152
Reg. Imp. di Roma n° 12572900152
Sede Legale:
R.A.I.E. IT09060000006107
Via degli Olmetti, 1 00060 Formello (RM)

Handwritten signature

Azienda Ospedaliera "G. Brotzu"
Ospedale San Michele - Caviglioglio
Servizio di Radiologia

Handwritten signature

Società soggetta alla direzione e coordinamento della
Stryker Corporation 2825 Airview Boulevard - Kalamazoo, MI 49002

Stryker 25 Rev. 1

AZIENDA OSPEDALIERA G. BROTZU
UFFICIO FORMAZIONE

AZIENDA OSPEDALIERA "G. BROTZU"
DIPARTIMENTO DIAGNOSTICA PER IMMAGINI
Direttore: Dott. Pier Paolo Bacchichini