REGIONE AUTONOMA DELLA SARDEGNA
Azienda OspedalieraBrotzu

Determinazione del Responsabile Ufficio Formazione n° 389 del 29 APR. 2015

Oggetto: Aggiornamento Facoltativo, Dirigente Medico, Dott.ssa Boi Maria Luisa.

Pubblicata all'Albo Pretorio dell'Azienda Ospedaliera a partire dal 29 APR. 2015 per 15 giorni consecutivi e posta a disposizione per la consultazione.

Il Responsabile dell'Ufficio Formazione

Visto il D. Lgs. n. 502/92 e successive modificazioni ed integrazioni;

Viste le Leggi Regionali n. 10/2006 e n. 05/2007;

Vista la Deliberazione n. 263 del 04/03/2015, con la quale il Commissario Straordinario ha autorizzato il Responsabile dell'Ufficio Formazione Dott. Andrea Corrias, a predisporre le Determinazioni;

Vista la comunicazione Prot. n° 22 del 14.04.2015, con la quale il Direttore Dipartimento Emergenza ha fatto richiesta di comando facoltativo per aggiornamento, in favore della Dott.ssa Boi Maria Luisa;

Ritenuto di dover autorizzare la partecipazione della Dott.ssa Boi Maria Luisa al Congresso: "26° SMART. Simposio Mostra Anestesia Rianimazione e Terapia Intensiva" che si terrà a Milano dal 27.05.2015 al 29.05.2015, per un importo presunto complessivo di € 1.270,00 (milleduecentosettanta euro) come da documentazione allegata per farne parte integrale e sostanziale;

Considerato che tale spesa ricadrà sul Fondo per l'aggiornamento facoltativo – Dirigenti Medici - Dipartimento Emergenza - anno 2015, di cui risulta verificata la copertura finanziaria e che la liquidazione dei costi sostenuti dovrà essere effettuata previa trasmissione a cura della Dott.ssa Boi Maria Luisa ai competenti Uffici della documentazione giustificativa, di una relazione sull'aggiornamento e dell'attestato di partecipazione al Congresso;

%

REGIONE AUTONOMA DELLA SARDEGNA
Azienda OspedalieraBrotzu

Segue determinazione n. 389 del 29 APR. 2015

DETERMINA

Per i motivi esposti in premessa:

1. Autorizzare la partecipazione della Dott.ssa Boi Maria Luisa al Congresso: "26° SMART. Simposio Mostra Anestesia Rianimazione e Terapia Intensiva" che si terrà a Milano dal 27.05.2015 al 29.05.2015.
2. Autorizzare la Dott.ssa Boi Maria Luisa alla partenza il 26.05.2015 poiché non ci sono voli che consentono di partecipare in tempo all'iscrizione e alle prime sessioni del Congresso.
3. Dare atto che l'importo complessivo presunto di € 1.270,00 (milleduecentosettanta euro) che per l'applicazione del regolamento vigente pari a € 1.119,20 (millecentodiciannove euro e venti centesimi) è a carico dell'azienda, mentre € 150,80 (centocinquanta euro e ottanta centesimi) è a carico del dipendente, ricadrà sul Fondo per l'aggiornamento facoltativo – Dirigenti Medici – Dipartimento Emergenza – anno 2015, di cui risulta verificata la copertura finanziaria.
4. Disporre che la liquidazione dei costi sostenuti dalla Dott.ssa Boi Maria Luisa venga effettuata previa trasmissione ai competenti Uffici della documentazione giustificativa, di una relazione sull'aggiornamento e dell'attestato di partecipazione al Congresso.
5. Trasmettere la presente determinazione al Direttore della S.C. del Personale per i conseguenti adempimenti.

Il Responsabile dell'Ufficio Formazione
Dott. Andrea Corrias

REGIONE AUTONOMA DELLA SARDEGNA
Azienda Ospedaliera Brotzu

Prot. n. 22 del 14/4/15

PERVENUTO
15 APR. 2015
UFFICIO FORMAZIONE

Al Sig. Direttore Generale
Al Responsabile Ufficio Formazione
Azienda Ospedaliera Brotzu

Oggetto: Richiesta Aggiornamento Facoltativo

Si chiede che venga concesso alla/al Sig.ra/Sig. e/o alla/al Dott.ssa/Dott. Boi Rosa Maria
dipendente di codesta Azienda con la qualifica di Dirigente medico
in servizio presso: Struttura Rianimazione
afferente al Dipartimento di Urgenza

di partecipare

a titolo di aggiornamento **Facoltativo** e in considerazione dell'importanza degli argomenti trattati, al seguente evento:
☐ Corso teorico ☐ Corso teorico/pratico ☐ Congresso ☒ Convegno ☐ Seminario ☐ Frequenza in altre Strutture ☐ Altro
Titolo dell'evento: 26° SMART

Che si terrà a Milano dal giorno 27.5.15 al giorno 29.5.15

La spesa prevista:
- Iscrizione € 270
- Viaggio € 200
- Vitto € 400
- Pernottamento € 400

Spesa Totale Complessiva € 1270

Motivazione scientifica e professionale della richiesta:
Aggiornamento professionale

Cordiali Saluti

Si allega: ☒ Programma ☐ Relazione

Firma del Richiedente

AZIENDA OSPEDALIERA "G. BROTZU" CAGLIARI
STRUTTURA COMPLESSA FORMAZIONE ET

Timbro e firma
Direttore di Struttura

Azienda Ospedaliera Brotzu - Cagliari
Dipartimento di Emergenza
Direttore: Dott. Sergio Gemini

Timbro e firma
Direttore di Dipartimento

Timbro e firma
Responsabile Uff. Risorse Umane di Dipartimento
(Solo per il personale del Comparto)

AZIENDA OSPEDALIERA G. BROTZU
UFFICIO FORMAZIONE

Timbro e firma
Responsabile Ufficio Formazione

Azienda Ospedaliera Brotzu Piazzale A.Ricchi 1 09134 Cagliari P.IVA 02315520920 **Ufficio Formazione** Responsabile: Dott.ssa Marinella Spissu Tel. Tel.070.539899/439 Fax: 070.539752 E-mail: ufficioformazione@aob.it

Azienda Ospedaliera Brotzu

Dipartimento di Emergenza ed Accettazione - Reparto di Rianimazione e Terapia Intensiva - Centro antiveleni
Il Direttore : Dott.ssa Alessandra Napoleone
Tel. Reparto: 539273 (070), Primario 539872 (070), Caposala 539274 (070), Segreteria 539871(070), Fax 539595 (070)

Io sottoscritta Boi maria Luisa, dichiaro che, non essendoci voli in data 27/05/15 che consentano di partecipare in tempo all'iscrizione e alle prime sessioni del congresso, di partire in data 26/05/2015

Cagliari 20/04/2015

In fede

Dott Boi Maria Luisa

REGIONE AUTONOMA DELLA SARDEGNA
Azienda Ospedaliera Brotzu

Ufficio Formazione

Cagliari 14/04/2015

Spett.le Segreteria Organizzativa

Oggetto: Partecipazione al corso di aggiornamento obbligatorio/facoltativo della/del Dott.ssa/Dott e/o Sig.ra/Sig. BOI MARIA LUISA

Si comunica che la/il Dott.ssa/Dott. e/o Sig.ra/Sig. BOI MARIA LUISA dipendente di questa Azienda Ospedaliera, è stata/o autorizzata/o a partecipare in regime di Missione per aggiornamento obbligatorio/facoltativo alla frequenza del:

☐ Corso teorico ☐ Corso teorico/pratico ☒ Congresso ☐ Convegno ☐ Seminario ☐ Meeting

26° SMART

in programma A MILANO

dal giorno 26/05/15 al giorno 29/05/15

Si chiede pertanto che la fatturazione alla quota d'iscrizione sia intestata all'Azienda Ospedaliera Brotzu, P.le Ricchi 1, 09134 Cagliari – P. IVA 02315520920 e sia emessa senza l'imposta sul valore aggiunto in base al DPR 633/72.

Cordiali saluti

Il Responsabile Ufficio Formazione
Dott. Andrea Corrias

UFFICIO FORMAZIONE- Responsabile Dott. Andrea Corrias
Tel. 070/539947/899/439 – Fax 070 539752 – e-mail : ufficioformazione@aob.it
AZIENDA OSPEDALIERA G. BROTZU – Piazzale Alessandro Ricchi 1-09134 Cagliari (Italia) – Tel. +39 (0)70 5391
Codice Fiscale P.I. 0231552092



MILAN ITALY MiCo MILANO CONGRESSI
2015 MAY 27-29

Organizing Secretariat
START PROMOTION SRL

Authorised Reseller

EXPO
MILANO 2015
FEEDING THE PLANET
ENERGY FOR LIFE

Preliminary Program

26° smart

SIMPOSIO MOSTRA ANESTESIA RIANIMAZIONE E TERAPIA INTENSIVA

smart **m**eeting **a**nesthesia **r**esuscitation in**t**ensive care

2015

PROGRAM





PROTECTIVE MECHANICAL VENTILATION DURING ANESTHESIA IS A MUST! Part 1

LA VENTILAZIONE PROTETTIVA DURANTE ANESTESIA È UN MUST! Parte 1

11.30 **How are patients ventilated during anesthesia: the LAS VEGAS study**
Come sono ventilati i pazienti durante anestesia: lo studio LAS VEGAS
M. Schultz

12.00 **I like low tidal volume**
Basso volume corrente: mi piace
P. Pelosi

12.30 **I don't like low tidal volume**
Basso volume corrente: non mi piace
E. Cohen

13.00 Lunch

LUNCH SESSION 13.10 - 15.10

IMPORTANCE OF ESOPHAGEAL PRESSURE MONITORING IN THE ICU
IMPORTANZA DEL MONITORAGGIO DELLA PRESSIONE ESOFAGEA IN TERAPIA INTENSIVA

Technical aspects of esophageal pressure measurement
Aspetti tecnici della misurazione della pressione esofagea
F. Mojoli

Ventilation guided by transpulmonary pressure
Ventilazione guidata dalla pressione transpolmonare
D. Talmor

Role of esophageal pressure in assisted breathing
Ruolo della pressione esofagea in ventilazione assistita
J. Mancebo

Meaning of transpulmonary pressure in assisted vs. controlled breathing
Significato della pressione transpolmonare in ventilazione assistita e in ventilazione controllata
G. Bellani

PROTECTIVE MECHANICAL VENTILATION DURING ANESTHESIA IS A MUST! Part 2
LA VENTILAZIONE PROTETTIVA DURANTE ANESTESIA È UN MUST! Parte 2

15.30 **How to predict postoperative pulmonary complications**
Come prevedere complicanze polmonari postoperatorie
J. Canet

16.00 **I like higher PEEP and recruitment**
PEEP alta e reclutamento: mi piace
S. Jaber

16.30 **I don't like higher PEEP and recruitment**
PEEP alta e reclutamento: non mi piace
P. Pelosi

17.00 **Lung protective ventilation during one-lung ventilation**
La ventilazione protettiva nella one-lung ventilation
F. Valenza

MECHANICAL VENTILATION: WHAT'S NEW?
VENTILAZIONE MECCANICA: COSA C'È DI NUOVO?

9.00 **Ultrasound guided mechanical ventilation**
Ventilazione meccanica ecoguidata
F. Mojoli

9.30 **Weaning the cardiac patient from mechanical ventilation**
Svezzamento del paziente cardiaco dalla ventilazione meccanica
X. Monnet

10.00 **Tailoring assisted breathing to patient's need**
Come adattare la ventilazione assistita alle esigenze del paziente
A. Pesenti

10.30 **Synchrony and asynchrony in assisted ventilation**
Sincronia e asincronia in ventilazione assistita
L. Brochard

11.00 Coffee Break and Exhibition Visit

NEW SYNDROMES IN THE ICU
NUOVE SINDROMI IN RIANIMAZIONE

11.30 **Paroxysmal sympathetic hyperactivity after acute brain injury**
Iperattività simpatica parossistica dopo danno cerebrale acuto
G. Meyfroidt

12.00 **The ICU-acquired weakness syndrome**
La debolezza acquisita in terapia intensiva
N. Latronico

12.30 **Septic encephalopathy**
Encefalopatia settica
F.S. Taccone

13.00 Lunch

THERAPEUTIC HYPOTHERMIA
L'IPOTERMIA TERAPEUTICA

15.30 **Body temperature: why are we (homeothermic) animals?**
Temperatura corporea: perché siamo animali (omeotermi)?
S. Magder

16.00 **Cardiac arrest**
Arresto cardiaco
M. Oddo

16.30 **Brain injury**
Danno cerebrale
N. Stocchetti

ANESTHESIA IN ABDOMINAL LAPAROSCOPIC SURGERY

ANESTESIA IN CHIRURGIA ADDOMINALE LAPAROSCOPICA

9.00 **Hemodynamics**
Emodinamica
F. Raimondi

9.30 **The obese patient**
Il paziente obeso
F. Valenza

10.00 **Ventilation**
Ventilazione
G.A. Iotti

10.30 **Which future for laparoscopic surgery**
Quale futuro per la chirurgia laparoscopica
A. Pietrabissa

11.00 Coffee Break and Exhibition Visit

ULTRASOUNDS IN THE CRITICAL PATIENT

ULTRASUONI NEL PAZIENTE CRITICO

11.30 **Lung, abdomen, heart: the essential in ICU**
Polmone, addome, cuore: l'essenziale in terapia intensiva
D. Lichtenstein

12.00 **Ultrasounds in septic shock**
Ultrasuoni nello shock settico
G. Tavazzi

12.30 **Perioperative hemodynamic management: is echocardiography the right tool?**
Gestione emodinamica perioperatoria: l'ecocardiografia è lo strumento giusto?
F. Guarracino

13.00 Lunch

LUNCH SESSION 13.10 - 15.10

DEXMEDETOMIDINE:
BETWEEN DREAM AND REALITY
DEXMEDETOMIDINA:
TRA SOGNO E REALTÀ

THORACIC ANESTHESIA
ANESTESIA TORACICA

15.30 **Management of one lung ventilation**
Gestione della ventilazione monopolmonare
M. Senturk

16.00 **TEE in thoracic surgery**
TEE in chirurgia toracica
D. Lichtenstein

16.30 **Bronchoscopic management of COPD**
Gestione broncoscopica della BPCO
E. Cohen

17.00 **Perioperative management of esophagectomy**
Gestione perioperatoria dell'esofagectomia
R. Rosati

COGNITIVE DECLINE
DECLINO COGNITIVO

11.30 **Post sepsis**
Post sepsi
D. Annane

12.00 **In the ICU**
In terapia intensiva
L. Bigatello

12.30 **In cardiac surgery**
In cardiochirurgia
H. Amirfarzan

13.00 Lunch

EXTRACORPOREAL RESPIRATORY SUPPORT
SUPPORTO RESPIRATORIO EXTRACORPOREO

15.30 **Extracorporeal membrane oxygenation (ECMO): state of the art**
Ossigenazione extracorporea a membrana (ECMO): stato dell'arte
M. Quintel

16.00 **Extracorporeal respiratory support in severe COPD patients**
Supporto respiratorio extracorporeo nei pazienti con BPCO grave
S. Nava

16.30 **Extracorporeal respiratory assistance as a bridge to lung transplant**
Assistenza respiratoria extracorporea come bridge al trapianto di polmone
S. Crotti

17.00 **Ultraprotective ventilation in ARDS patients**
Ventilazione ultra-protettiva nei pazienti con ARDS
M. Ranieri

17.30 **Technological frontiers in CO_2 removal**
Frontiere tecnologiche nella rimozione di CO_2
A. Pesenti

STEM CELLS IN CRITICAL CARE
CELLULE STAMINALI IN TERAPIA INTENSIVA

11.30 **In ARDS**
Nell'ARDS
J. Laffey

12.00 **In cardiac failure**
Nell'insufficienza cardiaca
TBD

12.30 **In neurology**
In neurologia
N. Bresolin

13.00 Lunch

ORGAN DONATION AND TRANSPLANT: OVERCOMING THE LIMIT

DONAZIONE E TRAPIANTO D'ORGANO: SUPERARE IL LIMITE

15.30 **Organ donation in the Italian ICUs: an improvable process**
La donazione nelle rianimazioni italiane: un processo migliorabile
A. Nanni Costa

16.00 **Non-heart-beating lung donor**
Il donatore di polmone a cuore fermo
G. Citerio

16.30 **Lung reconditioning today**
Il ricondizionamento polmonare oggi
F. Valenza

17.00 **Donors on extracorporeal circulation**
Il donatore in circolazione extracorporea
L. Avalli

17.30 **Improving quality and safety: the Lombardy experience**
Migliorare qualità e sicurezza: l'esperienza lombarda
S. Vesconi

NEUROINTENSIVE CARE: HOW TO TREAT, FOR HOW LONG AND WHEN TO STOP

NEURORIANIMAZIONE: COME TRATTARE, PER QUANTO TEMPO E QUANDO FERMARSI

9.00 **Intracranial hypertension**
L'ipertensione endocranica
N. Stocchetti

9.30 **Refractory status epilepticus**
Lo stato epilettico refrattario
M. Oddo

10.00 **Cerebral vasospasm**
Il vasospasmo cerebrale
G. Citerio

10.30 **High blood pressure after acute brain injury**
L'ipertensione arteriosa dopo danno cerebrale acuto
F.S. Taccone

11.00 Coffee Break and Exhibition Visit

WHAT'S NEW IN NEUROINTENSIVE CARE?

COSA C'È DI NUOVO IN NEURORIANIMAZIONE?

11.30 **Traumatic brain injury**
Trauma cranico
A. Maas

12.00 **Ischemic stroke**
Ictus ischemico
G. Citerio

12.30 **Hemorrhagic stroke**
Ictus emorragico
N. Stocchetti

13.00 Lunch

TREATMENT OF CEREBRAL VASOSPASM
TRATTAMENTO DEL VASOSPASMO CEREBRALE

15.30 **How to detect it**
Come identificarlo
L. Mascia

16.00 **Vasoactive drugs**
Farmaci vasoattivi
N. Stocchetti

16.30 **Inotropes**
Inotropi
F.S. Taccone

17.00 **Fluids**
Fluidi
G. Meyfroidt

17.30 **When to move to the angiography room and why**
Quando andare in angiografia e perché
E. Boccardi

THE DIFFICULT AIRWAY
VIE AEREE DIFFICILI

9.00 **SAD (subglottic airway devices): a practical and clinical overview of use and applications**
SAD (dispositivi sottoglottici per la gestione delle vie aeree): una panoramica sull'uso e le applicazioni nella pratica clinica
W. Donaldson

9.30 **Airway management: which strategies**
La gestione delle vie aeree: quali strategie
R.M. Corso

10.00 **How and why do airway management complications occur in the ICU?**
Come e perché si deve migliorare la gestione delle vie aeree in terapia intensiva?
G. Merli

10.30 **How to implement new airway knowledge into airway curricula and clinical practice?**
Come migliorare conoscenze e competenze sulla gestione delle vie aeree nella quotidianità clinica?
F. Petrini

11.00 Coffee Break and Exhibition Visit

LUNCH SESSION 13.10 - 15.10

SUSTAINABLE NUTRITION IN THE CRITICALLY ILL
NUTRIZIONE SOSTENIBILE NEL PAZIENTE CRITICO

Tailoring enteral nutrition
Nutrizione enterale "su misura"
P. Wischmeyer

Energy requirement and nutrition in the ICU
Fabbisogno energetico e nutrizione in terapia intensiva
C. Pichard

The technical aspect of enteral nutrition: risks related to the naso feeding tube placement
L'aspetto tecnico della nutrizione enterale: rischi correlati al posizionamento del sondino naso enterale
L. Beretta

Interaction with the audience
Interazione con il pubblico

ARDS
ARDS

15.30 **An overview of acute respiratory failure and ARDS: the LUNG-SAFE study**
Una visione globale di insufficienza respiratoria acuta e ARDS: lo studio LUNG-SAFE
G. Bellani

16.00 **Influenza and ARDS**
Influenza e ARDS
D. Annane

16.30 **Lung volumes and "safe" mechanical ventilation**
Volumi polmonari e ventilazione meccanica "sicura"
A. Protti

17.00 **Spontaneous breathing and ARDS**
Respiro spontaneo e ARDS
A. Pesenti

17.30 **Driving pressure: the magic number?**
Driving pressure: il numero magico?
A. Slutsky

NUTRITION IN CRITICAL CARE
NUTRIZIONE IN TERAPIA INTENSIVA

9.00 **Enteral vs. parenteral nutrition**
Nutrizione enterale e parenterale
D. Radrizzani

9.30 **The CALORIES study**
Lo studio CALORIES
S. Harvey

10.00 **Protein intake: how much do we need and why?**
Intake proteico: quanto ne serve e perché?
P. Wischmeyer

10.30 **Lipids: do we need any?**
Lipidi: ne abbiamo bisogno?
M.P. Casaer

11.00 Coffee Break and Exhibition Visit

12.00 **The future of parenteral nutrition in critical care**
Il futuro della nutrizione parenterale in terapia intensiva
C. Pichard

12.30 **Nutrition monitoring**
Monitoraggio della nutrizione
R. Thibault

13.00 Lunch

BACTERIAL INFECTION IN THE ICU
INFEZIONE BATTERICA IN TERAPIA INTENSIVA

15.00 **Antibiotic resistance: what's the answer?**
Antibiotico-resistenza: quale è la risposta?
M. Singer

15.30 **Microbiome: an unrecognized guest**
Il microbioma: ospite non riconosciuto
P. Wischmeyer

16.00 **HAP: new antibiotics for multidrug-resistant pathogens**
HAP: nuovi antibiotici per patogeni multiresistenti
F. Blasi

16.30 **Antibiotic stewardship**
La stewardship per gli antibiotici
J. Chastre

17.00 **Clinical management of patients with complicated intra-abdominal infections (cIAI) in the ICU**
La gestione clinica del paziente con infezioni intra-addominali complicate (cIAI) in terapia intensiva
A. De Gasperi

17.30 **Antibiotic therapy: where is it going?**
Dove va l'antibioticoterapia?
A. Gori

IMPACT OF MAJOR COMORBIDITIES IN ANESTHESIA
IMPATTO DELLE COMORBILITÀ IMPORTANTI IN ANESTESIA

9.00 **Age (senectus ipse morbus)**
Età (senectus ipse morbus)
L.S. Rasmussen

9.30 **Impact of diabetes**
Impatto del diabete
A.M. Dell'Aquila

10.00 **Hypertension**
Ipertensione
H.J. Priebe

10.30 **COPD and asthma**
BPCO e asma
S. Jaber

11.00 Coffee Break and Exhibition Visit

STEROIDS
STEROIDI

12.00 **ARDS: what did we learn from recent RCTs?**
ARDS: che cosa abbiamo imparato dagli ultimi trial controllati randomizzati?
M. Antonelli

12.30 **Sepsis and septic shock: what did we learn from recent RCTs?**
Sepsi e shock settico: che cosa abbiamo imparato dagli ultimi trial controllati randomizzati?
D. Annane

13.00 Lunch

LUNCH SESSION 13.10 - 15.10

NEW LESSONS FROM THE ALBIOS TRIAL
NOVITÀ DALLO STUDIO ALBIOS

Albumin and infections
Albumina e infezioni
P. Caironi

Fibrinolytic changes in severe sepsis
Alterazioni fibrinolitiche nella sepsi grave
M. Colucci

Circulating cardiac biomarkers in severe sepsis
Marcatori cardiaci circolanti durante sepsi grave
R. Latini

Why to use albumin in severe septic shock
Perché usare l'albumina nello shock settico grave
L. Gattinoni

FLUID MANAGEMENT
GESTIONE DEI FLUIDI

15.30 **Fluid compartment: back to physiology**
Comparto dei fluidi: ripartiamo dalla fisiologia
M. Jacob

16.00 **Maintenance vs. resuscitation**
Mantenimento vs. rianimazione
X. Monnet

16.30 **In anesthesia**
In anestesia
H.J. Priebe

17.00 **Sepsis and septic shock**
Sepsi e shock settico
J. Russell

17.30 **Perioperative**
Nel perioperatorio
M. Cecconi

BLEEDING AND TRANSFUSION
EMORRAGIA E TRASFUSIONE

9.00 **Old blood vs. new blood**
Sangue vecchio e sangue nuovo
L. Berra

9.30 **Erythropoietin and transfusion in the trauma patient**
Eritropoietina e trasfusione nel traumatizzato
F.S. Taccone

10.00 **Red cells and transfusion in ICU patients**
Eritrociti e trasfusione nei pazienti in terapia intensiva
J.L. Vincent

10.30 **Bleeding vs. thrombosis (anti activated Factor XII)**
Emorragia e trombosi (anti Fattore XII attivato)
M. Larsson

11.00 Coffee Break and Exhibition Visit

EMERGING THERAPEUTIC STRATEGIES OF SEPTIC SHOCK: PRESENT AND FUTURE
STRATEGIE TERAPEUTICHE EMERGENTI PER LO SHOCK SETTICO: PRESENTE E FUTURO

12.00 **Effectiveness and outcomes of current practice**
Efficacia ed outcome della pratica corrente
A. Artigas

12.15 **Controversies in targeting the immune response**
Controversie nell'approccio alla risposta immunitaria
D. Payen

12.30 **Beyond standardized approaches to patient care**
Oltre gli approcci standardizzati alla cura del paziente
M. Antonelli

12.45 **Discussion**
Discussione

13.00 Lunch

SEPSIS AND SEPTIC SHOCK
SEPSI E SHOCK SETTICO

15.30 **Severe sepsis and septic shock. Same definitions for different patients**
Sepsi gravi e shock settico. Identiche definizioni selezionano differenti pazienti
M. Ranieri

16.00 **The new sepsis definition: what's new?**
La nuova definizione di sepsi: quali novità?
M. Singer

16.30 **How to improve microcirculation in sepsis**
Come migliorare il microcircolo nella sepsi
D. De Backer

17.00 **Which fluids in sepsis?**
Quali fluidi nella sepsi?
F. Van Haren

17.30 **Hypercapnia and sepsis: benefit or harm?**
Ipercapnia e sepsi: vantaggio o svantaggio?
J. Laffey

REGIONAL ANESTHESIA AND ORTHOPEDIC SURGERY
ANESTESIA LOCOREGIONALE E CHIRURGIA ORTOPEDICA

15.30 **Neurological complications of regional anesthesia**
Complicanze neurologiche dell'anestesia locoregionale
B. Borghi

16.00 **Innervation of the knee and common nerve blocks**
Innervazione del ginocchio e blocchi nervosi comunemente utilizzati
X. Sala Blanch

16.30 **How to improve my success rate in peripheral nerve blockade**
Come migliorare la percentuale di successo nei blocchi nervosi periferici
P. Grossi

17.00 **Perioperative transfusion threshold and ambulation after hip revision surgery**
Soglia trasfusionale perioperatoria e deambulazione dopo chirurgia di revisione dell'anca
L.S. Rasmussen

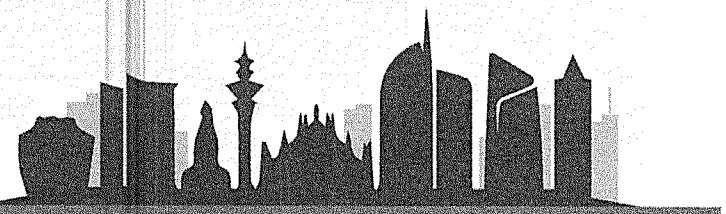

INTRA-ABDOMINAL CANDIDIASIS AND CANDIDA PERITONITIS: HOW TO TREAT IT AND WHEN SHOULD WE PREDICT IT

CANDIDIASI INTRA-ADDOMINALE E PERITONITE DA CANDIDA: COSA FARE QUANDO C'E' E QUANDO SERVE PREVEDERLA

9.00 **Let's speak the same language: epidemiology, size of the problem, definitions**
Epidemiologia, dimensioni del problema, definizioni (per parlare tutti della stessa cosa)
A. De Gasperi

9.25 **Diagnosis of invasive candidiasis: which tools, what to ask to the lab, how to read results**
La diagnostica della candidiasi invasiva: cosa c'è, cosa chiedere al laboratorio, come leggere i risultati
M. Sanguinetti

9.50 **Antifungal drugs and pharmacokinetics: we can provide a better care if we know how and where they act**
Farmaci antifungini e farmacocinetica: curiamo meglio se sappiamo come e dove vanno
F. Pea

10.15 **Treatment of intra-abdominal candidiasis: how, which drugs and why**
La terapia della candidiasi intra-addominale: come, cosa, perché
P. Viale

10.40 **Postoperative peritonitis / secondary nosocomial peritonitis: when should we consider an antifungal drug, which one and why**
Peritonite postoperatoria / peritonite secondaria nosocomiale: quando pensiamo all'antifungino, quale e perché
A. De Gasperi, F. Pea, M. Sanguinetti, P. Viale

11.00 Coffee Break and Exhibition Visit

LUNG PROTECTIVE VENTILATION
VENTILAZIONE PROTETTIVA POLMONARE

9.00 **Role of TV**
Ruolo del volume corrente
J.J. Marini

9.30 **Role of frequency**
Ruolo della frequenza
M. Cressoni

10.00 **Extracorporeal support**
Supporto extracorporeo
A. Pesenti

10.30 **PEEP**
PEEP
E. Goligher

11.00 Coffee Break and Exhibition Visit

11.30 **Prone position**
Posizione prona
L. Gattinoni

12.00 **Mechanical ventilation in ARDS: a RV protective approach**
Ventilazione meccanica nell'ARDS: un approccio protettivo per il ventricolo destro
A. Vieillard-Baron

12.30 **How is lung protective ventilation implemented in real life? Lessons from the LUNG-SAFE study**
Come si applica la ventilazione protettiva polmonare nella vita reale? Lezioni dallo studio LUNG-SAFE
J. Laffey

13.00 Lunch

ELECTROLYTES AND FLUIDS
ELETTROLITI E FLUIDI

15.30 **Physiology of fluid distribution**
Fisiologia della distribuzione dei fluidi
S. Magder

16.00 **Where the infused electrolytes go**
Dove vanno gli elettroliti infusi
L. Gattinoni

16.30 **Electrodialysis for chloride control**
Elettrodialisi per il controllo del cloruro
A. Pesenti

17.00 **Problems with electrolyte solutions**
Problemi con le soluzioni elettrolitiche
P. Caironi

EMERGENCY I
EMERGENZA I

9.00 **Is there still a role for adrenaline and hypothermia in cardiac arrest?**
Adrenalina e ipotermia: hanno ancora un ruolo nell'arresto cardiaco?
H.J. Priebe

9.30 **Ventilation and cardiopulmonary resuscitation: from concept to clinical perspectives**
Ventilazione e rianimazione cardiopolmonare: dal concetto alle prospettive cliniche
J.C. Richard

10.00 **Extracorporeal CPR**
CPR extracorporea
L. Avalli

10.30 **Targeted temperature management in cardiac arrest**
Gestione del target di temperatura nell'arresto cardiaco
T. Pellis

11.00 Coffee Break and Exhibition Visit

EMERGENCY II
EMERGENZA II

11.30 **Cardiac arrest and systemic inflammation**
Arresto cardiaco e infiammazione sistemica
G. Ristagno

12.00 **Point-of-care troponin T in patients with a suspected acute myocardial infarction**
Troponina T point-of-care nei pazienti con sospetto infarto miocardico acuto
C. Stengaard

12.30 **Prognostication post-cardiac arrest, when and how?**
La prognosi post-arresto cardiaco, quando e come?
C. Sandroni

13.00 Lunch

LUNCH SESSION 13.10 - 15.10

BAXTER FOR INTENSIVE CARE: THE BETA BLOCKERS
BAXTER FOR INTENSIVE CARE: I BETABLOCCANTI

Physiology of the sympathetic system: the basics
Fisiologia del sistema nervoso simpatico: le basi
S. Guzzetti

Sympathetic response to injury
Risposta del sistema nervoso simpatico al danno
M. Singer

Beta blockers to control heart rate in the critical patient
I betabloccanti per il controllo della frequenza cardiaca nel paziente critico
A. Morelli

EMERGENCY III
EMERGENZA III

15.30 **Effects of implementation of the prehospital emergency system with "Specialized Stroke Ambulance" and prehospital thrombolysis**
Effetti dell'attuazione del sistema di emergenza preospedaliera con "Specialized Stroke Ambulance" e trombolisi preospedaliera
M. Ebinger

16.00 **How to ventilate patients resuscitated from cardiac arrest: arterial blood gas tensions and outcome**
Come ventilare i pazienti rianimati da arresto cardiaco: pressioni parziali dei gas arteriosi ed outcome
M. Skrifvars

16.30 **Emergency coronary angiography in cardiac arrest patients**
Angiografia coronarica d'emergenza nei pazienti in arresto cardiaco
A. Cariou

17.00 **Role of ultrasounds in emergency**
Ruolo degli ultrasuoni nelle emergenze
R. Copetti

PEDIATRIC ARDS : WHAT'S NEW
ARDS PEDIATRICA: COSA C'E' DI NUOVO

9.00 **Different definitions of pediatric ARDS**
Definizioni diverse di ARDS pediatrica
M.C. Kneyber

9.30 **In search of the biomarker: the right target and the magic bullet?**
Alla ricerca del biomarker: bersaglio giusto e proiettile magico?
D. De Luca

10.00 **Different ventilatory strategies for pediatric ARDS. Do they change anything?**
Strategie di ventilazione diverse per l'ARDS pediatrica. Fanno la differenza?
P.C. Rimensberger

10.30 **Role of HFOV in pediatric ARDS**
Ruolo della HFOV nell'ARDS pediatrica
M. Piastra

11.00 Coffee Break and Exhibition Visit

PEDIATRIC PAIN
DOLORE PEDIATRICO

11.30 **Neuropathic pain**
Il dolore neuropatico
A. Messeri

12.00 **Everything you always wanted to know about paracetamol (but were afraid to ask)**
Tutto quello che avresti sempre voluto sapere sul paracetamolo (ma non hai mai osato chiedere)
K. Allegaert

12.30 **Pediatric pain management: best pediatric papers of 2014**
Gestione del dolore pediatrico: le migliori pubblicazioni del 2014 in campo pediatrico
P.A. Lonnqvist

13.00 Lunch

PEDIATRIC ANESTHESIA
ANESTESIA PEDIATRICA

15.30 **Perioperative fluid requirement**
Fabbisogno perioperatorio di fluidi
N. Disma

16.00 **Continuous epidural anesthesia: still the gold standard for major surgery in children?**
La peridurale continua è ancora il gold standard nella chirurgia maggiore del bambino?
N. Zadra

16.30 **Anesthesia in tonsillectomy: truly a routine matter?**
Anestesia nella tonsillectomia: è veramente routine?
A. Gentili

17.00 **Anesthesia outside the operating room**
Anestesia fuori dalla sala operatoria
F. Borrometi