

## Verbale n. 1

**Oggetto: Procedura aperta informatizzata per l'acquisizione in noleggio operativo di un sistema integrato RIS – CIS – PACS per la gestione della diagnostica per immagini ed una soluzione integrata di Digital Pathology da destinare all'ARNAS "G. Brotzu" di Cagliari per cinque anni con eventuale rinnovo per ulteriori due anni. Codice CIG 95209665B1.**

Addì 09.03.2023 in Cagliari, alle ore 10.10, presso la sede della S.C. Acquisti Beni e Servizi dell'ARNAS "G. Brotzu", Piazzale A. Ricchi, 1 - Cagliari, si è riunito in seduta pubblica, attraverso la piattaforma per le videoconferenze "Webex", come pubblicato nell'apposita sezione dell'albo pretorio del sito [www.aobrotzu.it](http://www.aobrotzu.it), il seggio di gara composto dal RUP, Dott. Davide Massacci, dalla Sig.ra Monica Pisu e dalla Dott.ssa Laura Pisano in qualità di segretario verbalizzante.

Constatata la presenza di tutti i componenti e del segretario, il RUP dichiara aperta la seduta.

Alla seduta sono connessi in videoconferenza i Rappresentanti degli Operatori Economici partecipanti Fujifilm Italia S.p.A., Ebit S.r.l. (in RTI con Dedalus Italia S.p.A., Leica Mycrosystems S.r.l. ed Extra Informatica S.r.l.).

Il RUP, mediante l'utilizzo della Piattaforma SardegnaCAT, procede all'apertura della "Busta di Qualifica" della procedura in oggetto, contenente la documentazione amministrativa richiesta, come da elenco allegato (All. "A" fg. 1) e, a conclusione della verifica della regolarità e completezza della documentazione presentata, stabilisce di ammettere con riserva tutti gli Operatori Economici partecipanti per le seguenti motivazioni:

**FUJIFILM ITALIA S.P.A.:** nella sezione "B" - MOTIVI LEGATI AL PAGAMENTO DI IMPOSTE O CONTRIBUTI PREVIDENZIALI - del DGUE la Ditta dichiara che *"Per mera completezza e trasparenza si segnala che la Società ha appreso di avere alcune pendenze non definitive e comunque di importo inferiore ad € 5.000,00 rispetto alle quali rimane a disposizione per ogni eventuale chiarimento per quanto non rilevanti ai fini dell'art. 80 comma 4."* Pertanto, il RUP stabilisce di richiedere la trasmissione dei relativi avvisi di accertamento.

**DEDALUS ITALIA S.P.A.:** nella sezione "B" - MOTIVI LEGATI AL PAGAMENTO DI IMPOSTE O CONTRIBUTI PREVIDENZIALI - del DGUE la Ditta dichiara la pendenza di *"Cartelle di pagamento e comunicazioni di irregolarità"* e nella sezione C - Motivi Legati a insolvenza, conflitto di interessi o illeciti professionali – del DGUE dichiara la pendenza di un *procedimento penale ed il sequestro preventivo a suo carico* rispetto ai quali, ex art. 80 di cui al D. Lgs. /16, il RUP stabilisce di richiedere delle delucidazioni in merito.

**LEICA MICROSYSTEMS S.R.L.:** nella sezione "B" - MOTIVI LEGATI AL PAGAMENTO DI IMPOSTE O CONTRIBUTI PREVIDENZIALI del DGUE la Ditta dichiara *"violazioni non definitivamente accertate in merito agli obblighi relativi al pagamento di imposte e tasse, di importo esiguo e inferiore alla soglia di gravità prevista dalla normativa applicabile e dunque non rilevanti quali causa di esclusione ai sensi dell'art. 80, comma del D. Lgs. 50/2016 e del DM 28 settembre 2022"*. Pertanto, il RUP stabilisce di richiedere la



trasmissione dei relativi avvisi di accertamento.

Rilevata l'incompletezza della documentazione presentata, il RUP stabilisce, ai sensi e per gli effetti dell'art. 83, comma 9, del D. Lgs. n. 50/2016, di assegnare agli stessi un termine di 10 giorni al fine di integrare la documentazione sopracitata.

Alle ore 10.42 il RUP dichiara conclusa la sezione di lavoro e stabilisce che gli Operatori Economici verranno riconvocati, a mezzo Pec, per la successiva seduta pubblica per lo scioglimento della riserva e l'apertura delle offerte tecniche.

Letto, confermato e sottoscritto.

Capitolato Speciale Procedura aperta informatizzata per l'acquisizione in noleggio operativo di un sistema integrato RIS – CIS – PACS per la gestione della diagnostica per immagini ed una soluzione integrata di Digital Pathology da destinare all'ARNAS "G. Brotzu" di Cagliari per cinque anni con eventuale rinnovo per ulteriori due anni. Codice CIG 95209665B1.

Scadenza offerte: 07.03.2023.

#### DOCUMENTAZIONE PRESENTATA

| DITTA                  | (DGUE) redatto in conformità (Allegato A) | Contr. ANAC € 200,00 | Documento "PASOIE" | Patto di integrità | Modello scheda dati comunicaz. antimafia | Capacità tecnico-professionale | Cauzione provvisoria pari a €87.000,00 - salvo riduzioni ex art. 93, comma 7 del D. Lgs. 50/16. | Attestato avv. Soprall. |
|------------------------|---|----------------------|--------------------|--------------------|--|--------------------------------|---|-------------------------|
| EBIT S.R.L.<br>*       | ✓   | ✓                    | ✓                  | ✓                  | ✓  | ✓                              | ✓   | ✓                       |
| FUJIFILM ITALIA S.P.A. | ✓   | ✓                    | ✓                  | ✓                  | ✓  | ✓                              | ✓   | ✓                       |

\* EBIT → RTI CON DEMAWS, LEICA H. E EXTRA INFORMATICA

↓  
Soccorso  
ISTRUTTORIO  
PER REQUISITI  
EX ART. 80

↓  
Soccorso ISTRUTTI.  
PER REQUISITI  
EX ART. 80

- FUJIFILM → Soccorso ISTRUTTORIO  
PER REQUISITI EX ART. 80

*[Handwritten signatures]*



**VERBALE N. 2 del 17.03.2023**

Procedura aperta informatizzata per l'acquisizione in noleggio operativo di un sistema integrato RIS – CIS – PACS per la gestione della diagnostica per immagini ed una soluzione integrata di Digital Pathology da destinare all'ARNAS "G. Brotzu" di Cagliari per cinque anni con eventuale rinnovo per ulteriori due anni. Codice CIG 95209665B1.

***Verifiche Soccorso istruttorio.***

Con riferimento alla procedura in oggetto e in esito alle integrazioni documentali richieste in soccorso istruttorio, così come previsto e disciplinato dall'art. 83, comma 9 del D. Lgs. n. 50/2016, si dispone l'ammissione dell'Operatore Economico Fujifilm Italia S.p.A. e degli Operatori Economici Dedalus Italia S.p.A. e Leica Mycrosystems S.r.l., partecipanti alla procedura di gara in RTI con Ebit S.r.l.

Il RUP  
*Dott. Davide Massacci*

### Verbale n. 3

**Oggetto:** Procedura aperta informatizzata per l'acquisizione in noleggio operativo di un sistema integrato RIS – CIS – PACS per la gestione della diagnostica per immagini ed una soluzione integrata di Digital Pathology da destinare all'ARNAS "G. Brotzu" di Cagliari per cinque anni con eventuale rinnovo per ulteriori due anni. Codice CIG 95209665B1.

Addì 21.03.2023 in Cagliari, alle ore 10.10, presso la sede della S.C. Acquisti Beni e Servizi dell'ARNAS "G. Brotzu", Piazzale A. Ricchi, 1 - Cagliari, si è riunito in seduta pubblica, attraverso la piattaforma per le videoconferenze "Webex", come pubblicato nell'apposita sezione dell'albo pretorio del sito [www.aobrotzu.it](http://www.aobrotzu.it), il seggio di gara composto dal RUP Dott. Davide Massacci, dalla Sig.ra Monica Pisu e dalla Dott.ssa Laura Pisano, in qualità di segretario verbalizzante.


Constatata la presenza di tutti i componenti e del segretario, il RUP dichiara aperta la seduta.

Alla seduta sono connessi in videoconferenza i Rappresentanti degli Operatori Economici partecipanti Fujifilm Italia S.p.A., Leica Mycosystems S.r.l. e Ebit S.r.l.

Il RUP, richiamato il verbale n. 1 del 09.03.2023, a conclusione della verifica della regolarità e completezza della documentazione presentata dai concorrenti, dà lettura del verbale n. 2 del 17.03.2023 con il quale, sciolta la riserva del soccorso istruttorio, viene disposta l'ammissione alla fase successiva di gara degli Operatori Economici Fujifilm Italia S.p.A. e degli Operatori Economici Dedalus Italia S.p.A. e Leica Mycosystems S.r.l., partecipanti alla procedura di gara in RTI con Ebit S.r.l., precedentemente ammessi con riserva.

Il RUP procede in seguito all'apertura delle buste tecniche, al fine di verificare la completezza della documentazione presentata e l'integrità dei file trasmessi e, alle ore 10.20, dichiara conclusa la sezione di lavoro e stabilisce che i concorrenti verranno riconvocati a mezzo PEC per la successiva seduta pubblica.

Letto, confermato e sottoscritto.





**Verbale n. 4**

**Oggetto:** Procedura aperta informatizzata per l'acquisizione in noleggio operativo di un sistema integrato RIS – CIS – PACS per la gestione della diagnostica per immagini ed una soluzione integrata di Digital Pathology da destinare all'ARNAS "G. Brotzu" di Cagliari per cinque anni con eventuale rinnovo per ulteriori due anni. Codice CIG 95209665B1.

Addì 02.05.2023 in Cagliari, dalle ore 08.30 alle ore 09.30, presso la sede della S.C. Acquisti Beni e Servizi dell'ARNAS "G. Brotzu", Piazzale A. Ricchi, 1 - Cagliari, si è riunita in seduta riservata, la Commissione nominata con atto deliberativo n. 455 del 24.03.2023, così composta:

PRESIDENTE: Dott. Davide Massacci  
COMPONENTE: Dott. Paolo Siotto  
COMPONENTE: Ing. Alessio Loberto  
SEGRETARIO: Dott.ssa Laura Pisano

Constatata la presenza di tutti i componenti e del segretario, il Presidente dichiara aperta la seduta.

Si dà atto che i componenti hanno sottoscritto le dichiarazioni allegate al presente verbale sotto le lettere "A", "B", "C" e "D".

La Commissione, richiamati i verbali n. 1 del 09.03.2023, n. 2 del 17.03.2023 e n. 3 del 21.03.2023, procede alla disamina della documentazione tecnica trasmessa dagli Operatori Economici partecipanti Fujifilm Italia S.p.A. e degli Operatori Economici Dedalus Italia S.p.A., Leica Mycrosystems S.r.l. ed Extra Informatica S.r.l., partecipanti alla procedura di gara in RTI con Ebit S.r.l., ritenendo opportuno di prevedere due sessioni di prova pratica presso i locali dell'Azienda – così come previsto dall'art. 24 del Capitolato Speciale di gara – al fine di consentire una migliore valutazione delle caratteristiche tecniche e funzionali delle workstation e dei moduli SW offerti in sede di gara.

Il calendario delle prove è, pertanto, il seguente:

| DITTA  | Data       | Orario | Luogo                             |
|--|------------|--------|-----------------------------------|
| Ebit S.r.l. (RTI Dedalus Italia S.p.A., Leica Mycrosystems S.r.l. ed Extra Informatica S.r.l.) | 16.05.2023 | 10.00  | P.O San Michele ARNAS "G. Brotzu" |
| Fujifilm Italia S.p.A.   | 17.05.2023 | 10.00  | P.O San Michele ARNAS "G. Brotzu" |

Letto, confermato e sottoscritto.

PRESIDENTE:

COMPONENTE:

COMPONENTE:

SEGRETARIO:

**Dichiarazione sostitutiva di atto notorio ai sensi dell'articolo 47 del D.P.R. n. 445 del 2000.**

**Oggetto: Commissione giudicatrice - Dichiarazione del Presidente della commissione.  
Procedura aperta informatizzata per l'acquisizione in noleggio operativo di un sistema integrato RIS – CIS – PACS per la gestione della diagnostica per immagini ed una soluzione integrata di Digital Pathology da destinare all'ARNAS "G. Brotzu" di Cagliari per cinque anni con eventuale rinnovo per ulteriori due anni. Codice CIG 95209665B1.  
Scadenza offerte: 07.03.2023.  
Criterio: Miglior rapporto qualità/prezzo, ai sensi dell'art. 95, comma 2 e comma 6, D. Lgs. n. 50 del 2016.**

Il sottoscritto Dott. Davide Massacci, in qualità di Collaboratore Amministrativo dell'amministrazione aggiudicatrice ARNAS "G. Brotzu" di Cagliari, quale Presidente della Commissione giudicatrice di cui all'articolo 77 del decreto legislativo n. 50 del 2016, ai sensi e per gli effetti dello stesso articolo 77, commi 4, 5 e 6, consapevole delle responsabilità che assume con la presente,

**DICHIARA**


- 1) di non aver ricoperto, nel biennio antecedente la presente dichiarazione, la carica di pubblico amministratore in relazione alla stazione appaltante che ha indetto la procedura in oggetto;
- 2) di non essere stato membro di alcuna commissione giudicatrice di appalti pubblici che abbia concorso, con dolo o colpa grave accertati in sede giurisdizionale con sentenza non sospesa, all'approvazione di atti dichiarati illegittimi;
- 3) di non incorrere in alcuna delle condizioni che obbligano all'astensione previste dall'articolo 51 del Codice di procedura civile e, in particolare:
  - a) di non aver interesse nella procedura in oggetto;
  - b) di non essere, sé stesso né il coniuge, parente fino al quarto grado o legato da vincoli di affiliazione, o convivente o commensale abituale di uno o più concorrenti nella procedura in oggetto;
  - c) di non avere, sé stesso né il coniuge, causa pendente o grave inimicizia o rapporti di credito o debito con uno dei concorrenti nella procedura in oggetto;
  - d) di non aver consigliato, patrocinato, deposto come testimone, prestato assistenza come consulente tecnico o essere stato arbitro, in una causa con uno dei concorrenti alla procedura in oggetto;
  - e) di non essere tutore, curatore, amministratore di sostegno, procuratore, agente o datore di lavoro di un concorrente alla procedura in oggetto, né di essere amministratore o gerente di un ente, di un'associazione, di un comitato, di una società o stabilimento che ha interesse nella procedura.

Prende atto che ai sensi dell'articolo 75 del D.P.R. n. 445 del 2000, qualora emerga la non veridicità del contenuto della dichiarazione, il sottoscritto decade dai benefici eventualmente conseguenti al provvedimento emanato sulla base della dichiarazione non veritiera; e che ai sensi dell'articolo 76 dello stesso D.P.R. la dichiarazione mendace è punita ai sensi del codice penale e delle leggi speciali in materia.

Cagliari li 02.05.2023



In fede



**Dichiarazione sostitutiva di atto notorio ai sensi dell'articolo 47 del D.P.R. n. 445 del 2000.**

**Oggetto: Commissione giudicatrice - Dichiarazione del Componente della commissione.**

**Procedura aperta informatizzata per l'acquisizione in noleggio operativo di un sistema integrato RIS – CIS – PACS per la gestione della diagnostica per immagini ed una soluzione integrata di Digital Pathology da destinare all'ARNAS "G. Brotzu" di Cagliari per cinque anni con eventuale rinnovo per ulteriori due anni. Codice CIG 95209665B1.**

Scadenza offerte: 07.03.2023.

Criterio: Miglior rapporto qualità/prezzo, ai sensi dell'art. 95, comma 2 e comma 6, D. Lgs. n. 50 del 2016.

Il sottoscritto Dott. Paolo Siotto, in qualità di Dirigente Medico dell'amministrazione aggiudicatrice ARNAS "G. Brotzu" di Cagliari, al fine della designazione quale Componente della Commissione giudicatrice di cui all'articolo 77 del decreto legislativo n. 50 del 2016, ai sensi e per gli effetti dello stesso articolo 77, commi 4, 5 e 6, consapevole delle responsabilità che assume con la presente,

#### **DICHIARA**

- 1) di non aver svolto e di non svolgere alcun'altra funzione o incarico tecnico o amministrativo relativamente alla procedura in oggetto;
- 2) di non aver ricoperto, nel biennio antecedente la presente dichiarazione, la carica di pubblico amministratore in relazione alla stazione appaltante che ha indetto la procedura in oggetto;
- 3) di non essere stato membro di alcuna commissione giudicatrice di appalti pubblici che abbia concorso, con dolo o colpa grave accertati in sede giurisdizionale con sentenza non sospesa, all'approvazione di atti dichiarati illegittimi;
- 4) di non incorrere in alcuna delle condizioni che obbligano all'astensione previste dall'articolo 51 del Codice di procedura civile e, in particolare:
  - a) di non aver interesse nella procedura in oggetto;
  - b) di non essere, sé stesso né il coniuge, parente fino al quarto grado o legato da vincoli di affiliazione, o convivente o commensale abituale di uno o più concorrenti nella procedura in oggetto;
  - c) di non avere, sé stesso né il coniuge, causa pendente o grave inimicizia o rapporti di credito o debito con uno dei concorrenti nella procedura in oggetto;
  - d) di non aver consigliato, patrocinato, deposto come testimone, prestato assistenza come consulente tecnico o essere stato arbitro, in una causa con uno dei concorrenti alla procedura in oggetto;
  - e) di non essere tutore, curatore, amministratore di sostegno, procuratore, agente o datore di lavoro di un concorrente alla procedura in oggetto, né di essere amministratore o gerente di un ente, di un'associazione, di un comitato, di una società o stabilimento che ha interesse nella procedura.

Prende atto che ai sensi dell'articolo 75 del D.P.R. n. 445 del 2000, qualora emerga la non veridicità del contenuto della dichiarazione, il sottoscritto decade dai benefici eventualmente conseguenti al provvedimento emanato sulla base della dichiarazione non veritiera; e che ai sensi dell'articolo 76 dello stesso D.P.R. la dichiarazione mendace è punita ai sensi del codice penale e delle leggi speciali in materia.

Cagliari li 02.05.2023

In fede



**Dichiarazione sostitutiva di atto notorio ai sensi dell'articolo 47 del D.P.R. n. 445 del 2000.**

**Oggetto: Commissione giudicatrice - Dichiarazione del Componente della commissione.**

**Procedura aperta informatizzata per l'acquisizione in noleggio operativo di un sistema integrato RIS – CIS – PACS per la gestione della diagnostica per immagini ed una soluzione integrata di Digital Pathology da destinare all'ARNAS "G. Brotzu" di Cagliari per cinque anni con eventuale rinnovo per ulteriori due anni. Codice CIG 95209665B1.**

Scadenza offerte: 07.03.2023.

Criterio: Miglior rapporto qualità/prezzo, ai sensi dell'art. 95, comma 2 e comma 6, D. Lgs. n. 50 del 2016.


Il sottoscritto Ing. Alessio Loberto, in qualità di Ingegnere Clinico dell'amministrazione aggiudicatrice Azienda Ospedaliera "G. Brotzu" di Cagliari, al fine della designazione quale Componente della Commissione giudicatrice di cui all'articolo 77 del decreto legislativo n. 50 del 2016, ai sensi e per gli effetti dello stesso articolo 77, commi 4, 5 e 6, consapevole delle responsabilità che assume con la presente,

**DICHIARA**

- 1) di non aver svolto e di non svolgere alcun'altra funzione o incarico tecnico o amministrativo relativamente alla procedura in oggetto;
- 2) di non aver ricoperto, nel biennio antecedente la presente dichiarazione, la carica di pubblico amministratore in relazione alla stazione appaltante che ha indetto la procedura in oggetto;
- 3) di non essere stato membro di alcuna commissione giudicatrice di appalti pubblici che abbia concorso, con dolo o colpa grave accertati in sede giurisdizionale con sentenza non sospesa, all'approvazione di atti dichiarati illegittimi;
- 4) di non incorrere in alcuna delle condizioni che obbligano all'astensione previste dall'articolo 51 del Codice di procedura civile e, in particolare:
  - a) di non aver interesse nella procedura in oggetto;
  - b) di non essere, sé stesso né il coniuge, parente fino al quarto grado o legato da vincoli di affiliazione, o convivente o commensale abituale di uno o più concorrenti nella procedura in oggetto;
  - c) di non avere, sé stesso né il coniuge, causa pendente o grave inimicizia o rapporti di credito o debito con uno dei concorrenti nella procedura in oggetto;
  - d) di non aver consigliato, patrocinato, deposto come testimone, prestato assistenza come consulente tecnico o essere stato arbitro, in una causa con uno dei concorrenti alla procedura in oggetto;
  - e) di non essere tutore, curatore, amministratore di sostegno, procuratore, agente o datore di lavoro di un concorrente alla procedura in oggetto, né di essere amministratore o gerente di un ente, di un'associazione, di un comitato, di una società o stabilimento che ha interesse nella procedura.

Prende atto che ai sensi dell'articolo 75 del D.P.R. n. 445 del 2000, qualora emerga la non veridicità del contenuto della dichiarazione, il sottoscritto decade dai benefici eventualmente conseguenti al provvedimento emanato sulla base della dichiarazione non veritiera; e che ai sensi dell'articolo 76 dello stesso D.P.R. la dichiarazione mendace è punita ai sensi del codice penale e delle leggi speciali in materia.

Cagliari li 02.05.2023



In fede



**Dichiarazione sostitutiva di atto notorio ai sensi dell'articolo 47 del d.P.R. n. 445 del 2000**

**Oggetto: Commissione giudicatrice - Dichiarazione del Segretario della commissione.**

**Procedura aperta informatizzata per l'acquisizione in noleggio operativo di un sistema integrato RIS – CIS – PACS per la gestione della diagnostica per immagini ed una soluzione integrata di Digital Pathology da destinare all'ARNAS "G. Brotzu" di Cagliari per cinque anni con eventuale rinnovo per ulteriori due anni. Codice CIG 95209665B1.**

Scadenza offerte: 07.03.2023.

Criterio: Miglior rapporto qualità/prezzo, ai sensi dell'art. 95, comma 2 e comma 6, D. Lgs. n. 50 del 2016.

La sottoscritta Dott.ssa Laura Pisano, in qualità di Assistente Amministrativo dell'Amministrazione ARNAS "G. Brotzu" con sede in Cagliari, al fine della designazione quale segretario della Commissione giudicatrice di cui all'articolo 77 del decreto legislativo n. 50 del 2016, ai sensi e per gli effetti dello stesso articolo 77, commi 4, 5 e 6, consapevole delle responsabilità che assume con la presente,

**DICHIARA**


- 1) di non aver ricoperto, nel biennio antecedente la presente dichiarazione, la carica di pubblico amministratore in relazione alla stazione appaltante che ha indetto la procedura in oggetto;
- 2) di non essere stato membro di alcuna commissione giudicatrice di appalti pubblici che abbia concorso, con dolo o colpa grave accertati in sede giurisdizionale con sentenza non sospesa, all'approvazione di atti dichiarati illegittimi;
- 3) di non incorrere in alcuna delle condizioni che obbligano all'astensione previste dall'articolo 51 del Codice di procedura civile e, in particolare:
  - a) di non aver interesse nella procedura in oggetto;
  - b) di non essere, sé stesso né il coniuge, parente fino al quarto grado o legato da vincoli di affiliazione, o convivente o commensale abituale di uno o più concorrenti nella procedura in oggetto;
  - c) di non avere, sé stesso né il coniuge, causa pendente o grave inimicizia o rapporti di credito o debito con uno dei concorrenti nella procedura in oggetto;
  - d) di non aver consigliato, patrocinato, deposto come testimone, prestato assistenza come consulente tecnico o essere stato arbitro, in una causa con uno dei concorrenti alla procedura in oggetto;
  - e) di non essere tutore, curatore, amministratore di sostegno, procuratore, agente o datore di lavoro di un concorrente alla procedura in oggetto, né di essere amministratore o gerente di un ente, di un'associazione, di un comitato, di una società o stabilimento che ha interesse nella procedura.

Prende atto che ai sensi dell'articolo 75 del D.P.R. n. 445 del 2000, qualora emerga la non veridicità del contenuto della dichiarazione, il sottoscritto decade dai benefici eventualmente conseguenti al provvedimento emanato sulla base della dichiarazione non veritiera; e che ai sensi dell'articolo 76 dello stesso D.P.R. la dichiarazione mendace è punita ai sensi del codice penale e delle leggi speciali in materia.

Cagliari li 02.05.2023



In fede





**Verbale n. 5**

**Oggetto:** Procedura aperta informatizzata per l'acquisizione in noleggio operativo di un sistema integrato RIS – CIS – PACS per la gestione della diagnostica per immagini ed una soluzione integrata di Digital Pathology da destinare all'ARNAS "G. Brotzu" di Cagliari per cinque anni con eventuale rinnovo per ulteriori due anni. Codice CIG 95209665B1.

Addì 16.05.2023, in Cagliari, presso la Sala adibita per l'espletamento della prova pratica della procedura in oggetto, sita al primo piano del P.O. San Michele –P. le A. Ricchi - Cagliari, si è riunita in seduta riservata, la Commissione nominata con atto deliberativo n. 455 del 24.03.2023, così composta:

|             |                       |
|-------------|-----------------------|
| PRESIDENTE: | Dott. Davide Massacci |
| COMPONENTE: | Dott. Paolo Siotto    |
| COMPONENTE: | Ing. Alessio Loberto  |
| SEGRETARIO: | Dott.ssa Laura Pisano |

Constatata la presenza di tutti i componenti e del segretario, il Presidente dichiara aperta la seduta.

Alle ore 10.10 il Presidente della Commissione dà avvio alla prova pratica della Ditta Ebit S.r.l., partecipante in RTI con Dedalus Italia S.p.A., Leica Mycosystems S.r.l. ed Extra Informatica S.r.l., convocata per le ore 10.00.

I Rappresentanti dei sopracitati Operatore Economici procedono con la presentazione delle strumentazioni richieste, così come specificato nella nota prot. n. 7820 del 02.05.2023, dando il supporto necessario per la chiarificazione dei quesiti residui relativi al funzionamento e alle performance dei prodotti offerti.

Il Presidente dichiara conclusa la prova pratica alle ore 13.30.

Letto, confermato e sottoscritto.

PRESIDENTE:

COMPONENTE:

COMPONENTE:

SEGRETARIO:



**Verbale n. 6**

**Oggetto:** Procedura aperta informatizzata per l'acquisizione in noleggio operativo di un sistema integrato RIS – CIS – PACS per la gestione della diagnostica per immagini ed una soluzione integrata di Digital Pathology da destinare all'ARNAS "G. Brotzu" di Cagliari per cinque anni con eventuale rinnovo per ulteriori due anni. Codice CIG 95209665B1.

Addì 17.05.2023, in Cagliari, presso la Sala adibita per l'espletamento della prova pratica della procedura in oggetto, sita al primo piano del P.O. San Michele –P. le A. Ricchi - Cagliari, si è riunita in seduta riservata, la Commissione nominata con atto deliberativo n. 455 del 24.03.2023, così composta:

|             |                       |
|-------------|-----------------------|
| PRESIDENTE: | Dott. Davide Massacci |
| COMPONENTE: | Dott. Paolo Siotto    |
| COMPONENTE: | Ing. Alessio Loberto  |
| SEGRETARIO: | Dott.ssa Laura Pisano |

Constatata la presenza di tutti i componenti e del segretario, il Presidente dichiara aperta la seduta.

Alle ore 10.07 il Presidente della Commissione dà avvio alla prova pratica della Ditta Fujifilm Italia S.p.A., convocata per le ore 10.00.

I Rappresentanti del sopracitato Operatore Economico procedono con la presentazione delle strumentazioni richieste, così come specificato nella nota prot. n. 7821 del 02.05.2023, dando il supporto necessario per la chiarificazione dei quesiti residui relativi al funzionamento e alle performance dei prodotti offerti.

Il Presidente dichiara conclusa la prova pratica alle ore 13.42.

Letto, confermato e sottoscritto.

PRESIDENTE:

COMPONENTE:

COMPONENTE:

SEGRETARIO:



**Verbale n. 7**

**Oggetto:** Procedura aperta informatizzata per l'acquisizione in noleggio operativo di un sistema integrato RIS – CIS – PACS per la gestione della diagnostica per immagini ed una soluzione integrata di Digital Pathology da destinare all'ARNAS "G. Brotzu" di Cagliari per cinque anni con eventuale rinnovo per ulteriori due anni. Codice CIG 95209665B1.

Addì **05.06.2023**, dalle ore 12.30 alle ore 13.10, presso la sede della S.C. Acquisizione Beni, Servizi ed Economato dell'ARNAS "G. Brotzu", Piazzale A. Ricchi, 1 - Cagliari, si è riunita, in seduta riservata, la Commissione nominata con atto deliberativo n. 455 del 24.03.2023, così composta:

PRESIDENTE: Dott. Davide Massacci  
COMPONENTE: Dott. Paolo Siotto  
COMPONENTE: Ing. Alessio Loberto  
SEGRETARIO: Dott.ssa Laura Pisano

Constatata la presenza di tutti i componenti e del segretario, il Presidente dichiara aperta la seduta. La Commissione, richiamati i verbali n. 5 del 16.05.2023 e n. 6 del 17.05.2023, procede all'attribuzione dei punteggi in ordine al criterio n. 5, relativo alle prove pratiche espletate, come da allegato sotto la lettera "A" al presente verbale, del quale costituisce parte integrante e sostanziale.

Letto, confermato e sottoscritto.

PRESIDENTE:

COMPONENTE:

COMPONENTE:

SEGRETARIO:

| N° Criterio | Criterio di Valutazione                | Punti MAX | N° Sub-Criterio | Descrizione elementi oggetto di valutazione   | Tipologia di Criterio      | Punti MAX | Punteggio | Note   | Punteggio | Note   |
|-------------|--|-----------|-----------------|---|----------------------------|-----------|-----------|--|-----------|--|
| 5           | Prova Pratica presso l'ARMAS G. Brotzu | 14        | 5.1             | Completezza e Semplicità di utilizzo della componente relativa alla Digital Pathology | Discrezionale (Descrivere) | 4         | 3,2       | La soluzione proposta si presenta piuttosto semplice ed abbastanza intuitiva per l'utente con un buon grado di personalizzazione.<br>Soluzione completa per quanto concerne gli strumenti a disposizione.<br>Interessante e degna di nota anche la presenza di Dashboard personalizzabili per utente e per ruolo.  | 4         | La soluzione proposta si presenta molto semplice ed intuitiva. L'aspetto grafico, i codici colore e le varie funzionalità sono presentate mediante una grafica particolarmente user-friendly e caratterizzata da un elevato grado di personalizzazione.<br>Per l'utente è immediato poter recuperare la propria lista di lavoro, avviare sessioni di condivisione e visualizzare lo stato delle proprie attività.<br>L'intero controllo del processo è desumibile da una singola schermata.  |
|             |  |           | 5.2             | Completezza e Semplicità di utilizzo del sistema RIS/CIS                              | Discrezionale (Descrivere) | 5         | 4         | SUITESTENSA RIS si presenta con un'interfaccia semplice per l'utente. L'organizzazione in vari TAB consente di passare tra le varie sezioni in maniera agevole, garantendo una buona rapidità per il raggiungimento delle sezioni stesse.<br>Buona possibilità di personalizzazione per l'utente nelle varie sezioni, soprattutto in termini di disposizione delle finestre, dimensionamento e modalità di rappresentazione dei dati nella sezione di refertazione | 5         | La soluzione proposta, Synapse Value, presenta un'interfaccia particolarmente intuitiva ed ampiamente personalizzabile in termini di contenuti, informazioni, dimensioni, posizionamento. L'esecuzione delle operazioni è particolarmente rapida e consente il completamento dei vari passaggi per le operazioni con un limitato numero di azioni da parte dell'utente.<br>Le operazioni di Drag&Drop consentono di velocizzare ulteriormente alcune attività (es. inserimento esami in agenda).<br>Inoltre, l'ampia personalizzazione precedentemente citata è garantita a livello di utente e pertanto slegata dalla singola postazione di lavoro. |
|             |  |           | 5.3             | Completezza e Semplicità di utilizzo del sistema PACS                                 | Discrezionale (Descrivere) | 5         | 4         | SUITESTENSA PACS si presenta con un'interfaccia piuttosto semplice ed intuitiva.<br>I comandi e le varie funzionalità previste sono raggiungibili tramite vari TAB posti sulla parte superiore dello schermo.<br>La soluzione proposta risulta essere particolarmente completa, modulare ed espandibile.<br>Non eccellente nella rapidità di esecuzione.   | 5         | Synapse PACS si presenta come uno strumento molto rapido e caratterizzato da un'interfaccia utente semplice ed intuitiva.<br>La possibilità di richiamare il modulo di refertazione direttamente dall'interfaccia di Synapse PACS rende il sistema ulteriormente intuitivo e rapido nell'operatività quotidiana.<br>Colpisce la rapidità nel recuperare immagini e filmati e la fluidità nell'esecuzione delle operazioni.<br>Soluzione completa, particolarmente ricca di funzionalità ed opzioni.  |



**Verbale n. 8**

**Oggetto:** Procedura aperta informatizzata per l'acquisizione in noleggio operativo di un sistema integrato RIS – CIS – PACS per la gestione della diagnostica per immagini ed una soluzione integrata di Digital Pathology da destinare all'ARNAS "G. Brotzu" di Cagliari per cinque anni con eventuale rinnovo per ulteriori due anni. Codice CIG 95209665B1.

Nei giorni **20.09.2023**, dalle ore 10.30 alle ore 13.30, **10.10.2023**, dalle ore 09.00 alle ore 11.30 e **16.10.2023** dalle ore 09.30 alle ore 12.00, presso la sede della S.C. Acquisizione Beni, Servizi ed Economato dell'ARNAS "G. Brotzu", Piazzale A. Ricchi, 1 - Cagliari, si è riunita, in seduta riservata, la Commissione nominata con atto deliberativo n. 455 del 24.03.2023, così composta:

PRESIDENTE: Dott. Davide Massacci  
COMPONENTE: Dott. Paolo Siotto  
COMPONENTE: Ing. Alessio Loberto  
SEGRETARIO: Dott.ssa Laura Pisano

Constatata la presenza di tutti i componenti e del segretario, il Presidente dichiara aperta la seduta. La Commissione, richiamati i precedenti verbali, procede all'attribuzione dei punteggi in ordine ai criteri n. 1, 2, 3 e 4, come da allegato sotto la lettera "A" al presente verbale, del quale costituisce parte integrante e sostanziale.

Letto, confermato e sottoscritto.

PRESIDENTE:

COMPONENTE:

COMPONENTE:

SEGRETARIO:

| Tabella Punteggio Tecnico |                                  |           |                 |   | EBIT                       |           | Fuji      |   |           |  |
|---------------------------|----------------------------------|-----------|-----------------|---|----------------------------|-----------|-----------|---|-----------|--|
| N° Criterio               | Criterio di Valutazione          | Punti MAX | N° Sub-Criterio | Descrizione elementi oggetto di valutazione   | Tipologia di Criterio      | Punti MAX | Punteggio | Note  | Punteggio | Note   |
| 1                         | Caratteristiche del Sistema RIS  | 8         | 1.1             | Caratteristiche Tecniche e funzionali del sistema RIS   | Discrezionale (Descrivere) | 8         | 6,4       | <p>Suitestensa RIS: Interfaccia semplice, intuitiva e personalizzabile. Sistema Web based realizzato in HTML5</p> <p>Licenze illimitate.</p> <p>Pre impostazioni di referti strutturati secondo linee guida e presenza di algoritmi NLP per la loro compilazione.</p> <p>Popolamento delle liste di lavoro con dati centrati sulle prestazioni.</p>   | 8         | <p>Synapse Value: Realizzato in HTML5 e concepito come soluzione multi tenant. Limitati disagi in fase di rilascio di update.</p> <p>Licenza illimitata, massima integrazione con sistemi informativi ospedalieri.</p> <p>Miglioria "PIN FISSO" (validato).</p> <p>Presenza di specifici moduli per l'implementazione di migliori (Gestione Barcode, Gestione Errori, Instant Messaging, Dematerializzazione e BI).</p> <p>Interfaccia semplice, intuitiva e ben organizzata. Ampiamente personalizzabile per l'utente e per profilo.</p> <p>Pre-fetch: interessante presenza dell'orchestratore DICOM "Mover" in grado di operare su diversi livelli di pre-fetch</p> |
|                           |                                  |           | 2.1             | Dimensionamento del Sistema   | Discrezionale (Descrivere) | 6         | 4,8       | <p>Archiviazione con compressione DICOM Standard (fattore circa 2.3).</p> <p>Retrieve pari a quanto richiesto sulle memorie di livello 1 per tutto lo storico.</p> <p>Profondità di 20 anni (al termine del contratto).</p> <p>PACS: 205TB<br/>DP: 810TB</p> <p>Considerando le ulteriori migliorie e gli spazi dedicati i Teleconsulto e altri margini di incrementi, archiviazione totale pari a 1068TB, ovvero 2136TB complessivi.</p> | 6         | <p>Archiviazione Lossless per l'intero periodo di fornitura e tutto on-line. Messura distinzione in termini di tempo di retrieve tra livelli di archiviazione.</p> <p>Storage superiore rispetto a quanto richiesto:</p> <p>PACS/VNA: 266TB/netti (+52%)<br/>Digital Pathology: 5673TB/netti (+13% circa)</p> <p>Prevista e conteggiata, inoltre, archiviazione dei consensi e dei LOG di sistema</p>  |
| 2                         | Caratteristiche del Sistema PACS | 18        | 2.2             | Caratteristiche Tecniche e Funzionali del sistema PACS (verrà, inoltre, valutata positivamente l'eventuale presenza di soluzioni di intelligenza artificiale per la gestione dell'Imaging radiologico)  | Discrezionale (Descrivere) | 6         | 4,8       | <p>SUITESTENSA PACS</p> <p>Soluzione scalabile e modulare con ampie possibilità di espansione.</p> <p>Compressione lossless (2:8:1) per l'archiviazione e per le applicazioni di teleradiologia.</p> <p>Piattaforma SUITESTENSA fAInd completamente integrata nel flusso di lavoro con azione sulla prioritizzazione delle liste di lavoro</p>  | 6         | <p>Synapse 7</p> <p>Server Side Rendering: rappresenta la caratteristica peculiare del sistema. Limitato utilizzo di banda e maggiore velocità di visualizzazione.</p> <p>Disponibilità di tutti gli strumenti SW in ogni postazione.</p> <p>Piattaforma di intelligenza artificiale ReLIJ perfettamente integrata in grado di ospitare algoritmi sviluppati da Fuji o da terze parti.</p> <p>Presenti in offerta:</p> <ul style="list-style-type: none"> <li>- Lunit INSIGHT MMG;</li> <li>- RapidAI;</li> </ul>  |
|                           |                                  |           | 2.3             | Possibilità di fusione Immagini provenienti da diagnostiche TC, RM, PET, SPECT ed Angiografiche. Verrà valutata la possibilità di: - Fusione di acquisizioni volumetriche tra due diagnostiche (TC, RM, PET, SPECT ed Angiografiche); - Possibilità di fusione automatica e manuale; - Possibilità di esportazione delle nuove immagini di fusione come oggetti DICOM | Discrezionale (Descrivere) | 3         | 3         | <p>Presenti possibilità di fusione imaging multimodale e di coregistrazione</p>   | 3         | <p>Presenti possibilità di fusione imaging multimodale e di coregistrazione</p>  |
|                           |                                  |           | 2.4             | Proposta progettuale relativa alle licenze SW: Verrà valutata la proposta relativa al numero ed alla modalità di utilizzo delle licenze offerte in termini di copertura dei reparti, utilizzo in concorrenza.   | Discrezionale (Descrivere) | 3         | 2,4       | <p>Fornitura di tutte le licenze senza alcun limite sul numero di installazioni e sul numero di utenti in contemporanea.</p> <p>Algoritmi di AI presenti sulla Digital Pathology con 150 esami max/cad.</p>   | 3         | <p>Licenze illimitate per tutte le UU.OO. E per la distribuzione di immagini e referti ai reparti. Con riferimento agli algoritmi di AI offerti, il dimensionamento offerto è basato sui volumi dichiarati in fase di gara.</p>  |

*C. B. 5-*

*ff*

*ff*

*—*



|   |  |    |     |  |                            |    |     |   |    |  |
|---|--|----|-----|--|----------------------------|----|-----|---|----|--|
|   | Caratteristiche della componentistica Hardware | 13 | 3.1 | <p>Architettura e Caratteristiche generali della soluzione proposta.<br/>Verranno valutate, inoltre:</p> <ul style="list-style-type: none"> <li>- Architettura, Caratteristiche Tecniche e soluzione proposta per il sistema di Backup e Disaster Recovery;</li> <li>- Architettura e Caratteristiche tecniche generali delle memorie (Livelli 1, 2 e 3) [o Livelli 1 e 2, se proposto come soluzione]</li> <li>- Architettura e Caratteristiche tecniche relative alla Digital Pathology</li> </ul> | Discrezionale (Descrivere) | 10 | 8   | <p>Nessuna distinzione tra i livelli di archiviazione con mantenimento di tutti i dati online ed importante migliororia legata ai tempi di retrieve sul backup.</p> <p>Architettura HCI con:</p> <ul style="list-style-type: none"> <li>- Datacenter primario (San Michele)</li> <li>- Datacenter secondario (Businco)</li> </ul> <p>Con riferimento alla DP: stessa tecnologia di archiviazione utilizzata per la Diagnostica per immagini</p>   | 10 | <p>Soluzione totalmente On-Premise con server side rendering. Sistema perfettamente identico tra San Michele e Businco: Load Balancing in condizione di normale operatività. Stesse performance in caso di fault di uno dei due sistemi. Nessuna distinzione tra i livelli di archiviazione, ma mantenimento di tutto il dato on-line (VNA + DP).</p>  |
|   |  |    | 3.4 | <p>Caratteristiche tecniche e funzionali delle Workstation di referenziazione mammografiche, per immagini RX-TC-RM, sistemi di visualizzazione in S.O., per l'osservazione in ambito medicale e dei notebook</p>   | Discrezionale (Descrivere) | 3  | 1,8 | <p>Sostituzione di tutte le WS e fornitura di monitor editoriali per tutte le WS</p> <ul style="list-style-type: none"> <li>- WS Mammò dotate di doppio monitor ad elevata qualità con risoluzione 5.8MP a colori (risoluzione superiore), rapporto di contrasto 1400:1 e luminosità 1300cd/m<sup>2</sup>.</li> <li>- WS per l'osservazione in ambito medicale e di referenziazione, nonché sistemi di visualizzazione in sala operatoria con caratteristiche superiori a quanto richiesto nel CS.</li> </ul> | 3  | <p>il positivo aspetto della configurazione "server side rendering" rende gli applicativi fruibili e disponibili da qualsiasi postazione in quanto legati all'utenza.</p> <p>Fornitura di monitor di elevata qualità e di n°2 sensori per il controllo qualità e calibrazione.</p> <p>Sostituzione di tutte le WS, fornitura di monitor editoriali non espressamente richiesti e di WS aggiuntive.</p> <ul style="list-style-type: none"> <li>- WS Mammò con monitor da 5MP ad elevato rapporto di contrasto 1700:1 e luminosità di 2500cd/m<sup>2</sup> + sensore di presenza.</li> </ul> <p>Ottima soluzione di WS per la Digital Pathology, per l'osservazione in ambito medicale, per le WS di referenziazione e relativamente ai sistemi per la visualizzazione in Sala Operatoria.</p> <p>Caratteristiche della WS complessivamente superiori.</p> |
| 4 | Integrazioni                                   | 8  | 4.1 | <p>Integrazione proposta tra i vari moduli del sistema (RIS/CIS/PACS, Digital Pathology, ecc..)</p>  | Discrezionale (Descrivere) | 4  | 3,2 | <p>Piattaforma multivendor progettata per favorire il collegamento delle apparecchiature dei maggiori produttori presenti sul mercato. Integrazione nativa tra RIS e PACS e fornitura di "SUITESTENSA Quality Control" per il monitoraggio dei processi di integrazione.</p>  | 4  | <p>L'offerta prevede un'unica piattaforma applicativa, a garanzia di massima integrazione (standard) e decisamente più spinta a livello dei dati.</p> <p>Per la parte cardiologica, il sistema COMPACS non sviluppato da Fuji, è perfettamente integrato e funzionante con tutti gli applicativi Fuji.</p> <p>Piena compatibilità agli standard richiesti a garanzia di integrazione con tutti gli applicativi richiesti</p>   |
|   |  |    | 4.2 | <p>Tipologia e livello di integrazione tra il sistema offerto ed i Sistemi Informativi Ospedalieri (DoseWatch, SIO, Order Entry, CUP, ecc..)</p>   | Discrezionale (Descrivere) | 4  | 4   | <p>La soluzione proposta supporta tutti i profili di integrazione IHE e le Service Classes necessarie.</p> <p>Pertanto, è garantita la massima integrazione con i vari Sistemi Informativi Ospedalieri mediante gli standard DICOM, HL7, CDA2 ed XDS.</p>   | 4  | <p>La soluzione proposta supporta tutti i profili di integrazione IHE e le Service Classes necessarie.</p> <p>In considerazione della richiesta di integrazione ed interoperabilità, l'obiettivo verrà raggiunto mediante gli standard DICOM, HL7, CDA2, ed XDS, garantendo integrazione con tutti i sistemi informatici aziendali (Anagrafe, OE, CCR, ADT, PSWEB, CUPWEB, DoseWatch, SOWEB, FSE, Sistema regionale di teleconsulto, DP, ...)</p>  |



**Verbale n. 9**

**Oggetto:** Procedura aperta informatizzata per l'acquisizione in noleggio operativo di un sistema integrato RIS – CIS – PACS per la gestione della diagnostica per immagini ed una soluzione integrata di Digital Pathology da destinare all'ARNAS "G. Brotzu" di Cagliari per cinque anni con eventuale rinnovo per ulteriori due anni. Codice CIG 95209665B1.

Addì 06.11.2023 dalle ore 11.00 alle ore 13.30, presso la sede della S.C. Acquisizione Beni, Servizi ed Economato dell'ARNAS "G. Brotzu", Piazzale A. Ricchi, 1 - Cagliari, si è riunita in seduta riservata, la Commissione nominata con atto deliberativo n. 455 del 24.03.2023, così composta:

|             |                       |
|-------------|-----------------------|
| PRESIDENTE: | Dott. Davide Massacci |
| COMPONENTE: | Dott. Paolo Siotto    |
| COMPONENTE: | Ing. Alessio Loberto  |
| SEGRETARIO: | Dott.ssa Laura Pisano |

Constatata la presenza di tutti i componenti e del segretario, il Presidente dichiara aperta la seduta. La Commissione, richiamati i precedenti verbali, procede all'attribuzione dei punteggi in ordine ai criteri n. 6, 7 e 8, come da allegato "A" al presente verbale, del quale costituisce parte integrante e sostanziale.



Letto, confermato e sottoscritto.

PRESIDENTE:

COMPONENTE:

COMPONENTE:

SEGRETARIO:

| Tabella Punteggio Tecnico |  |           |   |  | EBIT                         |           | Fuji   |           |   |
|---------------------------|--|-----------|---|--|------------------------------|-----------|--|-----------|---|
| N° Criterio               | Criterio di Valutazione  | Punti MAX | Descrizione elementi oggetto di valutazione | Tipologia di Criterio  | Punti MAX                    | Punteggio | Note   | Punteggio | Note  |
| 6                         | Proposta Progettuale   | 11        | 6.1   | Modalità di gestione, servizio di assistenza tecnica, manutenzioni, presidio on-site e relativi SLA offerti  | Discrezionale (Descrivere)   | 4         | <p>  </p> <p>Disponibilità di n°1 figura on-site + Help Desk. Presente il servizio di reperibilità 24/7. Offerti SLA decisamente migliorativi.</p>   | 3,2       | <p>  </p> <p>Inoltre presente un monitoraggio proattivo.</p> <p>Disponibilità di n°1 figura on-site e di supporto remoto. Presente servizio di reperibilità 24/7 nonché la garanzia di supporto adattativo, normativo ed evolutivo.</p>  |
|                           |  |           | 6.2   | Personale specificamente dedicato all'appalto ed Esperienze documentate  | Discrezionale (Descrivere)   | 2         | Importante numero ed ampia varietà di figure coinvolte nel perimetro contrattuale. Importante presenza nel territorio regionale di numerose figure disponibili per l'esecuzione degli interventi.  | 1,6       | Numerose figure con professionalità ed esperienze diverse messe a disposizione durante il periodo contrattuale  |
|                           |  |           | 6.3   | Proposte migliorative non espressamente previste in Capitolato, ma coerenti con gli obiettivi del progetto   | Discrezionale (Descrivere)   | 5         | - La piattaforma Terecon Intuition Gold Suite vien fornita con ulteriori pacchetti non espressamente richiesti quali, ad esempio: Trauma Module ed il Paediatric Assessment Module.<br>- SUITESENZA Research Archive<br>- Integrazione con il sistema Mosaicq                        | 4         | - Modulo per la gestione del barcode;<br>- Modulo per la digitalizzazione e dematerializzazione<br>- SeeLearn: piattaforma per corsi onDemand   |
| 7                         | Formazione, Avviamento, Assistenza e Manutenzione, Conduzione e Presidio | 9         | 7.1   | Proposta progettuale del piano di formazione del personale utilizzatore  | Discrezionale (Descrivere)   | 3         | Il piano di formazione proposto si presenta completo ed esaustivo, tiene in considerazione tutte le varie figure coinvolte nel processo. Viene richiesto l'allestimento di una sala da 5/10 postazioni PC dotate di stampante per l'erogazione dei corsi stessi                      | 3         | Il piano di formazione proposto si presenta completo ed esaustivo, tiene in considerazione tutte le varie figure coinvolte nel processo.  |
|                           |  |           | 7.2   | TDG (Tasso di disponibilità Globale del Sistema)   | Quantitativo Indicare Numero | 3         | 99,9955  | 2,996     | 99,97   |
|                           |  |           | 7.3   | TDP (Tasso di disponibilità pianificato del sistema)   | Quantitativo Indicare Numero | 3         | 99,9998  | 2,999     | 99,97   |
| 8                         | Digital Pathology  | 9         | 8.1   | Caratteristiche e Performance del software dedicato alla visualizzazione, elaborazione e referenziazione delle scansioni. Verranno inoltre valutate l'eventuale presenza di soluzioni per l'ottimizzazione dello spazio di archiviazione e la presenza di soluzioni di intelligenza artificiale per supporto alla diagnosi | Discrezionale (Descrivere)   | 7         | Offerta la soluzione Leica Biosystems Imaging con: Aperio eSlide Manager e Aperio WebViewer DX. Presente modulo aggiuntivo per l'integrazione con il LIS Armonia. AI: Fornitura limitata di algoritmi per 150 l'analisi di 150 immagini prostatiche e 150 casi immagini di mammella. | 7         | Offerto il sistema Dynamix, perfettamente integrato con la soluzione complessiva proposta e con integrazione prevista per il LIS Armonia. L'interfaccia della soluzione proposta risulta essere particolarmente semplice, intuitiva, ricca di funzioni, impostazioni e personalizzazioni. Fornitura di algoritmo AI specificatamente dedicato alla prostata. Soluzione per la riduzione dello spazio di archiviazione con rapporto di efficienza fino a 7:1 che utilizza compressione, deduplicazione, thin provisioning e snapshot |
|                           |  |           | 8.2   | Inserimento e processamento vetrini in maniera estemporanea e prioritaria  | Tabellare S/NO               | 2         | SI   | 2         | SI  |

**Verbale n. 10**

**Oggetto:** Procedura aperta informatizzata per l'acquisizione in noleggio operativo di un sistema integrato RIS – CIS – PACS per la gestione della diagnostica per immagini ed una soluzione integrata di Digital Pathology da destinare all'ARNAS "G. Brotzu" di Cagliari per cinque anni con eventuale rinnovo per ulteriori due anni. Codice CIG 95209665B1.

Addì 14.11.2023 alle ore 15.02, presso la sede della S.C. Acquisizione Beni, Servizi ed Economato dell'ARNAS "G. Brotzu", Piazzale A. Ricchi, 1 - Cagliari, si è riunito in seduta pubblica, il seggio di gara composto dal RUP, Dott. Davide Massacci, dall'Ing. Alessio Loberto e dalla Dott.ssa Laura Pisano in qualità segretario verbalizzante – il seggio verrà successivamente raggiunto, alle ore 15.16, dal Dott. Paolo Siotto, componente della Commissione giudicatrice.

Il RUP dichiara aperta la seduta, alla quale risultano connessi, in videoconferenza, i Rappresentanti degli Operatori Economici partecipanti, quali Ebit s.r.l. (in RTI con Dedalus Italia S.p.A., Leica Mycosystems S.r.l. ed Extra Informatica S.r.l.) e Fujifilm Italia S.p.A.

Il RUP procede con la lettura delle risultanze della valutazione tecnica di cui ai verbali n. 7 del 05.06.2023, n. 8 dei giorni 20.09/10.10/16.10 2023 e n. 9 del 06.11.2023.

Al termine della lettura, dopo aver chiesto ai concorrenti se avessero delle controdeduzioni al riguardo e non avendo ricevuto alcuna obiezione, il Dott. Massacci procede all'inserimento sul Portale SardegnaCAT dei rispettivi punteggi tecnici assegnati a ciascuna Ditta, pari a 75,20 punti per la Ditta Ebit S.r.l. e a 87,80 punti per la Ditta Fujifilm Italia S.p.A.

In seguito, il RUP procede all'apertura delle buste economiche, dalle quali si evince che l'Operatore Economico Ebit S.r.l. offre un importo complessivo annuale pari a € 844.596,00 + IVA, mentre l'Operatore Economico Fujifilm Italia S.p.A. offre un importo complessivo annuale pari a € 780.000,00 + IVA. Pertanto, viene attribuito il punteggio di 10 punti all'offerta economica presentata dalla Ditta Fujifilm Italia S.p.A. e il punteggio di punti 3,96 per l'offerta economica presentata dalla Ditta Ebit S.r.l.

Pertanto, il totale del punteggio complessivo risulta essere il seguente:

**FUJIFILM ITALIA S.P.A.: 97,80 punti**

**EBIT S.R.L.: 79,16 punti**

Il RUP, dopo aver chiesto se ci fossero ulteriori obiezioni e avendone ricevuto risposta negativa, comunica l'aggiudicazione in favore della Ditta Fujifilm Italia S.p.A. e, alle ore 15.20, ultimati i lavori, chiude la seduta e trasmette gli atti all'Amministrazione per la predisposizione dell'aggiudicazione definitiva.



**ARNAS G. Brotzu**  
Azienda di Rilievo Nazionale  
ed Alta Specializzazione

Letto, confermato e sottoscritto.

PRESIDENTE:

COMPONENTE:

COMPONENTE:

SEGRETARIO:

Sistema Sanitario Regione Sardegna  
ARNAS G. Brotzu  
P.le Ricchi, 1 - 09134 - Cagliari  
P.iva: 02315520920

S.C. Acquisizione Beni, Servizi ed Economato  
tel. 070 539863  
fax 070 539601  
mail: servizio.acquisti@aob.it

**Ospedale San Michele**  
P.le Ricchi, 1  
09134 - Cagliari  
www.aobrotzu.it