



Determinazione del Responsabile Ufficio Formazione n° 456 del 8 MAG. 2015

Oggetto: Aggiornamento senza oneri, Dirigente Medico, Dott.ssa Pusceddu Elisabetta.

Publicata all'Albo Pretorio dell'Azienda Ospedaliera a partire dal 8 MAG. 2015 per 15 giorni consecutivi e posta a disposizione per la consultazione.

Il Responsabile Ufficio Formazione

- Visto** il D. Lgs. n. 502/92 e successive modificazioni ed integrazioni;
- Viste** le Leggi Regionali n. 10/2006 e n. 05/2007;
- Vista** la Deliberazione n. 263 del 04.03.2015, con la quale il Commissario Straordinario ha autorizzato il Responsabile dell'Ufficio Formazione Dott. Andrea Corrias, a predisporre le Determinazioni;
- Vista** la comunicazione Prot. n° 9412 del 23.04.2015 con la quale la Ditta Rappresentanze Dr. Alessandro Dessi Forniture Apparecchiature Elettromedicali e Accessori si è resa disponibile ad invitare un Medico della S.C. Chirurgia Generale al Congresso: "26° SMART. Simposio Mostra Anestesia Rianimazione e Terapia Intensiva" che si terrà a Milano dal 25.05.2015 al 29.05.2015;
- Considerato** che il Direttore del Dipartimento Chirurgia ha autorizzato a partecipare al suddetto Congresso la Dott.ssa Pusceddu Elisabetta;
- Atteso** che il Responsabile dell'Ufficio Formazione ha espresso parere favorevole in merito;
- Ritenuto** di dover autorizzare la partecipazione della Dott.ssa Pusceddu Elisabetta al Congresso: "26° SMART. Simposio Mostra Anestesia Rianimazione e Terapia Intensiva" che si terrà a Milano dal 25.05.2015 al 29.05.2015; di dover prendere atto che le spese di iscrizione, pernottamento e trasferimento saranno totalmente a carico della Ditta Rappresentanze Dr. Alessandro Dessi Forniture Apparecchiature Elettromedicali e Accessori.

DETERMINA

Per i motivi esposti in premessa:

1. Autorizzare la partecipazione della Dott.ssa Pusceddu Elisabetta al Congresso: "26° SMART. Simposio Mostra Anestesia Rianimazione e Terapia Intensiva" che si terrà a Milano dal 25.05.2015 al 29.05.2015.
2. Dare atto che le spese di iscrizione, pernottamento e trasferimento saranno totalmente a carico della Ditta Rappresentanze Dr. Alessandro Dessi Forniture Apparecchiature Elettromedicali e Accessori.
3. Trasmettere la presente determinazione al Direttore della S.C. del Personale per gli adempimenti normativi di competenza.

Il Responsabile dell'Ufficio Formazione

Dott. Andrea Corrias

RAPPRESENTANZE

Dr. Alessandro Dessì

Forniture Apparecchiature Elettromedicali e Accessori

Via Cocco Ortu, 6 - Tel. 070/495737

Telefax 070/495737

09128 CAGLIARI

E-mail: alex.dessi@tiscalinet.it



li, 22/04/2015

UFFICIO FORMAZIONE
23 APR. 2015
PERVENUTO

AZ. OSP. "G. BROTZU" - CAGLIARI
DIPARTIMENTO DI CHIRURGIA
E TRAPIANTO DI FEGATO
23 APR. 2015
Prot. N. 345

Spett.le
Azienda Ospedaliera G. Brotzu
Direzione Sanitaria
Piazzale Alessandro Ricchi, 1
09134 Cagliari

Oggetto: 26° Congresso SMART.

Con la presente abbiamo il piacere di invitare un Vs. medico del Reparto di Chirurgia Generale – Centro Trapianti di fegato e pancreas, a partecipare al Congresso Nazionale in oggetto che si terrà dal 26 al 29 maggio 2015 al MICO Milano Congressi – Via Giovanni Gattamelata, 5 – 20145 Milano.

L'evento rappresenta indubbiamente uno degli appuntamenti più importanti per i professionisti del settore e offre un ampio programma scientifico selezionato su argomenti specifici dell'attività professionale nell'ambito ospedaliero.

Vi precisiamo che saranno a nostro esclusivo carico i costi per l'iscrizione, pernottamento ed il trasferimento.

Vi preghiamo di volerci inviare al più presto conferma scritta con il nominativo del partecipante al fax 070/495737.

Ringraziandovi per la partecipazione, porgiamo distinti saluti.

Dr. Alessandro Dessì

In accordo con il Dott. R. Perone
si identifica lo Dott. SSA E.
PUSCEDDI.

ambelita

APPROVAZIONE DA PARTE DELL'ENTE
Con riferimento al sopraccitato invito, si designa a partecipare alla manifestazione in oggetto:
Dr/Ds
AZIENDA OSPEDALIERA G. BROTZU
UFFICIO FORMAZIONE
Timbro e firma

AZIENDA OSPEDALIERA "G. BROTZU"
CAGLIARI
STRUTTURA COMPLESSA DI CHIRURGIA GENERALE
CENTRO TRAPIANTI DI FEGATO E PANCREAS
DIRETTORE: Dott. Fausto Zamboni

AZIENDA OSPEDALIERA "G. BROTZU"
CAGLIARI
DIPARTIMENTO DI CHIRURGIA
E TRAPIANTO DI FEGATO
Direttore: Dr. Fausto Zamboni

RAPPRESENTANZE

Dr. Alessandro Dessì

Forniture Apparecchiature Elettromedicali e Accessori

Via Cocco Ortu, 6 - Tel. 070/495737

Telefax 070/495737

09128 CAGLIARI

E-mail: alex.dessi@tiscalinet.it

UFFICIO FORMAZIONE

06 MAG. 2015

PERVENUTO

li, 06/05/2015

Spett.le

Azienda Ospedaliera G. Brotzu

Direzione Sanitaria

Piazzale Alessandro Ricchi, 1

09134 Cagliari

Oggetto: 26° Congresso SMART.

Con la presente si corregge il precedente invito del 22/04/2015 in merito alla sola data di inizio 26° Congresso SMART.

Abbiamo il piacere di invitare un Vs. medico del Reparto di Chirurgia Generale – Centro Trapianti di fegato e pancreas, a partecipare al Congresso Nazionale in oggetto che si terrà dal 25 al 29 maggio 2015 al MICO Milano Congressi – Via Giovanni Gattamelata, 5 – 20145 Milano.

L'evento rappresenta indubbiamente uno degli appuntamenti più importanti per i professionisti del settore e offre un ampio programma scientifico selezionato su argomenti specifici dell'attività professionale nell'ambito ospedaliero.

Vi precisiamo che saranno a nostro esclusivo carico i costi per l'iscrizione, pernottamento ed il trasferimento.

Vi preghiamo di volerci inviare al più presto conferma scritta con il nominativo del partecipante al fax 070/495737.

Ringraziandovi per la partecipazione, porgiamo distinti saluti.



Dr. Alessandro Dessì

APPROVAZIONE DA PARTE DELL'ENTE


Con riferimento al sopraccitato invito, si designa a partecipare alla manifestazione in oggetto:

Dr/Ds

Timbro e firma

26th SMART

SIMPOSIO MOSTRA ANESTESIA RIANIMAZIONE E TERAPIA INTENSIVA
smart meeting **a**nesthesia **r**esuscitation **i**ntensive care



EDUCATIONAL COURSES

26th SMART - PRELIMINARY PROGRAM



EDUCATIONAL COURSES | MONDAY MAY 25

CORSO TEORICO PRATICO VAM 2015 I FONDAMENTALI DELLA VENTILAZIONE MECCANICA

Direttore del Corso: P. NAVALESI | Numero chiuso - Max 80 partecipanti

PRIMA GIORNATA

8:30	Registrazione dei Partecipanti	14:00	Supporto ventilatorio parziale: altre modalità assistite <ul style="list-style-type: none">▣ Intermittent Mandatory Ventilation (IMV) - G.A. Iotti▣ Bilevel / Airway Pressure Release Ventilation (APRV) - G. Foti
9:00	Pump failure e lung failure: cause di insufficienza respiratoria acuta <ul style="list-style-type: none">▣ Parenchima polmonare - M. Antonelli▣ Vie aeree - S. Nava▣ Cuore - G. Foti▣ Sistema nervoso e muscoli - P. Navalesi	14:40	Valutazione della meccanica respiratoria passiva <ul style="list-style-type: none">▣ Compliance - G. Foti▣ Resistenza e AutoPEEP - E. Calderini
10:30	Coffee Break	15:30	INCONTRO CON GLI ESPERTI Esercitazioni pratiche sui ventilatori - Parte 1 4 workstation - Tutti i docenti
11:00	Supporto ventilatorio totale: modalità controllate <ul style="list-style-type: none">▣ Volume - G.A. Iotti▣ Pressione - C. Gregoretti	17:30	Chiusura della Giornata
12:00	Supporto ventilatorio parziale: modalità assistite <ul style="list-style-type: none">▣ L'approccio USA: l'Assista-Controlata - G.A. Iotti▣ L'approccio Europeo: il Pressure Support - G. Conti		
13:00	Snack Lunch		



EDUCATIONAL COURSES | TUESDAY MAY 26

SECONDA GIORNATA

8.30	La ventilazione non invasiva ■ Ventilatori - G. Conti ■ Le interfacce - C. Gregoretti ■ Le indicazioni - M. Antonelli	14.00	Il weaning - S. Nava
9.30	Lavorare sul polmone malato con le pressioni: caso clinico (ventilazione protettiva, PEEP, curva pressione-volume e reclutamento) E. Calderini, G. Foti, C. Gregoretti	14.30	Lestubazione - P. Navalesi
10.30	Coffee Break	15.00	INCONTRO CON GLI ESPERTI Esercitazioni pratiche sui ventilatori - Parte 2 4 workstation - Tutti i docenti
11.00	Il circuito esterno del ventilatore ■ I circuiti - C. Gregoretti ■ L'umidificazione delle vie aeree - G. Conti	17.00	Chiusura del Corso
12.00	Come ventilo il paziente ostruttivo: caso clinico di stato di male asmatico G. Conti, S. Nava, P. Navalesi, M. Antonelli		ESERCITAZIONI PRATICHE I partecipanti saranno suddivisi in gruppi di lavoro. Ciascun gruppo, guidato dagli esperti, ruoterà su workstation con tappe di 30 minuti ciascuna nei 2 pomeriggi.
13.00	Snack Lunch		



EDUCATIONAL COURSES | TUESDAY MAY 26

CORSO TEORICO PRATICO PICC MEDICI IMPIANTO DI CATETERI VENOSI CENTRALI AD INSERZIONE PERIFERICA (PICC) AL LETTO DEL PAZIENTE

Direttori del Corso: M. Pagani, G.A. Iotri | Numero chiuso - Max 40 partecipanti

8.30	Registrazione dei Partecipanti	10.50	Coffee Break
8.50	Presentazione del Corso M. Pagani	11.20	Tracking and navigation P. Beccaria
9.00	Storia e ruolo attuale dei PICC M. Pagani	11.40	ECG endocavitario G. Capozzoli
9.20	Scelta del tipo di PICC e preparazione del paziente A. Bottazzi	12.00	Ecocardiografia con mezzo di contrasto S. Mongodi
9.50	Anatomia sonografica dell'arto superiore e del distretto cavale superiore. Individuazione della zona corretta di puntura M. Pastorelli	12.20	Prima medicazione e gestione del PICC M. Pagani
10.20	Campo, puntura ecoguiadata, introduzione e controllo ecografico del PICC P. Beccaria	12.40	Oltre il PICC: accessi non convenzionali M. Pagani
		13.00	Pausa Pranzo



14.20 **Complicanze non infettive del PICC**
G. Capozzoli

14.45 **ESERCITAZIONI PRATICHE SU WORKSTATION**
(Vedi a lato)
P. Beccaria, A. Bottazzi, G. Capozzoli, S. Mongodi,
M. Pagani, A. Palo, M. Pastorelli, A. Venti

16.15 **Break**

16.30 **ESERCITAZIONI PRATICHE SU WORKSTATION**
(Vedi a lato)
P. Beccaria, A. Bottazzi, G. Capozzoli, S. Mongodi,
M. Pagani, A. Palo, M. Pastorelli, A. Venti

18.00 **Chiusura del Corso**

ESERCITAZIONI PRATICHE

I partecipanti saranno suddivisi in gruppi di lavoro. Ciascun gruppo di un massimo di 10 partecipanti, guidato dai docenti, percorrerà 4 workstation, con tappe di 45 minuti ciascuna.

WS 1 Sonoanatomia dell'arto superiore e del distretto cavale superiore

WS 2 Simulazione di puntura venosa e introduzione del PICC

WS 3 Localizzazione della punta e tracking

WS 4 Medicazione e gestione del PICC



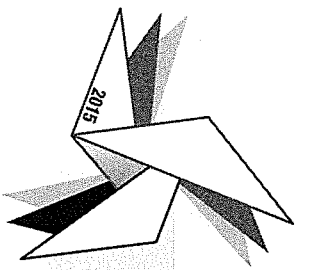
EDUCATIONAL COURSES | TUESDAY MAY 26

Corso

DELIRIUM IN TERAPIA INTENSIVA

Direttore del Corso: N. Latronico | Numero chiuso - Max 50 partecipanti

8:45	Registrazione dei Partecipanti	13:30	Delirium, sepsi ed encefalopatia associata alla sepsi N. Latronico
9:00	Introduzione M. Trabucchi	14:30	Video e quiz su delirium, sepsi ed encefalopatia associata alla sepsi
9:30	Epidemiologia G. Bellelli	15:00	Prevenzione e trattamento del delirium S. Piva
10:30	Quiz su epidemiologia e discussione	16:00	Quiz su prevenzione e trattamento del delirium
11:00	Diagnosi del delirium A. Morandi	16:30	Discussione N. Latronico, G. Bellelli, A. Morandi, S. Piva
12:00	Quiz su diagnosi del delirium e discussione	17:00	Chiusura del Corso
12:30	Lunch		



26th WORLD

CONGRESSO MOSTRA ANESTESIA RIANIMAZIONE E TERAPIA INTENSIVA

smart meeting anesthesia resuscitation intensive care

MILAN ITALY MICO MILANO CONGRESSI
2015 MAY 27-29

Organizing Secretariat
START PROMOTION SRL

Authorized Reseller

EXPO
MILANO 2015
FEEDING THE PLANET
ENERGY FOR LIFE

Preliminary Program



EDUCATIONAL COURSES | WEDNESDAY MAY 27

CORSO

GESTIONE DELLE INFEZIONI GRAVI IN TERAPIA INTENSIVA: DALLA PREVENZIONE AL BUON USO DEGLI ANTIBIOTICI E OLTRE

Direttore del Corso: M. Girardis | Numero chiuso - Max 50 partecipanti

8.30	Registrazione dei partecipanti	BUON USO DEGLI ANTIBIOTICI
	PREVENZIONE E DIAGNOSI	11.30 Lettura dell'antibiogramma: perle ed errori G.M. Rossolini
9.00	Stato dell'arte sulla prevenzione della VAP: quali strategie efficaci P. Malacarne	12.00 Antibiotici nel mio paziente: quanto serve per raggiungere l'obiettivo F. Pea
9.30	Come gestisco i pazienti portatori di MDR nella mia terapia intensiva M. Antonelli	12.30 Pratica nella terapia empirica delle infezioni severe comunitarie e nosocomiali P. Viale
10.00	Marcatori clinici e biologici nella diagnosi e nella terapia P. Caironi	13.00 Terapia antifungina nel paziente critico: presto ma non troppo M. Bassetti
10.30	Quali indagini microbiologiche in pazienti semplici e complessi C. Fontana	13.30 Pausa Pranzo
11.00	Break	



EDUCATIONAL COURSES | WEDNESDAY MAY 27

OLTRE GLI ANTIBIOTICI

14.30	Come gestisco la sedazione-analgesia nel paziente con sepsi grave? D. Pasero	16.30	Vasopressori: uso ed abuso A. Morelli
15.00	Fluidi: quanto e quale? N. Brienza	17.00	Blood purification nella sepsi: stato dell'arte G. Monti
15.30	Il microcircolo: come cambia il mio approccio A. Donati	17.30	Sepsi ed immunità: qualche idea nuova M. Girardis
16.00	Break	18.00	Chiusura del Corso



PROGRAM | WEDNESDAY MAY 27

MORNING

MECHANICAL VENTILATION: WHAT'S NEW? VENTILAZIONE MECCANICA: COSA C'È DI NUOVO?

NEW SYNDROMES IN THE ICU NUOVE SINDROMI IN RIANIMAZIONE

- | | | | |
|-------|--|-------|---|
| 9.00 | Ultrasound guided mechanical ventilation
<i>Ventilazione meccanica ecoguidata</i>
F. Mojoli | 11.30 | Paroxysmal sympathetic hyperactivity after acute brain injury
<i>Iperattività simpatica parossistica dopo danno cerebrale acuto</i>
G. Meyfroidt |
| 9.30 | Weaning the cardiac patient from mechanical ventilation
<i>Svezzamento del paziente cardiaco dalla ventilazione meccanica</i>
X. Monnet | 12.00 | The ICU-acquired weakness syndrome
<i>La debolezza acquisita in terapia intensiva</i>
N. Latronico |
| 10.00 | Tailoring assisted breathing to patient's need
<i>Come adattare la ventilazione assistita alle esigenze del paziente</i>
A. Pesenti | 12.30 | Septic encephalopathy
<i>Encefalopatia settica</i>
F.S. Taccone |
| 10.30 | Synchrony and asynchrony in assisted ventilation
<i>Sincronia e asincronia in ventilazione assistita</i>
L. Brochard | 13.00 | Lunch |
| 11.00 | Coffee Break and Exhibition Visit | | |

14

26 SMART - PRELIMINARY PROGRAM



PROGRAM | WEDNESDAY MAY 27

AFTERNOON

LUNCH SESSION 13:10 - 13:50

IMPORTANCE OF ESOPHAGEAL PRESSURE MONITORING IN THE ICU

IMPORTANZA DEL MONITORAGGIO DELLA PRESSIONE ESOFAGEA IN TERAPIA INTENSIVA

Technical aspects of esophageal pressure measurement
Aspetti tecnici della misurazione della pressione esofagea
F. Mojoli

Ventilation guided by transpulmonary pressure
Ventilazione guidata dalla pressione transpolmonare
D. Talmor

Role of esophageal pressure in assisted breathing
Ruolo della pressione esofagea in ventilazione assistita
J. Mancebo

Meaning of transpulmonary pressure in assisted vs. controlled breathing
Significato della pressione transpolmonare in ventilazione assistita e in ventilazione controllata
G. Bellani

PROTECTIVE MECHANICAL VENTILATION DURING ANESTHESIA IS A MUST! Part 2

LA VENTILAZIONE PROTETTIVA DURANTE ANESTESIA È UN MUST! Parte 2

15.30 How to predict postoperative pulmonary complications
Come prevedere complicanze polmonari postoperatorie
J. Canet

16.00 I like higher PEEP and recruitment
PEEP alta e reclutamento: mi piace
S. Jaber

16.30 I don't like higher PEEP and recruitment
PEEP alta e reclutamento: non mi piace
P. Pelosi

17.00 Lung protective ventilation during one-lung ventilation
La ventilazione protettiva nella one-lung ventilation
F. Valenza



PROGRAM | WEDNESDAY MAY 27

AFTERNOON

THERAPEUTIC HYPOTHERMIA
LIPOTERMIA TERAPEUTICA

- 15:30 **Body temperature: why are we (homeothermic) animals?**
Temperatura corporea: perché siamo animali (omeotermi)?
S. Magder
- 16:00 **Cardiac arrest**
Arresto cardiaco
M. Oddo
- 16:30 **Brain injury**
Danno cerebrale
N. Stocchetti



PROGRAM | WEDNESDAY MAY 27

MORNING

ANESTHESIA IN ABDOMINAL LAPAROSCOPIC SURGERY

ANESTESIA IN CHIRURGIA ADDOMINALE LAPAROSCOPICA

ULTRASOUNDS IN THE CRITICAL PATIENT

ULTRASUONI NEL PAZIENTE CRITICO

9.00 Hemodynamics

Emodinamica

F. Raimondi

12.00 Ultrasounds in septic shock

Ultrasuoni nello shock settico

G. Tavazzi

9.30 The obese patient

Il paziente obeso

F. Valenza

12.30 Perioperative hemodynamic management: is echocardiography the right tool?

Gestione emodinamica perioperatoria: l'ecocardiografia è lo strumento giusto?

F. Guarracino

10.00 Ventilation

Ventilazione

G.A. Iotti

10.30 Which future for laparoscopic surgery

Quale futuro per la chirurgia laparoscopica

A. Pietrabissa

13.00 Lunch

11.00 Coffee Break and Exhibition Visit



PROGRAM | WEDNESDAY MAY 27

AFTERNOON

LUNCH SESSION 13:10 - 15:10

**DEXMEDETOMIDINE:
BETWEEN DREAM AND REALITY**

DEXMEDETOMIDINA:
TRA SOGNO E REALTÀ

THORACIC ANESTHESIA
ANESTESIA TORACICA

15:30 **Management of one lung ventilation**
Gestione della ventilazione monopolmonare
M. Senturk

16:00 **TEE in thoracic surgery**
TEE in chirurgia toracica
D. Lichtenstein

16:30 **Bronchoscopic management of COPD**
Gestione bronoscopica della BPCO
E. Cohen

17:00 **Perioperative management of esophagectomy**
Gestione perioperatoria dell'esofagectomia
R. Rosati



COGNITIVE DECLINE
DECLINO COGNITIVO

11.30 **Post sepsis**
Post sepsi
D. Annane

12.00 **In the ICU**
In terapia intensiva
L. Bigatello

12.30 **In cardiac surgery**
In cardiocirurgia
H. Amirfarzan

13.00 Lunch



PROGRAM | WEDNESDAY MAY 27

AFTERNOON

EXTRACORPOREAL RESPIRATORY SUPPORT
SUPPORTO RESPIRATORIO EXTRACORPOREO

- 15.30 **Extracorporeal membrane oxygenation (ECMO): state of the art**
Ossigenazione extracorporea a membrana (ECMO): stato dell'arte
M. Quintel
- 16.00 **Extracorporeal respiratory support in severe COPD patients**
Supporto respiratorio extracorporeo nei pazienti con BPCO grave
S. Nava
- 16.30 **Extracorporeal respiratory assistance as a bridge to lung transplant**
Assistenza respiratoria extracorporea come bridge al trapianto di polmone
S. Crotti
- 17.00 **Ultrprotective ventilation in ARDS patients**
Ventilazione ultra-protettiva nei pazienti con ARDS
M. Ranieri
- 17.30 **Technological frontiers in CO₂ removal**
Frontiere tecnologiche nella rimozione di CO₂
A. Pesenti



STEM CELLS IN CRITICAL CARE
CELLULE STAMINALI IN TERAPIA INTENSIVA

11.30 **In ARDS**
Nell'ARDS
J. Laffey

12.00 **In cardiac failure**
Nell'insufficienza cardiaca
TBD

12.30 **In neurology**
In neurologia
N. Bresolin

13.00 Lunch



PROGRAM | WEDNESDAY MAY 27

AFTERNOON

**ORGAN DONATION AND TRANSPLANT:
OVERCOMING THE LIMIT**

DONAZIONE E TRAPIANTO D'ORGANO:
SUPERARE IL LIMITE

- | | | | |
|-------|---|-------|--|
| 15.30 | Organ donation in the Italian ICUs:
an improvable process
<i>La donazione nelle rianimazioni italiane:
un processo migliorabile</i>
A. Nanni Costa | 17.00 | Donors on extracorporeal circulation
<i>Il donatore in circolazione extracorporea</i>
L. Avalli |
| 16.00 | Non-heart-beating lung donor
<i>Il donatore di polmone a cuore fermo</i>
G. Citerio | 17.30 | Improving quality and safety: the Lombardy experience
<i>Migliorare qualità e sicurezza: l'esperienza lombarda</i>
S. Vesconi |
| 16.30 | Lung reconditioning today
<i>Il ricondizionamento polmonare oggi</i>
F. Valenza | | |



PROGRAM | WEDNESDAY MAY 27

MORNING

**NEUROINTENSIVE CARE: HOW TO TREAT,
FOR HOW LONG AND WHEN TO STOP**
NEURORIANIMAZIONE: COME TRATTARE,
PER QUANTO TEMPO E QUANDO FERMARSI

WHAT'S NEW IN NEUROINTENSIVE CARE?
COSA C'È DI NUOVO IN NEURORIANIMAZIONE?

9.00 **Intracranial hypertension**

Lipertensione endocranica
N. Stocchetti

11.30 **Traumatic brain injury**

Trauma cranico
A. Maas

9.30 **Refractory status epilepticus**

Lo stato epilettico refrattario
M. Oddo

12.00 **Ischemic stroke**

Ictus ischemico
G. Citerio

10.00 **Cerebral vasospasm**

Il vasospasmo cerebrale
G. Citerio

12.30 **Hemorrhagic stroke**

Ictus emorragico
N. Stocchetti

10.30 **High blood pressure after acute brain injury**

Lipertensione arteriosa dopo danno cerebrale acuto
F.S. Taccone

13.00 **Lunch**

11.00 **Coffee Break and Exhibition Visit**



PROGRAM | WEDNESDAY MAY 27

AFTERNOON

TREATMENT OF CEREBRAL VASOSPASM

TRATTAMENTO DEL VASOSPASMO CEREBRALE

15.30 How to detect it

Come identificarlo
L. Mascia

16.00 Vasoactive drugs

Farmaci vasoattivi
N. Stocchetti

16.30 Inotropes

Inotropi
F.S. Taccone

17.00 Fluids

Fluidi
G. Meyfroidt

17.30 When to move to the angiography room and why

Quando andare in angiografia e perché
E. Boccardi



PROGRAM | THURSDAY MAY 28

MORNING

THE DIFFICULT AIRWAY

VIE AEREE DIFFICILI

- | | | | |
|-------|--|-------|--|
| 9.00 | SAD (subglottic airway devices): a practical and clinical overview of use and applications
<i>SAD (dispositivi sottoglottici per la gestione delle vie aeree): una panoramica sull'uso e le applicazioni nella pratica clinica</i>
W. Donaldson | 10.30 | How to implement new airway knowledge into airway curricula and clinical practice?
<i>Come migliorare conoscenze e competenze sulla gestione delle vie aeree nella quotidianità clinica?</i>
F. Petrini |
| 9.30 | Airway management: which strategies
<i>La gestione delle vie aeree: quali strategie</i>
R.M. Corso | 11.00 | Coffee Break and Exhibition Visit |
| 10.00 | How and why do airway management complications occur in the ICU?
<i>Come e perché si deve migliorare la gestione delle vie aeree in terapia intensiva?</i>
G. Merli | | |



PROGRAM | THURSDAY MAY 28

AFTERNOON

LUNCH SESSION 13:10-15:10

SUSTAINABLE NUTRITION IN

THE CRITICALLY ILL

NUTRIZIONE SOSTENIBILE NEL
PAZIENTE CRITICO

Tailoring enteral nutrition

Nutrizione enterale "su misura"
P. Wischmeyer

Energy requirement and nutrition in the ICU

Fabbisogno energetico e nutrizione in terapia intensiva
C. Pichard

**The technical aspect of enteral nutrition:
risks related to the naso feeding tube placement**

L'aspetto tecnico della nutrizione enterale:
rischi correlati al posizionamento del sondino naso enterale
L. Beretta

Interaction with the audience

Interazione con il pubblico

ARDS

ARDS

15:30

**An overview of acute respiratory failure and ARDS:
the LUNG-SAFE study**

Una visione globale di insufficienza respiratoria acuta e ARDS:
lo studio LUNG-SAFE
G. Bellani

16:00

Influenza and ARDS

Influenza e ARDS
D. Annane

16:30

Lung volumes and "safe" mechanical ventilation

Volumi polmonari e ventilazione meccanica "sicura"
A. Protti

17:00

Spontaneous breathing and ARDS

Respiro spontaneo e ARDS
A. Pesenti

17:30

Driving pressure: the magic number?

Driving pressure: il numero magico?
A. Slutsky



PROGRAM | THURSDAY MAY 28

MORNING

NUTRITION IN CRITICAL CARE NUTRIZIONE IN TERAPIA INTENSIVA

- | | | | |
|-------|---|-------|--|
| 9.00 | Enteral vs. parenteral nutrition
<i>Nutrizione enterale e parenterale</i>
D. Radrizzani | 12.00 | The future of parenteral nutrition in critical care
<i>Il futuro della nutrizione parenterale in terapia intensiva</i>
C. Pichard |
| 9.30 | The CALORIES study
<i>Lo studio CALORIES</i>
S. Harvey | 12.30 | Nutrition monitoring
<i>Monitoraggio della nutrizione</i>
R. Thibault |
| 10.00 | Protein intake: how much do we need and why?
<i>Intake proteico: quanto ne serve e perché?</i>
P. Wischmeyer | 13.00 | Lunch |
| 10.30 | Lipids: do we need any?
<i>Lipidi: ne abbiamo bisogno?</i>
M.P. Casaar | | |
| 11.00 | Coffee Break and Exhibition Visit | | |



PROGRAM | THURSDAY MAY 28

AFTERNOON

BACTERIAL INFECTION IN THE ICU
INFEZIONE BATTERICA IN TERAPIA INTENSIVA

- | | | | |
|-------|---|-------|--|
| 15.00 | Antibiotic resistance: what's the answer?
<i>Antibiotico-resistenza: quale è la risposta?</i>
M. Singer | 17.00 | Clinical management of patients with complicated intra-abdominal infections (cIAI) in the ICU
<i>La gestione clinica del paziente con infezioni intra-addominali complicate (cIAI) in terapia intensiva</i>
A. De Gasperi |
| 15.30 | Microbiome: an unrecognized guest
<i>Il microbioma: ospite non riconosciuto</i>
P. Wischmeyer | 17.30 | Antibiotic therapy: where is it going?
<i>Dove va l'antibiotico terapia?</i>
A. Gori |
| 16.00 | HAP: new antibiotics for multidrug-resistant pathogens
<i>HAP: nuovi antibiotici per patogeni multiresistenti</i>
F. Blasi | | |
| 16.30 | Antibiotic stewardship
<i>La stewardship per gli antibiotici</i>
J. Chastre | | |



PROGRAM | THURSDAY MAY 28

MORNING

IMPACT OF MAJOR COMORBIDITIES IN ANESTHESIA
IMPATTO DELLE COMORBIDITÀ IMPORTANTI IN ANESTESIA

STEROIDS
STEROIDI

- | | | | |
|-------|--|-------|--|
| 9.00 | Age (<i>senectus ipse morbus</i>)
<i>Età (senectus ipse morbus)</i>
L.S. Rasmussen | 12.00 | ARDS: what did we learn from recent RCTs?
<i>ARDS: che cosa abbiamo imparato dagli ultimi trial controllati randomizzati?</i>
M. Antonelli |
| 9.30 | Impact of diabetes
<i>Impatto del diabete</i>
A.M. Dell'Aquila | 12.30 | Sepsis and septic shock:
what did we learn from recent RCTs?
<i>Sepsi e shock settico:
che cosa abbiamo imparato dagli ultimi trial controllati randomizzati?</i>
D. Annane |
| 10.00 | Hypertension
<i>Iperensione</i>
H.J. Priebe | 13.00 | Lunch |
| 10.30 | COPD and asthma
<i>BPCO e asma</i>
S. Jaber | | |
| 11.00 | Coffee Break and Exhibition Visit | | |



PROGRAM | FRIDAY MAY 29

MORNING

INTRA-ABDOMINAL CANDIDIASIS AND CANDIDA PERITONITIS: HOW TO TREAT IT AND WHEN SHOULD WE PREDICT IT

CANDIDIASI INTRA-ADDOMINALE E PERITONITE DA CANDIDA: COSA FARE QUANDO C'E' E QUANDO SERVE PREVEDERLA

- 9.00 **Let's speak the same language: epidemiology, size of the problem, definitions**
Epidemiologia, dimensioni del problema, definizioni (per parlare tutti della stessa cosa)
A. De Gasperi
- 9.25 **Diagnosis of invasive candidiasis: which tools, what to ask to the lab, how to read results**
La diagnostica della candidiasi invasiva: cosa c'è, cosa chiedere al laboratorio, come leggere i risultati
M. Sanguinetti
- 9.50 **Antifungal drugs and pharmacokinetics: we can provide a better care if we know how and where they act**
Farmaci antifungini e farmacocinetica: curiamo meglio se sappiamo come e dove vanno
F. Pea
- 10.15 **Treatment of intra-abdominal candidiasis: how, which drugs and why**
La terapia della candidiasi intra-addominale: come, cosa, perché
P. Viale
- 10.40 **Postoperative peritonitis / secondary nosocomial antifungal drug, which one and why**
Peritonite postoperatoria / peritonite secondaria nosocomiale: quando pensiamo all'antifungino, quale e perché
A. De Gasperi, F. Pea, M. Sanguinetti, P. Viale
- 11.00 **Coffee Break and Exhibition Visit**



PROGRAM | FRIDAY MAY 29

MORNING

LUNG PROTECTIVE VENTILATION
VENTILAZIONE PROTETTIVA POLMONARE

9.00	Role of TV <i> Ruolo del volume corrente</i> J.J. Marini	11.30	Prone position <i> Posizione prona</i> L. Gattinoni
9.30	Role of frequency <i> Ruolo della frequenza</i> M. Cressoni	12.00	Mechanical ventilation in ARDS: a RV protective approach <i> Ventilazione meccanica nell'ARDS: un approccio protettivo per il ventricolo destro</i> A. Vieillard-Baron
10.00	Extracorporeal support <i> Supporto extracorporeo</i> A. Pesenti	12.30	How is lung protective ventilation implemented in real life? Lessons from the LUNG-SAFE study <i> Come si applica la ventilazione protettiva polmonare nella vita reale? Lezioni dallo studio LUNG-SAFE</i> J. Laffey
10.30	PEEP <i> PEEP</i> E. Goligher		
11.00	Coffee Break and Exhibition Visit	13.00	Lunch

324

26th SMART - PRELIMINARY PROGRAM



PROGRAM | FRIDAY MAY 29

AFTERNOON

ELECTROLYTES AND FLUIDS

ELETTROLITI E FLUIDI

- 15.30 **Physiology of fluid distribution**
Fisiologia della distribuzione dei fluidi
S. Magder
- 16.00 **Where the infused electrolytes go**
Dove vanno gli elettroliti infusi
L. Gattinoni
- 16.30 **Electrodialysis for chloride control**
Elettrodialisi per il controllo del cloruro
A. Pesenti
- 17.00 **Problems with electrolyte solutions**
Problemi con le soluzioni elettrolitiche
P. Caironi



PROGRAM | FRIDAY MAY 29

MORNING

EMERGENCY I EMERGENZA I

EMERGENCY II EMERGENZA II

- | | | | |
|-------|---|-------|---|
| 9.00 | Is there still a role for adrenaline and hypothermia in cardiac arrest?
<i>Adrenalina e ipotermia: hanno ancora un ruolo nell'arresto cardiaco?</i>
H.J. Priebe | 11.30 | Cardiac arrest and systemic inflammation
<i>Arresto cardiaco e infiammazione sistemica</i>
G. Ristagno |
| 9.30 | Ventilation and cardiopulmonary resuscitation: from concept to clinical perspectives
<i>Ventilazione e rianimazione cardiopolmonare: dal concetto alle prospettive cliniche</i>
J.C. Richard | 12.00 | Point-of-care troponin T in patients with a suspected acute myocardial infarction
<i>Troponina T point-of-care nei pazienti con sospetto infarto miocardico acuto</i>
C. Stengaard |
| 10.00 | Extracorporeal CPR
<i>CPR extracorporea</i>
L. Avalli | 12.30 | Prognostication post-cardiac arrest, when and how?
<i>La prognosi post-arresto cardiaco, quando e come?</i>
C. Sandroni |
| 10.30 | Targeted temperature management in cardiac arrest
<i>Gestione del target di temperatura nell'arresto cardiaco</i>
T. Pellis | 13.00 | Lunch |
| 11.00 | Coffee Break and Exhibition Visit | | |



PROGRAM | FRIDAY MAY 29

AFTERNOON

LUNCH SESSION 12:00-1:30

BAXTER FOR INTENSIVE CARE: THE BETA BLOCKERS

BAXTER FOR INTENSIVE CARE: I BETABLOCCANTI

Physiology of the sympathetic system: the basics

Fisiologia del sistema nervoso simpatico: le basi
S. Guzzetti

Sympathetic response to injury

Risposta del sistema nervoso simpatico al danno
M. Singer

Beta blockers to control heart rate in the critical patient

I betabloccanti per il controllo della frequenza cardiaca
nel paziente critico
A. Morelli

EMERGENCY III EMERGENZA III

15:30

Effects of implementation of the prehospital emergency system with "Specialized Stroke Ambulance" and prehospital thrombolysis

Effetti dell'attuazione del sistema di emergenza preospedaliera con "Specialized Stroke Ambulance" e trombolisi preospedaliera
M. Ebinger

16:00

How to ventilate patients resuscitated from cardiac arrest: arterial blood gas tensions and outcome

Come ventilare i pazienti rianimati da arresto cardiaco: pressioni parziali dei gas arteriosi ed outcome
M. Skrifvars

16:30

Emergency coronary angiography in cardiac arrest patients

Angiografia coronarica d'emergenza nei pazienti in arresto cardiaco
A. Cariou

17:00

Role of ultrasounds in emergency

Ruolo degli ultrasuoni nelle emergenze
R. Copetti



PROGRAM | FRIDAY MAY 29

MORNING

PEDIATRIC ARDS : WHAT'S NEW ARDS PEDIATRICA: COSA C'E' DI NUOVO

PEDIATRIC PAIN DOLORE PEDIATRICO

- | | | | |
|-------|---|-------|---|
| 9.00 | Different definitions of pediatric ARDS
<i>Definizioni diverse di ARDS pediatrica</i>
M.C. Kneyber | 11.30 | Neuropathic pain
<i>Il dolore neuropatico</i>
A. Messeri |
| 9.30 | In search of the biomarker: the right target and the magic bullet?
<i>Alla ricerca del biomarker: bersaglio giusto e proiettile magico?</i>
D. De Luca | 12.00 | Everything you always wanted to know about paracetamol (but were afraid to ask)
<i>Tutto quello che avresti sempre voluto sapere sul paracetamolo (ma non hai mai osato chiedere)</i>
K. Allegaert |
| 10.00 | Different ventilatory strategies for pediatric ARDS. Do they change anything?
<i>Strategie di ventilazione diverse per l'ARDS pediatrica. Fanno la differenza?</i>
P.C. Rimensberger | 12.30 | Pediatric pain management: best pediatric papers of 2014
<i>Gestione del dolore pediatrico: le migliori pubblicazioni del 2014 in campo pediatrico</i>
P.A. Lonngqvist |
| 10.30 | Role of HFOV in pediatric ARDS
<i>Ruolo della HFOV nell'ARDS pediatrica</i>
M. Piastra | 13.00 | Lunch |
| 11.00 | Coffee Break and Exhibition Visit | | |




PROGRAM | FRIDAY MAY 29

AFTERNOON

PEDIATRIC ANESTHESIA
ANESTESIA PEDIATRICA

- 15.30 **Perioperative fluid requirement**
Fabbisogno perioperatorio di fluidi
N. Disma
- 16.00 **Continuous epidural anesthesia: still the gold standard for major surgery in children?**
La peridurale continua è ancora il gold standard nella chirurgia maggiore del bambino?
N. Zadra
- 16.30 **Anesthesia in tonsillectomy: truly a routine matter?**
Anestesia nella tonsillectomia: è veramente routine?
A. Gentili
- 17.00 **Anesthesia outside the operating room**
Anestesia fuori dalla sala operatoria
F. Borrometi



RAPPRESENTANZE

Dr. Alessandro Dessì

Forniture Apparecchiature Elettromedicali e Accessori

Via Cocco Ortu, 6 - Tel. 070/495737

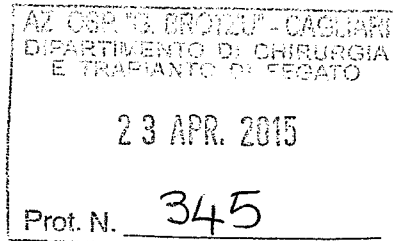

Telefax 070/495737

09128 CAGLIARI

E-mail: alex.dessi@tiscalinet.it



li, 22/04/2015



Spett.le

Azienda Ospedaliera G. Brotzu

Direzione Sanitaria

Piazzale Alessandro Ricchi, 1

09134 Cagliari

Oggetto: 26° Congresso SMART.

Con la presente abbiamo il piacere di invitare un Vs. medico del Reparto di Chirurgia Generale – Centro Trapianti di fegato e pancreas, a partecipare al Congresso Nazionale in oggetto che si terrà dal 26 al 29 maggio 2015 al MICO Milano Congressi – Via Giovanni Gattamelata, 5 – 20145 Milano.

L'evento rappresenta indubbiamente uno degli appuntamenti più importanti per i professionisti del settore e offre un ampio programma scientifico selezionato su argomenti specifici dell'attività professionale nell'ambito ospedaliero.

Vi precisiamo che saranno a nostro esclusivo carico i costi per l'iscrizione, pernottamento ed il trasferimento.

Vi preghiamo di volerci inviare al più presto conferma scritta con il nominativo del partecipante al fax 070/495737.

Ringraziandovi per la partecipazione, porgiamo distinti saluti.

Dr. Alessandro Dessì

In accordo con il D.H. P. Piro
si identifica la Dott^{ssa} E.

PUSCEDDICI.

APPROVAZIONE DA PARTE DELL'ENTE

Con riferimento al sopraccitato invito, si designa a partecipare alla manifestazione in oggetto:

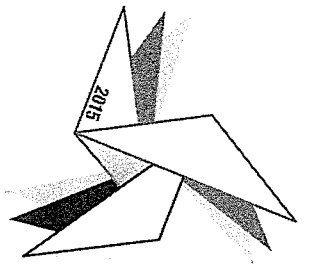
Dr/Ds

AZIENDA OSPEDALIERA G. BROTZU
UFFICIO FORMAZIONE

Timbro e firma

AZIENDA OSPEDALIERA "G. BROTZU"
CAGLIARI
STRUTTURA COMPLESSA DI CHIRURGIA GENERALE
CENTRO TRAPIANTI DI FEGATO E PANCREAS
DIRETTORE: Dott. Fausto Zamboni

AZIENDA OSPEDALIERA "G. BROTZU"
CAGLIARI
DIPARTIMENTO DI CHIRURGIA
E TRAPIANTO DI FEGATO
Direttore: Dr. Fausto Zamboni



26° **START**

smart meeting anesthesia resuscitation intensive care

ANESTESIA E RIANIMAZIONE E TERAPIA INTENSIVA

MILANO 2015 **MICO**

Organizing Secretariat
START PROMOTION SRL

Authorised Reseller
XPO
MILANO 2015
FEEDING THE PLANET
ENERGY FOR LIFE

Preliminary Program



PROGRAM | WEDNESDAY MAY 27

MORNING

PROTECTIVE MECHANICAL VENTILATION DURING ANESTHESIA IS A MUST! Part 1
LA VENTILAZIONE PROTETTIVA DURANTE ANESTESIA È UN MUST! Parte 1

11.30 How are patients ventilated during anesthesia: the LAS VEGAS study
Come sono ventilati i pazienti durante anestesia: lo studio LAS VEGAS
M. Schultz


12.00 I like low tidal volume
Basso volume corrente: mi piace
P. Pelosi

12.30 I don't like low tidal volume
Basso volume corrente: non mi piace
E. Cohen

13.00 Lunch

112

2551 MAIN - PRELIMINARY PROGRAM





PROGRAM | WEDNESDAY MAY 27

MORNING

MECHANICAL VENTILATION: WHAT'S NEW? VENTILAZIONE MECCANICA: COSA C'È DI NUOVO?

NEW SYNDROMES IN THE ICU NUOVE SINDROMI IN RIANIMAZIONE

- | | | | |
|-------|--|-------|---|
| 9.00 | Ultrasound guided mechanical ventilation
<i>Ventilazione meccanica ecoguidata</i>
F. Mojoli | 11.30 | Paroxysmal sympathetic hyperactivity after acute brain injury
<i>Iperattività simpatica parossistica dopo danno cerebrale acuto</i>
G. Meyfroidt |
| 9.30 | Weaning the cardiac patient from mechanical ventilation
<i>Svezzamento del paziente cardiaco dalla ventilazione meccanica</i>
X. Monnet | 12.00 | The ICU-acquired weakness syndrome
<i>La debolezza acquisita in terapia intensiva</i>
N. Latronico |
| 10.00 | Tailoring assisted breathing to patient's need
<i>Come adattare la ventilazione assistita alle esigenze del paziente</i>
A. Pesenti | 12.30 | Septic encephalopathy
<i>Encefalopatia settica</i>
F.S. Taccone |
| 10.30 | Synchrony and asynchrony in assisted ventilation
<i>Sincronia e asincronia in ventilazione assistita</i>
L. Brochard | 13.00 | Lunch |
| 11.00 | Coffee Break and Exhibition Visit | | |



PROGRAM | WEDNESDAY MAY 27

MORNING

ANESTHESIA IN ABDOMINAL LAPAROSCOPIC SURGERY

ANESTESIA IN CHIRURGIA ADDOMINALE LAPAROSCOPICA

9.00 Hemodynamics

Emodinamica

F. Raimondi

9.30 The obese patient

Il paziente obeso

F. Valenza

10.00 Ventilation

Ventilazione

G.A. Iotti

10.30 Which future for laparoscopic surgery

Quale futuro per la chirurgia laparoscopica

A. Pietrabissa

11.00 Coffee Break and Exhibition Visit

ULTRASOUNDS IN THE CRITICAL PATIENT

ULTRASUONI NEL PAZIENTE CRITICO

11.30 Lung, abdomen, heart: the essential in ICU

Polmone, addome, cuore: l'essenziale in terapia intensiva

D. Lichtenstein

12.00 Ultrasounds in septic shock

Ultrasuoni nello shock settico

G. Tavazzi

12.30 Perioperative hemodynamic management: is echocardiography the right tool?

Gestione emodinamica peroperatoria: l'ecocardiografia è lo strumento giusto?

F. Guarracino

13.00 Lunch



PROGRAM | WEDNESDAY MAY 27

MORNING

COGNITIVE DECLINE
DECLINO COGNITIVO

- 11.30 **Post sepsis**
Post sepsi
D. Annane
- 12.00 **In the ICU**
In terapia intensiva
L. Bigatello
- 12.30 **In cardiac surgery**
In cardiocirurgia
H. Amirfarzan
- 13.00 **Lunch**



PROGRAM | WEDNESDAY MAY 27

MORNING

STEM CELLS IN CRITICAL CARE
CELLULE STAMINALI IN TERAPIA INTENSIVA

11.30 In ARDS

Nell'ARDS

J. Laffey

12.00 In cardiac failure

Nell'insufficienza cardiaca

TBD

12.30 In neurology

In neurologia

N. Bresolin

13.00 Lunch



PROGRAM | WEDNESDAY MAY 27

MORNING

**NEUROINTENSIVE CARE: HOW TO TREAT,
FOR HOW LONG AND WHEN TO STOP**
NEURORIANIMAZIONE: COME TRATTARE,
PER QUANTO TEMPO E QUANDO FERMARSI

WHAT'S NEW IN NEUROINTENSIVE CARE?
COSA C'È DI NUOVO IN NEURORIANIMAZIONE?

9.00	Intracranial hypertension <i>Lipertensione endocranica</i> N. Stocchetti	11.30	Traumatic brain injury <i>Trauma cranico</i> A. Maas
9.30	Refractory status epilepticus <i>Lo stato epilettico refrattario</i> M. Oddo	12.00	Ischemic stroke <i>Ictus ischemico</i> G. Citerio
10.00	Cerebral vasospasm <i>Il vasospasmo cerebrale</i> G. Citerio	12.30	Hemorrhagic stroke <i>Ictus emorragico</i> N. Stocchetti
10.30	High blood pressure after acute brain injury <i>Lipertensione arteriosa dopo danno cerebrale acuto</i> F.S. Taccone	13.00	Lunch
11.00	Coffee Break and Exhibition Visit		



PROGRAM | THURSDAY MAY 28

MORNING

THE DIFFICULT AIRWAY

VIE AEREE DIFFICILI

- 9.00 **SAD (subglottic airway devices): a practical and clinical overview of use and applications**
SAD (dispositivi sottoglottici per la gestione delle vie aeree): una panoramica sull'uso e le applicazioni nella pratica clinica
W. Donaldson
- 10.30 **How to implement new airway knowledge into airway curricula and clinical practice?**
Come migliorare conoscenze e competenze sulla gestione delle vie aeree nella quotidianità clinica?
F. Petri
- 9.30 **Airway management: which strategies**
La gestione delle vie aeree: quali strategie
R.M. Corso
- 11.00 **Coffee Break and Exhibition Visit**
- 10.00 **How and why do airway management complications occur in the ICU?**
Come e perché si deve migliorare la gestione delle vie aeree in terapia intensiva?
G. Merli



PROGRAM | THURSDAY MAY 28

MORNING

NUTRITION IN CRITICAL CARE
NUTRIZIONE IN TERAPIA INTENSIVA

- | | | | |
|-------|---|-------|--|
| 9.00 | Enteral vs. parenteral nutrition
<i>Nutrizione enterale e parenterale</i>
D. Radrizzani | 12.00 | The future of parenteral nutrition in critical care
<i>Il futuro della nutrizione parenterale in terapia intensiva</i>
C. Pichard |
| 9.30 | The CALORIES study
<i>Lo studio CALORIES</i>
S. Harvey | 12.30 | Nutrition monitoring
<i>Monitoraggio della nutrizione</i>
R. Thibault |
| 10.00 | Protein intake: how much do we need and why?
<i>Intake proteico: quanto ne serve e perché?</i>
P. Wischmeyer | 13.00 | Lunch |
| 10.30 | Lipids: do we need any?
<i>Lipidi: ne abbiamo bisogno?</i>
M.P. Caser | | |
| 11.00 | Coffee Break and Exhibition Visit | | |



PROGRAM | THURSDAY MAY 28

MORNING

IMPACT OF MAJOR COMORBIDITIES IN ANESTHESIA IMPATTO DELLE COMORBILITÀ IMPORTANTI IN ANESTESIA

STEROIDS STERIODI

- | | | | |
|-------|--|-------|--|
| 9.00 | Age (<i>senectus ipse morbus</i>)
<i>Età (senectus ipse morbus)</i>
L.S. Rasmussen | 12.00 | ARDS: what did we learn from recent RCTs?
<i>ARDS: che cosa abbiamo imparato dagli ultimi trial controllati randomizzati?</i>
M. Antonelli |
| 9.30 | Impact of diabetes
<i>Impatto del diabete</i>
A.M. Dell'Aquila | 12.30 | Sepsis and septic shock:
what did we learn from recent RCTs?
<i>Sepsi e shock settico:
che cosa abbiamo imparato dagli ultimi trial controllati randomizzati?</i>
D. Annane |
| 10.00 | Hypertension
<i>Iperensione</i>
H.J. Priebe | | |
| 10.30 | COPD and asthma
<i>BPCO e asma</i>
S. Jaber | 13.00 | Lunch |
| 11.00 | Coffee Break and Exhibition Visit | | |



PROGRAM | FRIDAY MAY 29

MORNING

LUNG PROTECTIVE VENTILATION
VENTILAZIONE PROTETTIVA POLMONARE

- | | | | |
|-------|--|-------|---|
| 9.00 | Role of TV
<i>Ruolo del volume corrente</i>
J.J. Marini | 11.30 | Prone position
<i>Posizione prona</i>
L. Gattinoni |
| 9.30 | Role of frequency
<i>Ruolo della frequenza</i>
M. Cressoni | 12.00 | Mechanical ventilation in ARDS:
a RV protective approach
<i>Ventilazione meccanica nell'ARDS:
un approccio protettivo per il ventricolo destro</i>
A. Vieillard-Baron |
| 10.00 | Extracorporeal support
<i>Supporto extracorporeo</i>
A. Pesenti | 12.30 | How is lung protective ventilation implemented
in real life? Lessons from the LUNG-SAFE study
<i>Come si applica la ventilazione protettiva polmonare
nella vita reale? Lezioni dallo studio LUNG-SAFE</i>
J. Laffey |
| 10.30 | PEEP
<i>PEEP</i>
E. Goligher | | |
| 11.00 | Coffee Break and Exhibition Visit | 13.00 | Lunch |

22

24 May 2016 - <http://www.ers.org>



PROGRAM | FRIDAY MAY 29

MORNING

EMERGENCY I EMERGENZA I

9.00 **Is there still a role for adrenaline and hypothermia in cardiac arrest?**
Adrenalina e ipotermia: hanno ancora un ruolo nell'arresto cardiaco?
H.J. Priebe

9.30 **Ventilation and cardiopulmonary resuscitation: from concept to clinical perspectives**
Ventilazione e rianimazione cardiopolmonare: dal concetto alle prospettive cliniche
J.C. Richard

10.00 **Extracorporeal CPR**
CPR extracorporea
L. Avalli

10.30 **Targeted temperature management in cardiac arrest**
Gestione del target di temperatura nell'arresto cardiaco
T. Pellis

11.00 **Coffee Break and Exhibition Visit**

EMERGENCY II EMERGENZA II

11.30 **Cardiac arrest and systemic inflammation**
Arresto cardiaco e infiammazione sistemica
G. Ristagno

12.00 **Point-of-care troponin T in patients with a suspected acute myocardial infarction**
Troponina T point-of-care nei pazienti con sospetto infarto miocardico acuto
C. Stengaard

12.30 **Prognostication post-cardiac arrest, when and how?**
La prognosi post-arresto cardiaco, quando e come?
C. Sandroni

13.00 **Lunch**



PROGRAM | FRIDAY MAY 29

MORNING

PEDIATRIC ARDS : WHAT'S NEW ARDS PEDIATRICA: COSA C'E' DI NUOVO

PEDIATRIC PAIN DOLORE PEDIATRICO

- | | | | |
|-------|--|-------|--|
| 9.00 | Different definitions of pediatric ARDS
<i>Definizioni diverse di ARDS pediatrica</i>
M.C. Kneyber | 11.30 | Neuropathic pain
<i>Il dolore neuropatico</i>
A. Messeri |
| 9.30 | In search of the biomarker: the right target and the magic bullet?
<i>Alla ricerca del biomarker: bersaglio giusto e proiettile magico?</i>
D. De Luca | 12.00 | Everything you always wanted to know about paracetamol (but were afraid to ask)
<i>Tutto quello che avresti sempre voluto sapere sul paracetamolo (ma non hai mai osato chiedere)</i>
K. Allegaert |
| 10.00 | Different ventilatory strategies for pediatric ARDS.
Do they change anything?
<i>Strategie di ventilazione diverse per l'ARDS pediatrica. Fanno la differenza?</i>
P.C. Rimensberger | 12.30 | Pediatric pain management: best pediatric papers of 2014
<i>Gestione del dolore pediatrico: le migliori pubblicazioni del 2014 in campo pediatrico</i>
P.A. Lonngvist |
| 10.30 | Role of HFOV in pediatric ARDS
<i>Ruolo della HFOV nell'ARDS pediatrica</i>
M. Piastra | 13.00 | Lunch |
| 11.00 | Coffee Break and Exhibition Visit | | |

Rapp invio fax

27-APR-2015 13:51 LUN

Numero fax : 070539752
Nome : UFF. FORMAZIONE

Nome/Numero : 0070495737
Pag. : 1
Ora iniz. : 27-APR-2015 13:51 LUN
Tempo trascorso : 00' 36"
Modalita' : STD ECM
Risultati : [O.K.]

AO BROTZU
PG/2015/0009412 del 23/04/2015 ore 11.34
Mittente: DESSI ALESSANDRO
Assistente Ufficio Formazione
Il, 22/04/2015

RAPPRESENTANZE
Dr. Alessandro Dessi
Forniture Apparecchiature Elettromedicali e Accessori
Via Cocco Ortu, 6 - Tel. 070/495737
Telefax 070/495737
09128 CAGLIARI
E-mail: alex.dessi@iscalinet.it

UFFICIO FORMAZIONE

23 APR. 2015

PERVENUTO

AZ. OSP. "G. BROTZU" - CAGLIARI
DIPARTIMENTO DI CHIRURGIA
E TRAPIANTO D. FEGATO

23 APR. 2015

Prot. N. **345**

Spett.le
Azienda Ospedaliera G. Brotzu
Direzione Sanitaria
Piazzale Alessandro Ricchi, 1
09134 Cagliari

Oggetto: 26° Congresso SMART.


Con la presente abbiamo il piacere di invitare un Vs. medico del Reparto di Chirurgia Generale - Centro Trapianti di fegato e pancreas, a partecipare al Congresso Nazionale in oggetto che si terrà dal 26 al 29 maggio 2015 al MICO Milano Congressi - Via Giovanni Gattamelata, 5 - 20145 Milano.

L'evento rappresenta indubbiamente uno degli appuntamenti più importanti per i professionisti del settore e offre un ampio programma scientifico selezionato su argomenti specifici dell'attività professionale nell'ambito ospedaliero.

Vi precisiamo che saranno a nostro esclusivo carico i costi per l'iscrizione, pernottamento ed il trasferimento.

Vi preghiamo di volerci inviare al più presto conferma scritta con il nominativo del partecipante al fax 070/495737.

Ringraziandovi per la partecipazione, porgiamo distinti saluti.


 Dr. Alessandro Dessi

*In accordo con il Dott. R. Perasso
si identifica la Dott^{ssa} E.
PUSCEDDICI.*

Amalia...

APPROVAZIONE DA PARTE DELL'ENTE

Con riferimento al sopraccitato invito, si designa a partecipare alla manifestazione in oggetto:

Dr/Ds **ALESSANDRO DESSI**

AZIENDA OSPEDALIERA "G. BROTZU"
CAGLIARI
UFFICIO FORMAZIONE

Timbro e firma

AZIENDA OSPEDALIERA "G. BROTZU"
CAGLIARI
STRUTTURA COMPLESSA DI CHIRURGIA GENERALE

AZIENDA OSPEDALIERA "G. BROTZU"
CAGLIARI
DIPARTIMENTO DI CHIRURGIA