

Determinazione Dirigenziale del Responsabile della S.S.D. Formazione

N. 624

del 27.04.2023

Oggetto: Aggiornamento Obbligatorio, Dirigente Medico, Martina Cecconi
PDTD/2023/598

Publicata all'Albo Pretorio dell'Azienda a partire da 27.04.2023 per 15 giorni consecutivi e posta a disposizione per la consultazione

S.S.D. Affari Generali Ufficio Delibere

La presente Determinazione Dirigenziale prevede un impegno di spesa a carico dell'ARNAS G. Brotzu
SI NO

Il Responsabile della S.S.D. Formazione

- Visto** il D. LGS. n. 502/92 e successive modificazioni ed integrazioni;
- Vista** la Legge Regionale n. 24 del 11/09/2020 – Riforma del Sistema Sanitario Regionale e riorganizzazione sistematica delle norme in materia. Abrogazione della Legge Regionale n. 10 del 2006, della Legge Regionale n. 23 del 2014 e della Legge Regionale n. 17 del 2016 e di ulteriori norme di settore;
- Visto** il D. LGS. 50/2016;
- Vista** la Deliberazione n. 1811 del 07/08/2019, con la quale il Commissario Straordinario ha conferito delega al Responsabile della S.S.D. Formazione alla predisposizione delle Determinazioni Dirigenziali;
- Vista** la Deliberazione n. 72 del 20/01/2023, con la quale è stato approvato il nuovo Atto Aziendale dell'ARNAS G. Brotzu;
- Dato Atto** che, al fine di garantire la regolare attività formativa, si rende necessario procedere all'autorizzazione degli aggiornamenti fuori sede come da precedente Organigramma;
- Vista** la comunicazione NP/2023/2098 del 08/03/2023, con la quale il Direttore della S.C. Radiologia ha fatto richiesta di comando obbligatorio per aggiornamento in favore della Dott.ssa Martina Cecconi;
- Visto** il parere favorevole del Direttore Sanitario;
- Ritenuto** di dover autorizzare la partecipazione della Dott.ssa Martina Cecconi all'evento formativo dal titolo: "Liver imaging workshop", che si terrà a Parigi dal 14/09/2023 al 15/09/2023, per una spesa complessiva presunta di € 1.341,00 (milletrecentoquarantuno/00 euro) come da documentazione agli atti di questa S.S.D.;

segue Determinazione n. 624 del 27.04.2023

Considerato che tale spesa ricadrà sul Fondo Dirigenza Medica per l'aggiornamento obbligatorio - Dipartimento Servizi - Fondo di Struttura 2023, del quale risulta verificata la copertura finanziaria, e che la liquidazione dei costi sostenuti dovrà essere effettuata previa trasmissione ai competenti Uffici, a cura della dipendente, di una relazione sull'aggiornamento, dell'attestato di partecipazione all'evento formativo e della documentazione giustificativa;

DETERMINA

Per le motivazioni espresse in premessa, di:

1. Autorizzare la partecipazione della Dott.ssa Martina Cecconi all' evento formativo dal titolo: "Liver imaging workshop", che si terrà a Parigi dal 14/09/2023 al 15/09/2023;
2. Autorizzare la Dott.ssa Martina Cecconi, per motivi organizzativi, alla partenza il giorno precedente e al rientro quello successivo rispetto alle date di svolgimento dell'evento formativo sopra riportato;
3. Dare atto che la spesa complessiva presunta di € 1.341,00 (milletrecentoquarantuno/00 euro) ricadrà sul Fondo Dirigenza Medica per l'aggiornamento obbligatorio - Dipartimento Servizi - Fondo di Struttura 2023, del quale risulta verificata la copertura finanziaria;
4. Disporre che la liquidazione dei costi sostenuti dovrà essere effettuata previa trasmissione ai competenti Uffici, a cura della dipendente, di una relazione sull'aggiornamento, dell'attestato di partecipazione all'evento formativo e della documentazione giustificativa;
5. Trasmettere la presente Determinazione al Direttore della S.C. Risorse Umane e Relazioni Sindacali.

Il Responsabile della S.S.D. Formazione
Dott.ssa Carla Ghiani

Estensore

ex fameli



SSD FORMAZIONE

ARNAS G. BROTZU
NP/2023/2098 del 08/03/2023 ore 09,59
Mittente SC Radiologia
Assegnatario SSD Formazione

Emissione 28/01/2018
Revisione 07/01/2021

Richiesta di Aggiornamento Obbligatorio
Fuori sede



LA DOMANDA DEVE ESSERE COMPILATA IN OGNI SUA PARTE E PRESENTATA DAL RICHIEDENTE ALMENO 15 GIORNI PRIMA DELLA DATA D'INIZIO DELL'ATTIVITA' FORMATIVA

N. protocollo _____

1. Si richiede di autorizzare il dipendente

Dott.ssa/Dott. Sig.ra/Sig.

Nome e Cognome Martina Cecconi

Struttura di appartenenza S.C. Radiologia

Dipartimento SERVIZI

Telefono /cellulare _____ e-mail MARTINACECCONI@AOB.IT

Qualifica DIRIGENTE MEDICO
Area contrattuale:
 Comparto
 Dirigenza Sanitaria
 Dirigenza Medica
 Dirigenza Tecnica – Amministrativa – Profes.

Contratto a tempo determinato a tempo indeterminato
Data (gg/mm/aaaa) 24/02/2023

Nome e cognome del partecipante per assenso _____ Firma (leggibile) Martina Cecconi

2. Parere del sovraordinato gerarchico per il personale del comparto

Parere di congruità e compatibilità alle esigenze di servizio:

Favorevole Non favorevole


Motivazione del parere: _____

Firma e Timbro (leggibile) Del Coordinatore per il comparto sanità _____

Fondo:
 fondo di struttura
 fondo strategico Aziendale (vedi punto 5)
 fondo vincolato (specificare denominazione del fondo e allegare resoconto fondo a cura del settore economico)

Data (gg/mm/aaaa): 25/02/2023

Firma e Timbro (leggibile)
Il Direttore di Struttura
Firma e Timbro (leggibile)
Il Direttore di Dipartimento



Azienda di Rilievo Nazionale ed Alta Specializzazione G. Brotzu
P.le Ricchi, 1 - 09134 – Cagliari
P.iva: 02315520920
www.aobrotzu.it

SSD Formazione
Responsabile: Dott. ssa Carla Ghiani
Tel. 070.539438
Tel. 070.5296.5575-5578-5574
Fax: 070.5296.5594
E-mail: ufficioformazione@aob.it

ARNAS G. Brotzu
Sede SSD Formazione
Corpo G 1° piano
Via Edward Jenner
09121 Cagliari
www.aob.it



Emissione 28/01/2018
Revisione 07/01/2021

Richiesta di Aggiornamento Obbligatorio
Fuori sede

MO-DG-FOR-017.4
Pagina 2 di 4

3. Dati dell'attività formativa

Titolo: LIVER IMAGING WORKSHOP

Sede: PARIGI , FRANCIA

Data:	da (gg/mm/aaaa) 14/09/2023	a (gg/mm/aaaa) 15/09/2023	Durata dell'attività formativa in ore: N. 15
Tipologia evento			
<input type="checkbox"/> Corso <input type="checkbox"/> corso teorico/pratico <input type="checkbox"/> Congresso <input type="checkbox"/> Convegno <input type="checkbox"/> Seminario <input type="checkbox"/> frequenza in altra struttura <input checked="" type="checkbox"/> WORKSHOP			
Organizzatore: European Society of Gastrointestinal and Abdominal Radiology (ESGAR)			

Se organizzatore esterno, indicare il C.F./P.IVA/n. provider **ESGAR**

Attività ECM? Sì | No Se sì, indicare il numero di crediti ECM assegnati: **NON SPECIFICATO**

Allega* il programma e le notizie sui contenuti e gli scopi formativi: Sì | No

**Diversamente NON SARÀ POSSIBILE AUTORIZZARE E RIMBORSARE L'AGGIORNAMENTO INDIVIDUALE.*

4. Preventivo di spesa

Ipotesi di spesa totale:

<ul style="list-style-type: none"> Se prevista Iscrizione il dipendente deve informare la segreteria scientifica che la quota deve essere esente IVA: <ul style="list-style-type: none"> <input checked="" type="checkbox"/> Anticipata dal dipendente (la fattura deve essere intestata al dipendente) <input type="checkbox"/> A carico e fatturata direttamente all'AOB compilare il campo 7. Esenzione IVA <input type="checkbox"/> Non prevista 	€590,00				
• Vitto:	€200,00				
• Pernottamento:	€600,00 390,00				
• Viaggio:	<table border="1"> <tr> <td>*Partenza giorno prima</td> <td><input checked="" type="checkbox"/></td> </tr> <tr> <td>*Rientro giorno dopo</td> <td><input checked="" type="checkbox"/></td> </tr> </table>	*Partenza giorno prima	<input checked="" type="checkbox"/>	*Rientro giorno dopo	<input checked="" type="checkbox"/>
*Partenza giorno prima	<input checked="" type="checkbox"/>				
*Rientro giorno dopo	<input checked="" type="checkbox"/>				
• Altre spese: TRENO , BUS , ECC	€ 40,00				
Totale spesa presunta	€ 1551,00 1341,00				

**il dipendente chiede sotto la propria responsabilità di essere autorizzato, per motivi legati ai trasporti, alla partenza il giorno prima e/o al rientro il*



Emissione 28/01/2018
Revisione 07/01/2021

Richiesta di Aggiornamento Obbligatorio
Fuori sede

MO-DG-FOR-017.4
Pagina 3 di 4

giorno dopo l'evento.

ATTENZIONE: non potranno essere rimborsate spese sostenute senza la consegna delle pezze giustificative in originale

5. Parere del Responsabile della Direzione Aziendale

(Utilizzare questo campo solo Se richiesto utilizzo del Fondo Strategico Aziendale)

Favorevole

Non favorevole

Motivazione del parere:

Firma e Timbro (leggibile)

Il Direttore Generale (o suo delegato)

Luogo: _____

Data (gg/mm/aaaa): _____

6. Parere del Responsabile SSD Formazione

Verifica e Parere di fattibilità per competenze dell'Ufficio:

Favorevole

Non favorevole

Motivazione del parere:

Data, 9/03/2013

Firma e Timbro (leggibile)
Il Direttore SSD Formazione

ARNAS G. Brotzu - Cagliari
SSD FORMAZIONE
Resp. Dott.ssa Carla Ghiani



Emissione 28/01/2018
Revisione 07/01/2021

Richiesta di Aggiornamento Obbligatorio
Fuori sede

MO-DG-FOR-017.4
Pagina 4 di 4

7. Esenzione IVA

(Da inviare alla Segreteria Organizzativa a cura del dipendente)

Alla Segreteria Organizzativa

Oggetto: Partecipazione al corso di aggiornamento obbligatorio

Del dipendente **Martina Cecconi**

Si comunica che il dipendente di questa Azienda Ospedaliera Brotzu

Martina Cecconi _____

è stata/o autorizzata/o a partecipare in regime di aggiornamento obbligatorio alla frequenza del:

Corso corso teorico/pratico Congresso Convegno Seminario frequenza in altra struttura

Titolo: LIVER IMAGING WORKSHOP

Sede: Parigi, Francia

Data: dal 14/09/2023 a 15/09/2023


Si chiede pertanto che la fatturazione (fattura non quietanzata) della quota d'iscrizione sia intestata all'Azienda Ospedaliera G. Brotzu, P.le Ricchi 1, 09134 Cagliari – P. IVA 02315520920 e sia emessa senza l'imposta sul valore aggiunto in base al DPR 633/72 e alla L. 537/93 art. 14 comma 10.

Codice univoco FIEFE2

Data, 9/03/2023

Firma e Timbro (leggibile)
Il Direttore SSD Formazione

AO Brotzu - Cagliari
SSD FORMAZIONE
Resp. Dott.ssa Carla Ghiani



LIVER IMAGING WORKSHOP

September 14 - 15, 2023
Paris, France

This workshop is supported by an
unrestricted educational grant from



www.esgar.org

Liver Imaging Paris 2023

Workshop Date

September 14 - 15, 2023

Workshop Venue

Crowne Plaza Paris - Republique
10 Place De La Republique
Paris, France

Workshop Language

The workshop will be held in English.

This workshop is organised by ESGAR, an
EACCME Trusted Provider.


Scientific Coordinators

Prof. Christoph J. Zech
University Hospital Basel
Basel, Switzerland

Local Organiser

Prof. Valerie Vilgrain
Hôpital Beaujon
Université Paris Diderot, Sorbonne Paris Cité
Clichy, France

[Registration >](#)



Workshop description

Aims

The aim of the workshop is to provide a comprehensive coverage of all the main liver pathologies that will be presented by means of an integrated multimodality approach. Imaging findings will be analysed on the basis of their pathological correlations.

The format of the workshop will include formal lectures that have been assigned to expert colleagues, able to thoroughly discuss each topic. Moreover, an interactive discussion on real clinical cases will be led - in additional "slots" - by the faculty members who will help to define the state-of-the-art in the diagnosis of liver diseases. A specific aim of the workshop is to provide practical suggestions on how to manage the diagnostic work-up of liver diseases in the daily practice.

Target group

Radiologists, radiologists in training

Learning Objectives

- To describe the most relevant technological advances of different modalities and contrast media applied to liver imaging.
- To equip delegates with an improved understanding of segmental anatomy of the liver in order to share a standard radiological and surgical terminology.
- To discuss the main liver pathologies based on structured multi-modality orientated lectures and interactive case presentations.
- To understand the imaging features on the basis of pathological correlations.
- To give practical suggestions on the diagnostic work-up of liver diseases in the daily practice.

Workshop Faculty

Workshop Programme

Thursday, September 14, 2023

08:30 Registration

08:55	Opening remarks	
09:00	S1 "Imaging modalities"	
09:00	US technique including CEUS	P. Sidhu, L
09:30	MDCT of the Liver	Y. Menu, F
09:55	Liver MRI: Extracellular Agents	G. Branca
10:15	Liver MRI: Contrast agents	F. Vernucc
10:35	Q&A	
10:40	Coffee break	
11:10	Interactive case discussions (3 x 35min)	
	Cases from my workstation with focus on MRI	G. Branca
	Cases from my workstation with focus on hepato-biliary MRI	F. Vernucc
	Cases from my workstation with focus on CT	Y. Menu, F
13:00	Lunch break	
14:00	S2 "Focal lesions in the non-cirrhotic liver"	
14:00	Benign lesions in the non-cirrhotic liver – indications of hepato-biliary agents	M. Wagne
14:25	Vascular liver diseases	M. Ronot,
14:50	Biliary diseases: benign and malignant lesions	TBC
15:15	Q&A	
15:30	Coffee break	
16:00	Interactive case discussions (3 x 35min)	
	How MRI can help to characterize a lesion in the non-cirrhotic liver	M. Wagne
	Biliary diseases – my best cases	TBC
	Vascular liver diseases	M. Ronot,
17:45	Adjourn	

Friday, September 15, 2023

08:30	S3 "HCC"	
08:30	Diagnosis and staging of hepatocellular carcinoma (HCC): Current guidelines	V. Vilgrain,
08:55	Focal lesions in cirrhosis: Not always HCC	A. Ba-Ssa
09:20	Response assessment for HCC	O. Lucidar
09:45	Q&A	
10:00	Coffee break	
10:30	Interactive case discussions (3 x 35min)	
	How MRI can help to characterize a lesion in the cirrhotic liver	V. Vilgrain,
	How to...LIRADS	A. Ba-Ssa
	Imaging after locoregional treatment of HCC	O. Lucidar
12:15	Lunch break	
13:15	S5 "Imaging and liver surgery"	

13:15	What does the hepatic surgeon need to know from the radiologist prior to liver resection?	M. Lesurte
13:35	Liver metastases detection and staging: methods and problems	I. Santiago
13:55	Imaging after procedures to extent liver resectability. Portal vein embolization and beyond	B. Guiu, M
14:15	Q&A	
14:30	Coffee break	
15:00	Interactive case discussions (3 x 35 min)	
	Advanced ultrasound in tumour characterisation versus MR and CT – Additional value and limitations	P. Sidhu, I
	Liver metastases: detection, staging, response to treatment – Where hepato-biliary MRI makes the difference	I. Santiago
	Procedures to extend liver resectability: my best cases	B. Guiu, M
16:45	Quiz Cases	I. Santiago F. Vernucc M. Wagne
17:00	Adjourn	

Registration

CME Accreditation

The application to the European Accreditation Council for Continuing Medical Education (EACCME®) has been made.

City Information

