



Adottata dal DIRETTORE GENERALE in data 27 MAR. 2019 Deliberazione 804

OGGETTO: Individuazione quote per l'aggiornamento e la formazione professionale per l'anno 2019.

Publicata all'Albo Pretorio dell'Azienda a partire dal 28 MAR. 2019 per 15 giorni consecutivi e posta a disposizione per la consultazione.

Il Direttore Amministrativo

IL DIRETTORE GENERALE	Dott.ssa Graziella Pintus
Coadiuvato dal	
Direttore Amministrativo	Dott.ssa Laura Balata
Direttore Sanitario	Dott. Vinicio Atzeni

SU proposta della SSD Formazione

Visti

- il D.Lgs. n. 229/1999 modificativo ed integrativo del D. Lgs. n. 502/1992, con il quale è stato introdotto l'obbligo dell'Educazione continua in medicina (ECM) con la definizione delle finalità, dei soggetti coinvolti e delle modalità di attuazioni;
- la Legge Regionale n. 10/2006 sul "Riordino del Servizio Sanitario della Regione Sardegna" che all'art. 25 stabilisce che " La Regione riconosce l'importanza della formazione tecnico-professionale e gestionale della dirigenza e del restante personale del SSR e a tale scopo ne favorisce la formazione continua e promuove occasioni di formazione sulla programmazione, organizzazione e gestione dei servizi sanitari, con particolare attenzione alla diffusione delle tecniche di monitoraggio e controllo sull'appropriatezza clinica e organizzativa delle prestazioni e dei servizi sanitari;
- il D.P.C.M. 26 luglio 2010 "Recepimento dell'Accordo Stato - Regioni e Province autonome di Trento e Bolzano, stipulato in data 05 novembre 2009, in materia di accreditamento dei Provider ECM, formazione a distanza, obiettivi formativi, valutazione della qualità del sistema formativo sanitario, attività - la Delibera della Giunta Regionale della Regione Autonoma della Sardegna n° 32/79 del 24.07.2012, ha approvato il documento recante "Attivazione del sistema regionale di accreditamento come provider residenziale. Linee guida per l'organizzazione degli eventi e dei programmi di formazione nell'ambito del Servizio Sanitario Regionale", recepita da questa Azienda con la Deliberazione n° 1588 del 15.10.2012;
- la Deliberazione n. 44 del 17.08.2000 con la quale è stata recepita la contrattazione decentrata del Comparto di questa Azienda, che all'art. 7, per l'attuazione dei programmi di formazione ed aggiornamento professionale stabilisce che vengano individuate le risorse destinate al finanziamento della formazione inclusa per il personale sanitario la formazione continua in medicina - ECM;

%



Segue Deliberazione n. 804 del 27 MAR. 2019

- Visti**
- l'art. 33 del CCNL 1994/1997 dell'area Sanitaria Medica, sottoscritto in data 13.09.1996 che prevede la definizione delle risorse da destinare alla formazione ed aggiornamento professionale;
 - l'art. 32 del CCNL 1994/1997 dell'area Sanitaria non Medica, sottoscritto in data 13.09.1996 che prevede la definizione delle risorse da destinare alla formazione ed aggiornamento professionale;
 - la circolare del Ministero della Funzione Pubblica n. 14 del 24.04.1995 che indica quale obiettivo auspicabile la determinazione di un punto percentuale da applicare sul monte salari per determinare l'importo delle risorse da utilizzare per la formazione ed aggiornamento professionale;
- Acquisiti** la nota della Regione Autonoma della Sardegna – Direzione Generale Sanità Prot. n. 20606 del 13 agosto 2014 col quale l'Azienda Ospedaliera "G. Brotzu" di Cagliari ottiene l'Accreditamento Standard come Provider numero identificativo ID 04, con validità 4 anni. In data 26.07.2018 con nota Prot. N° PG/2018/17189 è stata inviata alla RAS la richiesta di rinnovo dell'accREDITAMENTO standard; il 25 settembre e il 04 dicembre 2018 il Gruppo di Verifica regionale ha effettuato l'audit per la verifica dei requisiti del Provider ID 04;
- Dato atto** che con Deliberazione n. 367 del 13 febbraio 2019 è stato approvato il Piano Annuale della Formazione (PAF) per l'anno 2019;
- Considerato** che con Deliberazione n. 692 del 26 marzo 2018 è stato approvato il nuovo Regolamento Aziendale per l'accesso alla Formazione e all'Aggiornamento professionale del personale dell'Azienda Ospedaliera G. Brotzu;
- Rilevato** che le attività di formazione e di aggiornamento professionale del personale non debbano subire interruzioni di carattere temporale, la SSD Formazione nello interesse dell'Azienda, recepisce, in via provvisoria, l'opportunità di confermare quanto comunicato nella nota Prot. n. 1683 del 18.02.2019 (che si allega al presente atto per farne parte integrante e sostanziale) dal Direttore della S.C. Servizio Gestione Sviluppo Risorse Umane;
- Ritenuto** pertanto di dover determinare il fondo per la formazione e l'aggiornamento professionale, obbligatorio e facoltativo, inclusa, per il personale sanitario, la formazione continua in medicina (ECM) per l'anno 2019 in € 1.294.992,03 così suddiviso secondo lo schema che si allega al presente atto per farne parte integrante e sostanziale;
- Rilevato** altresì che il fondo viene così suddiviso come nella tabella sottostante e in dettaglio secondo gli schemi allegati al presente atto per farne parte integrante e sostanziale:

%

Segue Deliberazione n. 804 del 27 MAR. 2019

QUOTE AGGIORNAMENTO PROFESSIONALE

Area Contrattuale	Quota strategica (40%)	Quota di sistema (30%)	Quota Dipartimentale (20%)	Quota aggiornamento o Specifico (10%)	Totale
Comparto	273.885,25	205.413,94	136.942,62	68.471,31	684.713,12
Dirigenza Medica	224.084,27	168.063,20	112.042,14	56.021,07	560.210,68
Dirigenza Sanitaria non medica, delle Professioni Sanitarie	17.205,35	12.904,01	8.602,68	4.301,34	43.013,38
Dirigenza Amministrativa e Tecnica	2.821,94	2.116,45	1.410,97	705,49	7.054,85
Totale complessivo	517.996,81	388.497,60	258.998,41	129.499,21	1.294.992,03

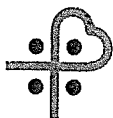
Con il parere favorevole del Direttore Amministrativo e del Direttore Sanitario;

DELIBERA

Per i motivi espressi in premessa:

1. Di determinare, per l'anno 2019, il fondo per la formazione e l'aggiornamento professionale obbligatorio e facoltativo del personale dell'Azienda Ospedaliera Brotzu in € 1.294.992,03 ripartito come negli allegati al presente atto per farne parte integrante e sostanziale.
2. Di ripartire il fondo per la formazione e l'aggiornamento professionale, obbligatorio e facoltativo, inclusa, per il personale sanitario, la Formazione Continua in Medicina (ECM) per l'anno 2019 in:

%



Segue Deliberazione n. _____ del _____

QUOTE AGGIORNAMENTO PROFESSIONALE:

Area Contrattuale	Quota strategica (40%)	Quota di sistema (30%)	Quota Dipartimentale (20%)	Quota aggiornamento Specifico (10%)	Totale
Comparto	273.885,25	205.413,94	136.942,62	68.471,31	684.713,12
Dirigenza Medica	224.084,27	168.063,20	112.042,14	56.021,07	560.210,68
Dirigenza Sanitaria non medica, delle Professioni Sanitarie	17.205,35	12.904,01	8.602,68	4.301,34	43.013,38
Dirigenza Amministrativa e Tecnica	2.821,94	2.116,45	1.410,97	705,49	7.054,85
Totale complessivo	517.996,81	388.497,60	258.998,41	129.499,21	1.294.992,03

3. Di autorizzare a S.C. Contabilità, Bilancio e Controllo di Gestione all'emissione dei relativi ordini di pagamento dietro presentazione della documentazione giustificativa, a cura della SSD Formazione:

- per il versamento della quota Annuale di Accredimento del Provider alla Regione Autonoma della Sardegna sul conto di tesoreria n° 0305983, con la causale: "ECM R09 - Versamento ai sensi della Legge finanziaria 23 dicembre 2000, n° 388, e della nota della Regione Sardegna 2 agosto 2012, n° 1555 così come integrata dalla nota n° 2777 del 31/01/2013 – Accredimento provider ID: 4;
- per il versamento della quota di Accredimento dei singoli eventi alla Regione Autonoma della Sardegna sul conto di tesoreria n° 0305983, con la causale: "ECM R09 - Versamento ai sensi della Legge finanziaria 23 dicembre 2000, n° 388 e della nota della Regione Sardegna 2 agosto 2012, n° 1555 così come integrata dalla nota n° 2777 del 31/01/2013 – Accredimento provider ID: 4;
- in favore di coloro che erogano servizi per la realizzazione degli eventi formativi.

4. Di autorizzare la S.C. Servizio Gestione Sviluppo Risorse Umane al pagamento delle competenze dovute in favore del personale dipendente eventualmente individuato per la realizzazione delle attività didattiche e di tutoraggio.

IL DIRETTORE AMMINISTRATIVO

Dott.ssa Laura Balata

IL DIRETTORE SANITARIO

Dott. Vinicio Atzeni

IL DIRETTORE GENERALE

Dott.ssa Graziella Pintus



AO Brotzu

S.C. SERVIZIO PERSONALE



Sistema Sanitario
Regione Sardegna

Prot. NP/2019/1683

data 18-02-2019

Ai Sig. Responsabile Ufficio Formazione
Dr. Andrea Corrias

SEDE

ufficioformazione@aob.it

OGGETTO: Richiesta determinazione fondi dell'1% del monte salari.

In riferimento alla Sua richiesta, di pari oggetto, prot. 10790 del 17/12/2018, si trasmette, in allegato, il prospetto di calcolo con la determinazione del Fondo Formazione anno 2019.

Tale dato, predisposto in via provvisoria, verrà confermato in sede di presentazione del Conto Annuale 2018 il cui consolidamento avverrà entro il 31 maggio 2019.

Si rimane a disposizione e si porgono distinti saluti.

IL DIRETTORE

S.C. SERVIZIO GESTIONE RISORSE UMANE

Dott.ssa M. Teresa Garau

Collaboratore Amministrativo: G. Luigia Floris

Sistema Sanitario Regione Sardegna
Azienda Ospedaliera G. Brotzu
P.le Ricchi, 1 - 09134 - Cagliari
P.iva: 02315520920

S.C. Servizio Personale
tel. 070 539242 - fax 070 539241
mail: serviziopersonale@aob.it

Ospedale San Michele
P.le Ricchi, 1
09134 - Cagliari
www.aobrotzu.it

FONDO FORMAZIONE PROFESSIONALE ANNO 2019

SEDE O STABILIMENTO	AOB	MICROCITEMICO "A. CAO"	ONCOLOGICO BUSINCO	
COMPARTO	46.457.321,44	6.719.249,81	15.294.741,49	68.471.312,74
DIRIG. MEDICA E VETERINARIA	36.848.560,62	6.736.784,32	12.435.722,82	56.021.067,76
DIRIGENZA DELLE PROFESSIONI SANITARIE	99.706,21	0,00	0,00	99.706,21
DIRIGENZA SANITARIA NON MEDICA	1.972.918,20	884.389,83	1.344.323,60	4.201.631,63
DIRIGENZA TECNICA E AMMINISTRATIVA	705.484,85	0,00	0,00	705.484,85
Totale complessivo	86.083.991,32	14.340.423,96	29.074.787,91	129.499.203,19
1% MONTE SALARI 2017- PERSONALE IN SERVIZIO AL 31/12/2018	860.839,91	143.404,24	290.747,88	1.294.992,03

Tabella 1 Distribuzione dei dipendenti nei Dipartimenti distinti per Area Contrattuale

Dipartimenti	Area del Comparto	Area Dirigenza Medica	Area Dirigenza Non Medica	Totale
Area Igiene Gov. Clin., Staff della Direz.Strategica e delle Professioni Sanitarie	176	28	6	210
Servizi	339	87	43	469
Riproduz. Genit.Urin. Mal.Renali	221	62	3	284
Pediatico e Microcitemie	237	109	10	356
Oncologico e Internistico	322	98	7	427
Neuroscienze e Riabilitazione	181	56	---	237
Emergenza ed Urgenza	237	120	---	357
Chirurgico	256	78	1	335
Cardiovascolare	218	83	---	301
Tecnico	159	---	3	162
Amministrativo	66	---	6	72
Totale	2412	721	79	3212



AO Brotzu - Cagliari
SSD FORMAZIONI
 Resp.: Dott. Andrea Corrias

Tabella n.2 - Distribuzione della quota 1% del monte salari distinta per Area Contrattuale

Area Contrattuale	Quota strategica (40%)	Quota di sistema (30%)	Quota Dipartimentale (20%)	Quota aggiornamento Specifico (10%)	Totale
Comparto	273.885,25	205.413,94	136.942,62	68.471,31	684.713,12
Dirigenza Medica	224.084,27	168.063,20	112.042,14	56.021,07	560.210,68
Dirigenza Sanitaria non medica , delle Professioni Sanitarie	17.205,35	12.904,01	8.602,68	4.301,34	43.013,38
Dirigenza Amministrativa e Tecnica	2.821,94	2.116,45	1.410,97	705,49	7.054,85
Totale complessivo	517.996,81	388.497,60	258.998,41	129.499,21	1.294.992,03

Tabella n.3 - Quote per l'aggiornamento distinte per Area contrattuale spettanti al singolo dipendente

Area Contrattuale	Quota totale / n. dipendenti	Quota pro capite
Comparto	€ 684.713,12 / 2412	€ 283,88
Dirigenza Medica	€ 560.210,68 / 721	€ 776,99
Dirigenza Sanitaria non Medica e delle Professioni Sanitarie	€ 43.013,38 / 70	€ 614,48
Dirigenza Amministrativa, Professionale e Tecnica	€ 7.054,85 / 9	€ 783,47
n. complessivo dipendenti	3.212	-----

 AO Brotzu Cagliari
 SSD FORMAZIONE
 Resp.: Dott. Andrea Corria

**Tabella n.4 - Dipartimento Igiene e Organizzazione Ospedaliera ,Governo Clinico, Staff
Direzione Strategica e Professioni Sanitarie**

Area Contrattuale	numero dipendenti	€ Fondo strategico (40%)	€ Fondo di sistema (30%)	€ Fondo dipartimentale (20%)	€ Fondo formazione specifica (10%)	€ Totale
Comparto	176	19.985,15	14.988,86	9.992,58	4.996,29	49.962,88
Dirigenza Medica	28	8.702,29	6.526,72	4.351,14	2.175,57	21.755,72
Dirigenza Sanitaria non medica, Prof. Sanit.	6	1.474,75	1.106,06	737,38	368,69	3.686,88
Totale complessivo	212	30.162,19	22.621,64	15.081,10	7.540,55	75.540,48

Tabella n.5 – Dipartimento dei Servizi

Area Contrattuale	numero dipendenti	€ Fondo strategico (40%)	€ Fondo di sistema (30%)	€ Fondo dipartimentale (20%)	€ Fondo formazione specifica (10%)	€ Totale
Comparto	339	38.494,13	28.870,60	19.247,06	9.623,53	96.235,32
Dirigenza Medica	87	27.039,25	20.279,44	13.519,63	6.759,81	67.598,13
Dirigenza Sanitaria non medica, Prof. Sanit.	43	10.569,06	7.926,79	5.284,53	2.642,26	26.422,64
Totale complessivo	469	76.102,44	57.076,83	38.051,22	19.025,60	190.256,09

AO Brotzu - Cagliari
SSD FORMAZIONE
Resp.: Dott. Andrea Cordas

Tabella n.6-Dipartimento Riproduzione, Genito-Urinario , Trapianto Rene e Malattie Renali

Area Contrattuale	numero dipendenti	€ Fondo strategico (40%)	€ Fondo di sistema (30%)	€ Fondo dipartimentale (20%)	€ Fondo formazione specifica (10%)	€ Totale
Comparto	221	25.094,99	18.821,24	12.547,50	6.273,75	62.737,48
Dirigenza Medica	62	19.269,35	14.452,01	9.634,68	4.817,34	48.173,38
Dirigenza Sanitaria non medica, Prof. Sanit.	3	737,38	553,03	368,69	184,34	1.843,44
Totale complessivo	286	45.101,72	33.826,28	22.549,87	11.275,43	112.754,30

Tabella n.7 - Dipartimento Pediatrico e delle Microcitemie

Area Contrattuale	numero dipendenti	€ Fondo strategico (40%)	€ Fondo di sistema (30%)	€ Fondo dipartimentale (20%)	€ Fondo formazione specifica (10%)	€ Totale
Comparto	237	26.911,82	20.183,87	13.455,91	6.727,96	67.279,56
Dirigenza Medica	109	33.876,76	25.407,58	16.938,38	8.469,19	84.691,91
Dirigenza Sanitaria non medica, Prof. Sanit.	10	2.457,92	1.843,44	1.228,96	614,48	6.144,80
Totale complessivo	356	63.246,50	47.444,89	31.623,25	15.811,63	158.116,27

AO Brotzu - Cagliari
SSD FORMAZIONE
Resp.: Dott. Andrea

Tabella n.8 - Dipartimento Oncologico e Internistico

Area Contrattuale	numero dipendenti	€ Fondo strategico (40%)	€ Fondo di sistema (30%)	€ Fondo dipartimentale (20%)	€ Fondo formazione specifica (10%)	€ Totale
Comparto	322	36.563,74	27.422,81	18.281,87	9.140,94	91.409,36
Dirigenza Medica	98	30.458,01	22.843,51	15.229,00	7.614,50	76.145,02
Dirigenza Sanitaria non medica, Prof. Sanit.	7	1.720,54	1.290,41	860,27	430,14	4.301,37
Totale complessivo	427	84.742,29	51.556,74	34.381,14	17.185,58	187.865,75

Tabella n.9- Dipartimento di Neuroscienze e Riabilitazione

Area Contrattuale	numero dipendenti	€ Fondo strategico (40%)	€ Fondo di sistema (30%)	€ Fondo dipartimentale (20%)	€ Fondo formazione specifica (10%)	€ Totale
Comparto	181	20.552,91	15.414,68	10.276,46	5.138,23	51.382,28
Dirigenza Medica	56	17.404,58	13.053,43	8.702,29	4.351,14	43.511,44
Dirigenza Sanitaria non medica, Prof. Sanit.	---	---	---	---	---	---
Totale complessivo	237	37.957,49	28.468,11	18.978,75	9.489,37	94.893,72

AO Brotzu - Cagliari
SSD FORMAZIONE
Resp.: Dott. Andrea Corrias




Tabella n.10 –Dipartimento Emergenza e Urgenza

Area Contrattuale	numero dipendenti	€ Fondo strategico (40%)	€ Fondo di sistema (30%)	€ Fondo dipartimentale (20%)	€ Fondo formazione specifica (10%)	€ Totale
Comparto	237	26.911,82	20.183,87	13.455,91	6.727,96	67.279,56
Dirigenza Medica	120	37.295,52	27.971,64	18.647,76	9.323,88	93.238,80
Dirigenza Sanitaria non medica, Prof. Sanit.	---	---	---	---	---	---
Totale complessivo	357	64.207,34	48.155,51	32.103,67	16.051,84	160.518,36

Tabella n.11 – Dipartimento Cardiovascolare

Area Contrattuale	numero dipendenti	€ Fondo strategico (40%)	€ Fondo di sistema (30%)	€ Fondo dipartimentale (20%)	€ Fondo formazione specifica (10%)	€ Totale
Comparto	218	24.754,34	18.565,75	12.377,17	6.188,58	61.885,84
Dirigenza Medica	83	25.796,06	19.347,05	12.898,04	6.449,02	64.490,17
Dirigenza Sanitaria non medica, Prof. Sanit.	---	---	---	---	---	---
Totale complessivo	301	50.550,40	37.912,80	25.275,21	12.637,60	126.376,01



AO Brotzu - Cagliari
SSD FORMAZIONE
 Resp.: Dott. Andrea Corrias

Tabella n.12- Dipartimento Chirurgico

Area Contrattuale	numero dipendenti	€ Fondo strategico (40%)	€ Fondo di sistema (30%)	€ Fondo dipartimentale (20%)	€ Fondo formazione specifica (10%)	€ Totale
Comparto	256	29.069,32	21.801,97	14.534,66	7.267,33	72.673,28
Dirigenza Medica	78	24.242,08	18.181,56	12.121,04	6.060,52	60.605,20
Dirigenza Sanitaria non medica, Prof. Sanit.	1	245,79	184,34	122,90	61,45	614,48
Totale complessivo	335	53.557,19	40.167,87	26.778,60	13.389,30	133.892,96

Tabella n.13- Dipartimento Amministrativo

Area Contrattuale	numero dipendenti	€ Fondo strategico (40%)	€ Fondo di sistema (30%)	€ Fondo dipartimentale (20%)	€ Fondo formazione specifica (10%)	€ Totale
Comparto	66	7.494,44	5.620,83	3.747,21	1.873,60	18.736,08
Dirigenza Amministrativa	6	1.880,33	1.410,25	940,16	470,08	4.700,82
Totale	72	9.374,77	7.031,08	4.687,37	2.343,68	23.436,90

Tabella n.14 –Dipartimento Tecnico

Area Contrattuale	numero dipendenti	€ Fondo strategico (40%)	€ Fondo di sistema (30%)	€ Fondo dipartimentale (20%)	€ Fondo formazione specifica (10%)	€ Totale
Comparto	159	18.054,77	13.541,08	9.027,38	4.513,69	45.136,92
Dirigenza Tecnica	3	940,65	705,48	470,32	235,16	2.351,61
Totale	162	18.995,42	14.246,56	9.497,70	4.748,85	47.488,53