


Determinazione del Responsabile Ufficio Formazione n° 2294 del 2 NOV. 2017

Oggetto: Aggiornamento obbligatorio, Dirigente Medico, Dott.ssa Sias Maria Assunta

Pubblicata all'Albo Pretorio dell'Azienda Ospedaliera a partire dal - 2 NOV. 2017 per 15 giorni consecutivi e posta a disposizione per la consultazione.

Il Responsabile dell'Ufficio Formazione

- Visto** il D. Lgs. n. 502/92 e successive modificazioni ed integrazioni;
- Viste** le Leggi Regionali n. 10/2006 e n. 05/2007;
- Vista** la Deliberazione n. 263 del 04.03.2015, con la quale il Commissario Straordinario ha autorizzato il Responsabile dell'Ufficio Formazione Dott. Andrea Corrias, a predisporre le Determinazioni;
- Vista** la comunicazione Prot. n°9665 del 24/10/2017, con la quale il Direttore del PO Businco ha fatto richiesta di comando obbligatorio per aggiornamento, in favore del Dirigente Medico Dott.ssa Maria Assunta Sias;
- Ritenuto** di dover autorizzare la partecipazione della Dott.ssa Maria Assunta Sias al Corso "41° Congresso Nazionale Società Italiana" che si terrà a Cagliari dal 9.11.2017 al 11.11.2017, per un importo presunto di € 350,00 (trecentocinquanta euro) come da documentazione allegata per farne parte integrale e sostanziale;
- Considerato** che tale spesa ricadrà sul Fondo per l'aggiornamento obbligatorio Dirigenti Medici – PO Businco- anno 2017 di cui risulta verificata la copertura finanziaria e che la liquidazione dei costi sostenuti dovrà essere effettuata previa trasmissione a cura del Dott.ssa Maria Assunta Sias della documentazione giustificativa ai competenti Uffici con la relazione sull'aggiornamento e dell'Attestato di partecipazione al Congresso;

% 


Segue determinazione n. 2294 del - 2 NOV, 2017

DETERMINA

Per i motivi esposti in premessa:

1. Autorizzare la partecipazione del Dott.ssa Maria Assunta Sias al Corso "41° Congresso Nazionale Società Italiana " che si terra' a Cagliari dal 9.11.2017 al 11.11.2017.
2. Dare atto che l'importo complessivo presunto di €350,00 (trecentocinquanta euro) ricadrà sul Fondo per l'aggiornamento obbligatorio Dirigenti Medici -PO Businco- anno 2017 di cui risulta verificata la copertura finanziaria.
3. Disporre che la liquidazione dei costi sostenuti dal Dott.ssa Maria Assunta Sias venga effettuata previa trasmissione ai competenti Uffici della documentazione giustificativa, di una relazione sull'aggiornamento e dell'Attestato di partecipazione al Congresso.
4. Trasmettere la presente determinazione al Direttore della S.C. del Personale per i conseguenti adempimenti.

Il Responsabile dell'Ufficio Formazione
Dott. Andrea Corrias



Prot. n. _____ del _____

NP 9665 24/10/2017

Al Sig. Direttore Generale
Al Responsabile Ufficio Formazione
Azienda Ospedaliera Brotzu

Oggetto: Richiesta Aggiornamento Obbligatorio

Si chiede che venga concesso alla/al Sig.ra/Sig. e/o alla/al Dott.ssa/Dott. MARIA ASSUNTA SIAS
dipendente di codesta Azienda con la qualifica di DIRIGENTE MEDICO
in servizio presso: Struttura OSP. BUSINCO (CA)
afferente al Dipartimento di ANESTESIA E RIANIMAZIONE

di partecipare

a titolo di aggiornamento **Obbligatorio** e in considerazione dell'importanza degli argomenti trattati, al seguente evento:

Corso teorico Corso teorico/pratico Congresso Convegno Seminario Frequenza in altre Strutture Altro

Titolo dell'evento:

41° Congresso Nazionale Società Italiana Anestesiologia e Rianimazione
di Cagliari

Che si terrà a CAGLIARI dal giorno 9-11-17 al giorno 11-11-17

La spesa prevista:

- Iscrizione € 350,00
- Viaggio € _____
- Vitto € _____
- Pernottamento € _____


Spesa Totale Complessiva € 350,00

Motivazione scientifica e professionale della richiesta:

Per conoscere lo stato attuale nell'arte nella
esperienza locale e i futuri trend

Cordiali Saluti

Si allega: Programma Relazione


 AO Brotzu - Cagliari
P.O. BUSINCO

U.O.C. ANESTESIA RIANIMAZIONE

Timbro e firma Direttore M.F. Dr.ssa Fernanda Diana
Direttore di Struttura

Firma del Partecipante

M. A. Sias

Timbro e firma  AO Brotzu - Cagliari

Direttore Medico DIREZIONE SANITARIA P.O. BUSINCO
Dirigente Medico - matr. 749308
Dott. Paolo Mundula

Timbro e firma _____
Coordinatore di Struttura
(solo per il personale del Comparto)

Timbro e firma _____
Coordinatore Direzione Medica
(solo per il personale del Comparto)

Timbro e firma Andreas
Responsabile Ufficio Formazione



REGIONE AUTONOMA DELLA SARDEGNA
Azienda Ospedaliera Brotzu

Ufficio Formazione

Cagliari 26.10.17

Spett.le Segreteria Organizzativa

Oggetto: Partecipazione al corso di aggiornamento obbligatorio/facoltativo della/del Dott.ssa/Dott
e/o Sig.ra/Sig. MARIA ASSUNTA SVAS

Si comunica che la/il Dott.ssa/dott. e/o Sig.ra/Sig. MARIA ASSUNTA SVAS
dipendente di questa Azienda Ospedaliera, è stata/o autorizzata/o a partecipare in regime di Missione
per aggiornamento obbligatorio/facoltativo alla frequenza del:


Corso teorico Corso teorico/pratico Congresso Convegno Seminario Meeting
41° Congresso Nazionale Società Italiana
Frequenti di lavoro
in programma CAGLIARI
dal giorno 8-11-17 al giorno 11-11-17

Si chiede pertanto che la fatturazione (fattura non quietanza) della quota d'iscrizione sia intestata
all'Azienda Ospedaliera G. Brotzu, P.le Ricchi 1, 09134 Cagliari – P. IVA 02315520920 e sia
emessa senza l'imposta sul valore aggiunto in base al DPR 633/72 e alla L. 537/93 art. 14 comma
10. Codice univoco FIEFE2

Cordiale saluti

Il Responsabile Ufficio Formazione

Dott. Andrea Corrias



2017

- [Home](#)
- [Comitati](#)
- [Iscrizioni](#)
- [Prenotazioni Alberghiere](#)
- [Espositori & Sponsor](#)
- [Informazioni Generali](#)
- [Contatti](#)

Cerca Cerca

- [Abstract / E-Poster upload](#)
- [Programma](#)
 - [Giovedì 9 novembre](#)
 - [Cerimonia Inaugurale](#)
 - [Venerdì 10 novembre](#)
 - [Sabato 11 novembre](#)
- [Corso Infermieri](#)

Giovedì 9 novembre

12:30 – 15:30

CONSENSUS CONFERENCE LINEE GUIDA IN TRAPIANTOLOGIA: TRAPIANTO DI RENE E DI PANCREAS

– Linee guida sul ricevente e valutazione del candidato

12:30 – 15:30

CONSENSUS CONFERENCE LINEE GUIDA IN TRAPIANTOLOGIA: TRAPIANTO DI FEGATO

– Linee guida sulla valutazione nutrizionale nel candidato, standardizzazione della valutazione radiologica nei pazienti trapiantologici con HCC

– Linee guida nel trapianto di fegato pediatrico: report di Bergamo

12:30 – 15:30

CONSENSUS CONFERENCE LINEE GUIDA IN TRAPIANTOLOGIA: TRAPIANTO DI CUORE

– Indicazioni ad impianto LVAD

12:30 – 15:30

CONSENSUS CONFERENCE LINEE GUIDA IN TRAPIANTOLOGIA: TRAPIANTO DI POLMONE

– L'allocazione del polmone nel ricevente adulto: l'esperienza regionale del LAS per un programma nazionale

– L'allocazione del polmone nel ricevente pediatrico: valutazione del programma nazionale

– L'allocazione del polmone da donatore DCD: una comunicazione condivisa per una scelta valida

12:30 – 15:30

SITO EDUCATIONAL: SESSIONE INTERATTIVA

– L'immunità innata, i meccanismi di danno tissutale ed il suo ruolo nella risposta allo-immune nel trapianto

– La presentazione dell'antigene e la risposta immune adattativa nel trapianto: modulazione farmacologica

– Le barriere al trapianto: il ruolo degli anticorpi anti-HLA e non anti-HLA

– Oltre la terapia immunosoppressiva: quali altri fattori è fondamentale monitorare e modulare per migliorare la sopravvivenza dell'organo trapiantato e dei pazienti

15:30 – 16:30

O1 – METABOLISMO E RISCHIO CARDIOVASCOLARE NEL TRAPIANTO DI RENE E PANCREAS

15:30 – 16:30

O2 – RIGETTO ACUTO E COMPLICANZE MEDICHE NEL TRAPIANTO DI RENE

15:30 – 16:30

O3 – RIGETTO E ALTRI EVENTI AVVERSI NEL TRAPIANTO DI FEGATO

15:30 – 16:30

O4 – ALLOCAZIONE NEL TRAPIANTO DI ORGANI SOLIDI

15:30 – 16:30

O5 – TRAPIANTO DI POLMONE, UP-DATE

15:30 – 16:30

O6 – IMPLICAZIONI PSICOLOGICHE E QUALITÀ DI VITA DOPO TRAPIANTO DI ORGANO

15:30 – 16:30

O7 – APPLICAZIONI TECNOLOGICHE IN TRAPIANTOLOGIA

16:30 – 17:30

O8 – DONAZIONE NEL TRAPIANTO DI RENE

16:30 – 17:30

O9 – TECNICHE CHIRURGICHE NEL TRAPIANTO DI RENE

16:30 – 17:30

O10 – TEMI ONCOLOGICI “CALDI” NEL TRAPIANTO DI FEGATO

16:30 – 17:30

O11 – DONAZIONE A CUORE NON BATTENTE NEL TRAPIANTO DI FEGATO

16:30 – 17:30

O12 – ALLOCAZIONE E URGENZA NEL TRAPIANTO DI ORGANI TORACICI

16:30 – 17:30

O13 – LA DONAZIONE MULTIORGANO


16:30 – 17:30

O14 – IMMUNOSOPPRESSIONE, IMMUNOMODULAZIONE E SCENARI CLINICI COMPLESSI

17:30 – 20:15

GERIMONIA INAUGURALE

Powered by [WordPress](#) | Hosting by [Web Hosting Algeos](#)



- [Home](#)
- [Comitati](#)
- [Iscrizioni](#)
- [Prenotazioni Alberghiere](#)
- [Espositori & Sponsor](#)
- [Informazioni Generali](#)
- [Contatti](#)

Cerca Cerca

- [Abstract / E-Poster upload](#)
- [Programma](#)
 - [Giovedì 9 novembre](#)
 - [Cerimonia inaugurale](#)
 - [Venerdì 10 novembre](#)
 - [Sabato 11 novembre](#)
- [Corso Infermieri](#)

Venerdì 10 novembre

08:00 – 08:50

VIDEO SESSION: LAPAROSCOPIA E TRAPIANTI

08:50 – 10:40

THOMAS STARZL BEST PAPER SESSION

10:40 – 12:00

LETTURE SELEZIONATE

- Il trapianto di microbiota intestinale: attualità clinica, implicazioni per il trapiantologo di SOT
- L'endotossinemia nel trapianto di organo solido
- Ageing and mTOR

12:00 – 13:00

TRASFORMARE PER OTTIMIZZARE:

NUOVI APPROCCI TERAPEUTICI E PROSPETTIVE FUTURE NEL TRAPIANTO DI RENE

- Uno sguardo al futuro: le nuove terapie all'orizzonte
- Nuove evidenze cliniche: lo Studio Transform
- Prospettiva sul donatore
- Come utilizzare le nuove evidenze nella pratica clinica
- Gestione delle sfide attuali: open discussion

12:00 – 13:00

LETTURE

- Profilassi della reinfezione da CMV nel trapianto di polmone. L'esperienza del policlinico di Padova
- Attività e meccanismi d'azione delle immunoglobuline specifiche anti-CMV

12:00 – 13:00

SESSIONE INTERSOCIETARIA SITO -AIBT

ANTICORPI (HLA E NON) RILEVATI CON IL LUMINEX: STRUMENTO DI AIUTO OD OSTACOLO AL TRAPIANTO DI ORGANI SOLIDI?

- Luminex nel trapianto di rene
- Luminex nel trapianto di fegato
- Luminex nel trapianto di organi toracici

12:00 – 13:00

O15 – PERFUSIONE DINAMICA DEGLI ORGANI E ISCHEMIA / RIPERFUSIONE

12:00 – 13:00

O16 – FATTORI DI RISCHIO E OUTCOME NEL TRAPIANTO DI FEGATO

13:00 – 14:00

PAUSA PRANZO, VISITA AGLI STAND DEGLI ESPOSITORI, POSTER, NETWORKING

13:00 – 14:00

LUNCH MEETING

PERFUSIONE E DEPURAZIONE IN SINERGIA. UNA NUOVA OPPORTUNITÀ

- Introduzione: la tecnologia a supporto della clinica
- La perfusione d'organo
- Aferesi nel DCD
- EVLP e mediatori dell'infiammazione

14:00 – 15:00

BOOKMARKS

Revisione della letteratura essenziale 2016-2017 per il clinico trapiantologo e per il Basic Science Transplant Physician

- La medicina di precisione nel trapianto

- Cell Therapy, immunomodulazione e tolleranza
- Il danno renale acuto nel trapianto non renale

14:00 – 15:00

FOLLOW UP CONSENSUS DI BERGAMO SU INFEZIONI

- Completamento statement linee guida nazionali (CMV)
- Italian Surveillance Network on Post-Transplant Infection (ISNPTI): EHealth nel primo network per la sorveglianza delle infezioni post trapianto

15:00 – 16:00

LETTURE SELEZIONATE

- Vascularized Composite Transplantation (VCA)
- Ruolo delle cellule Treg nell'Allograft Acceptance
- Organ Reconstruction: Opportunity for the Future

16:00 – 17:00

ASSEMBLEA DEI SOCI

17:00 – 18:00

LE FASI AD ALTA INTENSITÀ DI CURE

- La gestione del paziente critico ad alto MELD/PELD e acute on Chronic Liver Failure
- Too Sick for Transplant: fragilità, malnutrizione, infezioni, compliance
- La funzione cardiaca nel candidato e nel trapiantato d'organo solido

18:00 – 19:00

YOUNG PROFESSIONALS IN TRANSPLANTATION, GENERAZIONE "PERFUSIONE MECCANICA"

Video-Tavola Rotonda – Trapianto di rene

- DBD per trapianto di rene
- DCD per trapianto di rene
- La MP del S. Orsola

Video-Tavola Rotonda – Trapianto di fegato

- Differenze "Normo/Hypo" nel trapianto di fegato
- Normothermic Perfusion nei donatori DBD ottuagenari
- Uso della Hypothermic Perfusion in donatori DBD come bridge del tempo di ischemia
- I rischi connessi con l'uso della MOP nel trapianto di fegato

Video-Tavola Rotonda – Trapianto di organi toracici

- Modelli animali di perfusione ex vivo e trapianto di polmone: un aiuto per la ricerca
- Creazione di un programma di Organ Perfusion: analisi dei costi e dei casi con cui cominciare
- Pushing the Limits of Organ Perfusion

08:00 – 09:00

O17 – DONATORE MARGINALE NEL TRAPIANTO DI RENE

08:00 – 09:00

O18 – IMMUNOSOPPRESSIONE E IMMUNOMODULAZIONE NEL TRAPIANTO DI RENE

08:00 – 09:00

O19 – TRAPIANTO DI FEGATO IN PAZIENTI CON POSITIVITÀ HCV E HBV

08:00 – 09:00

O20 – PROBLEMI E SOLUZIONI NEL FOLLOW-UP DEL PAZIENTE CON TRAPIANTO DI CUORE O ASSISTENZA MECCANICA

08:00 – 09:00

O21 – LE COMPLICANZE INFETTIVE NEL TRAPIANTO DI ORGANO SOLIDO

08:00 – 09:00

O22 – MISCELLANEA TRAPIANTOLOGICA

08:00 – 09:00

O23 – FATTORI DI RISCHIO E OUTCOME NEL TRAPIANTO DI RENE

09:00 – 10:00

Tavola Rotonda

**PAZIENTI DIFFERENTI, DIVERSE NECESSITÀ. POSSIAMO FARE DI PIÙ?
ESPERIENZA SU NUOVI TRATTAMENTI IMMUNOSOPPRESSIVI IN TRAPIANTOLOGIA**

10:00 – 10:30

Lettura

**LA SOPRAVVIVENZA DEL PAZIENTE CON TRAPIANTO DI FEGATO E IL RITORNO AD UN'ADEGUATA QUALITÀ DI VITA:
IL PROGETTO EPATEAM**

10:00 – 11:00

THYMOGLOBULINE NEL TRAPIANTO DI RENE:

COSA È UTILE SAPERE

- Somministrazione: quanto e come
- Influenza della induzione sulla terapia di mantenimento
- Rischio di Over-Immunosuppression

11:00 – 12:00

MACHINE PERFUSION PRESERVATION

- The Pathophysiology of Machine Perfusion Preservation
- Il costo-beneficio nel setting del trapianto di polmone
- Criteri di predittività, fegato e rene

12:00 – 13:30

DONAZIONE DOPO LA MORTE CIRCOLATORIA: LA LOGISTICA E LA CLINICA

- The Basic Science Insights In DCD Donation
- Qual'è la base fisiopatologica nella determinazione della durata del "No Touch Time"?
- Il rapporto e il supporto alla famiglia di chi dona


Tavola Rotonda

- Protocolli operativi a confronto: la soluzione operativa delle criticità
- I temi chiave per organo

13:30 – 13:45

SESSIONE DI CHIUSURA

Powered by [WordPress](#) | Hosting by [Web Hosting Algeores](#)



- [Home](#)
- [Comitati](#)
- [Iscrizioni](#)
- [Presentazioni Albergatori](#)
- [Espositori & Sponsor](#)
- [Informazioni Generali](#)
- [Contatti](#)

- [Abstract / E-Poster upload](#)
- [Programma](#)
 - [Giovedì 9 novembre](#)
 - [Cerimonia Inaugurale](#)
 - [Venerdì 10 novembre](#)
 - [Sabato 11 novembre](#)
- [Corso Infermieri](#)

Sabato 11 novembre

08:00 – 09:00

017 – DONATORE MARGINALE NEL TRAPIANTO DI RENE

08:00 – 09:00

018 – IMMUNOSOPPRESSIONE E IMMUNOMODULAZIONE NEL TRAPIANTO DI RENE

08:00 – 09:00

019 – TRAPIANTO DI FEGATO IN PAZIENTI CON POSITIVITÀ HCV E HBV

08:00 – 09:00

020 – PROBLEMI E SOLUZIONI NEL FOLLOW-UP DEL PAZIENTE CON TRAPIANTO DI CUORE O ASSISTENZA MECCANICA

08:00 – 09:00

021 – LE COMPLICANZE INFETTIVE NEL TRAPIANTO DI ORGANO SOLIDO

08:00 – 09:00

022 – MISCELLANEA TRAPIANTOLOGICA

08:00 – 09:00

023 – FATTORI DI RISCHIO E OUTCOME NEL TRAPIANTO DI RENE

09:00 – 10:00

Tavola Rotonda

**PAZIENTI DIFFERENTI, DIVERSE NECESSITÀ. POSSIAMO FARE DI PIÙ?
ESPERIENZA SU NUOVI TRATTAMENTI IMMUNOSOPPRESSIVI IN TRAPIANTOLOGIA**

10:00 – 10:30

Letture

LA SOPRAVVIVENZA DEL PAZIENTE CON TRAPIANTO DI FEGATO E IL RITORNO AD UN'ADEGUATA QUALITÀ DI VITA:

IL PROGETTO EPATEAM

10:00 – 11:00

THYMOGLOBULINE NEL TRAPIANTO DI RENE:

COSA È UTILE SAPERE

- Somministrazione: quanto e come
- Influenza della induzione sulla terapia di mantenimento
- Rischio di Over-Immunosuppression

11:00 – 12:00

MACHINE PERFUSION PRESERVATION

- The Pathophysiology of Machine Perfusion Preservation
- Il costo-beneficio nel setting del trapianto di polmone
- Criteri di predittività, fegato e rene

12:00 – 13:30

DONAZIONE DOPO LA MORTE CIRCOLATORIA: LA LOGISTICA E LA CLINICA

- The Basic Science Insights In DCD Donation
- Qual'è la base fisiopatologica nella determinazione della durata del "No Touch Time"?
- Il rapporto e il supporto alla famiglia di chi dona

Tavola Rotonda

- Protocolli operativi a confronto: la soluzione operativa delle criticità
- I temi chiave per organo

13:30 – 13:45

SESSIONE DI CHIUSURA