


Determinazione del Responsabile Ufficio Formazione n° 2184 del 18 OTT. 2017

Oggetto: Aggiornamento facoltativo, Dirigente Medico, Dott. Paolo Falzoi.

Publicata all'Albo Pretorio dell'Azienda Ospedaliera a partire dal 18 OTT. 2017 per 15 giorni consecutivi e posta a disposizione per la consultazione.

Il Responsabile dell'Ufficio Formazione

- Visto** il D. Lgs. n. 502/92 e successive modificazioni ed integrazioni;
- Viste** le Leggi Regionali n. 10/2006 e n. 05/2007;
- Vista** la Deliberazione n. 263 del 04.03.2015, con la quale il Commissario Straordinario ha autorizzato il Responsabile dell'Ufficio Formazione Dott. Andrea Corrias, a predisporre le Determinazioni;
- Vista** la comunicazione Prot. n° 215 del 13/10/2017, con la quale il Direttore del PO Businco, ha autorizzato il comando facoltativo per aggiornamento, in favore del Dirigente Medico Dott. Paolo Falzoi ;
- Ritenuto** di dover autorizzare la partecipazione del Dirigente Medico Dott. Paolo Falzoi all'evento "X Congresso Gavecelt, XI Picc Day" che si terrà a Firenze dal 04/12/2017 al 06/12/2017, per un importo presunto complessivo di € 500,00 (cinquecento euro) come da documentazione allegata per farne parte integrale e sostanziale;
- Considerato** che tale spesa ricadrà sul Fondo per l'aggiornamento facoltativo della dirigenza medica – P.O. Businco - fondi anno 2017, di cui risulta verificata la copertura finanziaria e che la liquidazione dei costi sostenuti dovrà essere effettuata previa trasmissione a cura della Dirigente Medico Dott. Paolo Falzoi ai competenti Uffici della documentazione giustificativa, di una relazione sull'aggiornamento e dell'Attestato di partecipazione al Congresso;



Segue determinazione n. 2184 del 18 OTT. 2017

DETERMINA

Per i motivi esposti in premessa:

1. Autorizzare la partecipazione del Dirigente Medico Dott. Paolo Falzoi all'evento "X Congresso Gavecelt, XI Picc Day" che si terrà a Firenze dal 04/12/2017 al 06/12/2017.
2. Dare atto che l'importo complessivo presunto di € 500,00 (cinquecento euro) che per l'applicazione del regolamento vigente pari a € 450,00 (quattrocentocinquanta euro) è a carico dell'Azienda, mentre € 50,00 (cinquanta euro) è a carico del dipendente, ricadrà sul fondo per l'aggiornamento facoltativo del dirigenza medica, P.O. Businco – fondi anno 2017, di cui risulta verificata la copertura finanziaria.
3. Disporre che la liquidazione dei costi sostenuti dal Dirigente Medico Dott. Paolo Falzoi venga effettuata previa trasmissione ai competenti Uffici della documentazione giustificativa, di una relazione sull'aggiornamento e dell'Attestato di partecipazione al Congresso.
4. Trasmettere la presente determinazione al Direttore della S.C. del Personale per i conseguenti adempimenti.

Il Responsabile dell'Ufficio Formazione
Dott. Andrea Corrias



Prot. n. 215 del 13/10/2017

Al Sig. Direttore Generale
Al Responsabile Ufficio Formazione
Azienda Ospedaliera Brotzu

Oggetto: Richiesta Aggiornamento Facoltativo

Si chiede che venga concesso alla/al Sig.ra/Sig. e/o alla/al Dott.ssa/Dott. FALZOI PAOLO
dipendente di codesta Azienda con la qualifica di DIR. MEDICO I° LIVELLO
in servizio presso: Struttura ANESTESIA P.O. BUSINCO
afferrante al Dipartimento di EMERGENZA E URGENZA AOB

di partecipare

a titolo di aggiornamento **Facoltativo** e in considerazione dell'importanza degli argomenti trattati, al seguente evento:

Corso teorico Corso teorico/pratico Congresso Convegno Seminario Frequenza in altre Strutture Altro

Titolo dell'evento:

X CONGRESSO SAURCECT, IT PICE DAY

Che si terrà a FIRENZE dal giorno 04/12/17 al giorno 05/12/17

La spesa prevista:

- o Iscrizione € _____
- o Viaggio € 200
- o Vitto € 100
- o Pernottamento € 200


Spesa Totale Complessiva € 500

Motivazione scientifica e professionale della richiesta:

FORMAZIONE AGGIORNAMENTO PER LE PROCEDURE DEL
CATERISTICO VENOSO CENTRALE

Cordiali Saluti

Si allega: Programma Relazione

 AO Brotzu - Cagliari
P.O. BUSINCO


Timbro e firma U.O.C. ANESTESIA RIANIMAZIONE
Direttore di Struttura Direttore f.f. Dr.ssa Fernanda Diana

F. Diana

Timbro e firma _____
Direttore Medico di Presidio

 AO Brotzu - Cagliari
DIREZIONE SANITARIA P.O. BUSINCO
Dirigente Sanitario
Dott.ssa M. Teresa Adonis

Timbro e firma _____
Responsabile Ufficio Formazione

 AO Brotzu - Cagliari
UFFICIO FORMAZIONE
Resp. Dott. Andrea Corrias

Firma del Partecipante

Falzo

Timbro e firma _____
Coordinatore di Struttura
(solo per il personale del Comparto)

Timbro e firma _____
Coordinatore Direzione Medica
(solo per il personale del Comparto)



REGIONE AUTONOMA DELLA SARDEGNA

Azienda Ospedaliera Brotzu

Ufficio Formazione

Cagliari 13/12/2017

Spett.le Segreteria Organizzativa

Oggetto: Partecipazione al corso di aggiornamento obbligatorio/facoltativo della/del Dott.ssa/Dott
e/o Sig.ra/Sig. FALZOI PAOLO

Si comunica che la/il Dott.ssa/dott. e/o Sig.ra/Sig. FALZOI PAOLO
dipendente di questa Azienda Ospedaliera, è stata/o autorizzata/o a partecipare in regime di Missione
per aggiornamento obbligatorio/facoltativo alla frequenza del:

Corso teorico Corso teorico/pratico Congresso Convegno Seminario Meeting

X CONGRESSO SAVECELT, ET PICC DAY

in programma FIRENZE

dal giorno 04/12/2017 al giorno 06/12/2017

Si chiede pertanto che la fatturazione (fattura non quietanza) della quota d'iscrizione sia intestata
all'Azienda Ospedaliera G. Brotzu, P.le Ricchi 1, 09134 Cagliari – P. IVA 02315520920 e sia
emessa senza l'imposta sul valore aggiunto in base al DPR 633/72 e alla L. 537/93 art. 14 comma
10. Codice univoco FIEFE2

Cordiale saluti

Il Responsabile Ufficio Formazione

Dott. Andrea Corrias

UFFICIO FORMAZIONE – Responsabile Dott. Andrea Corrias

Tel. 070/539947/899/439 – Fax 070 539752 – e-mail: ufficioformazione@aob.it

AZIENDA OSPEDALIERA G. BROTZU – Piazzale Alessandro Ricchi 1 – 09134 Cagliari (Italia) – Tel. +39 (0)705391

Codice Fiscale P.I. 0231552092

SEDE DEL CONVEGNO

Tutte le sessioni scientifiche e didattiche del GAVeCeLT 2017 si svolgeranno presso a Firenze presso il Palazzo dei Congressi (piazza Adua 1).

SEGRETERIA ORGANIZZATIVA

La Segreteria Organizzativa del GAVeCeLT 2017 sarà curata dalla Millennium Events Via K. Adenauer 18 - 00061 Anguillara Sabazia (RM) Tel 06 01902533 - Fax 06 3221853 info@millenniumevents.it

ISCRIZIONI

E' prevista la possibilità di iscriversi soltanto al XI PICC Day o soltanto al X Congresso GAVeCeLT o ad entrambi gli eventi cumulativamente. La iscrizione ai singoli corsi è comunque separata dalla iscrizione congressuale.

Per quanto riguarda i costi e le modalità di iscrizione ai corsi e al congresso, si rimanda alla scheda di iscrizione, ottenibile tramite la Segreteria Organizzativa e/o tramite il sito www.gavecelt.info.

PRENOTAZIONI ALBERGHIERE


Per prenotazioni alberghiere presso in hotel vicini alla sede congressuale, contattare la Segreteria Organizzativa.

CALL FOR ABSTRACTS

Sia nell'ambito del PICC Day che nell' ambito del Congresso GAVeCeLT sono previste sessioni di presentazione di posters. Chi è interessato a portare il proprio contributo scientifico e clinico nell'ambito degli accessi venosi, è pregato di inviarmi un abstract in formato carattere Arial 12 punti, così strutturato: titolo (tutto maiuscolo), completo di nome e cognome degli Autori, istituzione/centro clinico di provenienza; testo dell'abstract (max. 600 parole: introduzione/metodo/risultati/commento). L'abstract dovrà essere inviato entro il 31 ottobre 2017 esclusivamente tramite email, a Mauro Pittiruti (mauropittiruti@mc.com)

TRADUZIONE SIMULTANEA

E' prevista la traduzione simultanea inglese/italiano e italiano/inglese in tutte le sessioni scientifiche del XI PICC Day e del X Congresso GAVeCeLT



Coordinamento Scientifico

Alcibiade Scinturati

Mauro Pittiruti

Mauro Pittiruti

mauropittiruti@mc.com

Segreteria Organizzativa

Manuela Tassan


c/o Millennium Events

info@millenniumevents.it

Per ulteriori informazioni, contattate la Segreteria Scientifica mauropittiruti@mc.com

Informazioni e aggiornamenti sul convegno saranno anche disponibili sul sito web del GAVeCeLT www.gavecelt.info

X Congresso GAVeCeLT XI PICC Day



Firenze

4-5-6 dicembre 2017

Palazzo dei Congressi

GAVeCeLT

Gruppo Aperto 'Gli Accessi Venosi Centrali a Lungo Termine'

Convegno internazionale
organizzato da GAVeCeLT
Gruppo Aperto 'Gli Accessi Venosi
Centrali a Lungo Termine'

Corsi educazionali

Nuove frontiere dell'accesso ecoguidato alle vene periferiche

5 dicembre, ore 9-13 e 15-18

- 1 - posizionamento ecoguidato di mini-midline: tecnica e indicazioni
- 2 - posizionamento ecoguidato di midline: tecnica e indicazioni
- 3 - posizionamento ecoguidato di PICC: lo stato dell'arte
- 4 - posizionamento ecoguidato di PICC-port: stato dell'arte
- 5 - Esercitazioni pratiche

Uso globale dell'ecografo per gli accessi venosi centrali

6 dicembre, ore 9-13 e 15-18

- 1 - Ruolo dell'ecografo nella scelta della vena (RaCeVA, RaPoVA)
 - 2 - Tecniche di venipuntura ecoguidata
 - 3 - Ruolo dell'ecografo nella tip location
 - 4 - Ecocardiografia e tip location
 - 5 - Ruolo dell'ecografo nella diagnosi/esclusione delle complicanze immediate: pneumotorace, emotorace, ematomi, malposizioni primarie
 - 6 - Ruolo dell'ecografo nella diagnosi/esclusione delle complicanze tardive: trombosi venosa, guaina fibroblastica, malposizioni
- Esercitazioni pratiche

N.B.: Corsi teorico-pratici a numero chiuso - la iscrizione ai corsi è separata dalla iscrizione congressuale.

Relatori invitati

Massimo Antonelli - Marco Ariotti - Giovanni Barone - Sergio Bertoglio - Daniele G. Biasucci - Roberto Biffi - Paul Blackburn - Christian Breschan - Brunello Brunetto Giuseppe Capozzoli - Davide Celentano - Alessandro Crocchi - Vito D'Andrea - Raffaele De Gaudio - Nicola Disma - Laura Dolcetti - Pietro Dormio - Christian Dupont - Daniele Elisei - Stefano Elli - Alessandro Emoli - Vincenzo Faraone - Maurizio Gallieni - Ugo Graziano - Sheila Inwood - Kathy Kokotis - Evangelos Kostantinou - Antonio LaGreca - Massimo Lamperti - Alessandra Mancusi - Bruno Marche - Giacomo Morano - Luigi Montagnini - Andrea Musarò - Gloria Ortiz Miluy - Alessandra Panchetti - Nicola Panocchia - Federico Pappalardo - Fulvio Pinelli - Mauro Pittiruti - Herve Rosay - Francesca Rossetti - Giancarlo Scoppettuolo - Luca Sidro - Vito Silvestri - Liz Simcock - Ulf Teichgraber - Ton Van Boxtel - Gianluca Villa - Clelia Zanaboni - Pietro Zerla

X Congresso GAVeCeLT - XI PICC Day

X Congresso GAVeCeLT

Lunedì 4 dicembre - Martedì 5 dicembre

Accessi venosi in terapia intensiva (4 dicembre pomeriggio)
Quale accesso venoso in terapia intensiva? Una scelta basata sulle evidenze - Tecnica di posizionamento di CICO e PICC non tunnelizzati nel paziente acuto grave - Stato dell'arte - Il ruolo del PICC in terapia intensiva, quando, quali, come - Rischio di infezioni catetere correlate in ICU: come prevenire - Rischio di trombosi catetere correlate in ICU: come prevenire - Un nuovo protocollo GAVeCeLT: lo "CMA centrale" - Cateteri venosi centrali versus cateteri periferici: vantaggi e svantaggi - Quali evidenze? Problematrice particolare della medicazione e del fissaggio dei CICO (PICC, CICO, PICC) in terapia intensiva - Quale accesso in emergenza/urgenza?

Port e accessi venosi in oncologia (5 dicembre mattina)
Indicazioni del PICC e del port nel paziente candidato a chemioterapia - Quale ruolo per i PICC-port oggi? - Ormeologia per via centrale: è ancora accettabile? In quali situazioni? - Scelta del dispositivo e preferenza del paziente - Impianto di port e PICC-port: strategie per massimizzare la costo-efficacia e la sicurezza - Port e PICC-port: strategie di portamento? - L'impianto dell'accesso venoso centrale a medio-lungo termine: ha ancora un ruolo la fluoroscopia? - PICC, port e trombosi catetere-correlate: la diagnosi - PICC, port e trombosi catetere-correlate: come prevenire - PICC, port e trombosi catetere-correlate: quando e come trattare - Vecchie e nuove soluzioni antitrombotiche per la prevenzione o il trattamento della colonizzazione degli accessi a lungo termine - La guaina fibroblastica (il cosiddetto "fem sheath" - il ancora un mistero)? - Impatto psicologico del dispositivo per accesso venoso nel paziente in trattamento chemioterapico - Percorsi formativi per il posizionamento di PICC-port e port: un problema attuale

Accessi venosi in pediatria (5 dicembre mattina)
Un algoritmo per la scelta dell'accesso venoso centrale nel neonato: ECC e CICO? - Cateteri venosi omidurali, gli sviluppi futuri - Uso della ecografia ed ecocardiografia nel posizionamento di CICO e ECC - Un nuovo protocollo per l'esame delle vene superficiali: RaSIVA - Ruolo della tecnologia NIR oggi - quali evidenze? - Scelta dell'antistatico citanone nel neonato: un problema complesso - La scelta dell'accesso venoso centrale nel bambino: PICC vs. CICO - La scelta del dispositivo pediatrico a lungo termine: cateteri in silicone vs. cateteri in poliuretano - Assorbimento del farmaco di dislocazione: i sistemi ad ancoraggio sottocutaneo - Accessi ecoguidati, accessi NIR-guidati e accessi intracostali: quale accesso nelle emergenze pediatriche? - Requiem per la venosi

Gli accessi venosi periferici oggi (5 dicembre pomeriggio)
La consensus ERIPUP sugli accessi periferici - Quale accesso venoso periferico nel paziente con "DVA"? - Diverse tipologie di ago-cannule e loro diversa indicazione - Medicazione e fissaggio dell'accesso periferico nel 2017 - Il mini-midline, un nuovo accesso periferico sempre più diffuso: quando e come utilizzarlo, come sceglierlo, come impiantarlo - Filtri in linea per la prevenzione delle fistole? - Ruolo dell'accesso periferico nelle terapie domiciliari - Le agopunture oggi: nuove strategie per minimizzare le complicanze

Accessi per dialisi, feresi e ultrafiltrazione (5 dicembre pomeriggio)

Cateteri venosi per emodialisi nel 2017: lo stato dell'arte - Accessi vascolari per la ultrafiltrazione renale: indicazioni e tecniche - Un problema recente: scelta dell'accesso vascolare per ECMO - Le procedure di accessi - quale dispositivo per quale paziente? - Circolo o epurina per i cateteri per dialisi/feresi? - Cateteri venosi per dialisi e prevenzione delle complicanze: convergenze e divergenze tra le linee guida - Il paziente con necessità di accessi cronici periodici, nuove possibilità con i PICC biune power-injectable tunnelizzati - Problematrice del posizionamento e mantenimento dell'accesso venoso per dialisi nel paziente cronico con insufficienza renale acuta

XI PICC Day

6 dicembre - ore 9-13 e 15-18

Indicazioni e controindicazioni dei PICC: stato dell'arte
Impianto dei PICC: stato dell'arte
Medicazione e fissaggio dei PICC: stato dell'arte

Le raccomandazioni GAVeCeLT 2017 per la prevenzione delle infezioni: il protocollo PIDAV

PICC vecchi e nuovi, come scegliere

Il punto sulla tip navigation: quale è la strategia più costo-efficace?

Il punto sui metodi di tip location

I PICC a lungo termine: PICC tunnelizzati, PICC cuffiati,

PICC fissati con ancoraggio sottocutaneo

Quale percorso formativo per l'impiantatore di PICC

Diagnosi e trattamento dell'occlusione dei PICC

Prevenzione delle occlusioni (1): tramonto della

eparinizzazione

Prevenzione delle occlusioni (2): scelta del needle free

connector nel 2017

Quando il PICC non si riesce a rimuovere: che fare?

Malfunzione dei PICC: protocolli diagnostici per la

identificazione della causa

Nuove tecnologie: la colla in cianoacrilato

Nuove tecnologie: sonde ecografiche wireless per il

posizionamento 'bedside'

PICC e cure palliative

Il PICC in ematologia

'Proactive vascular approach' e 'Vascular Access Team':

due scelte strategiche per ogni Ospedale

'Better than magic': l'algoritmo GAVeCeLT per la corretta

indicazione ai PICC

Sono previsti Simposi Satellite e
Workshop Satellite per il Colloquio
il martedì 4 dicembre, dalle 14 alle 18
dalle 14 alle 18 ore.