



AO Brotzu

Determinazione del Responsabile Ufficio Formazione n° 1847 del 12 SET. 2017

Oggetto: Aggiornamento obbligatorio, Dirigente Medico, Dott.ssa Silvia Sedda

Publicata all'Albo Pretorio dell'Azienda Ospedaliera a partire dal 12 SET. 2017 per 15 giorni consecutivi e posta a disposizione per la consultazione.

Il Responsabile dell'Ufficio Formazione

- Visto** il D. Lgs. n. 502/92 e successive modificazioni ed integrazioni;
- Viste** le Leggi Regionali n. 10/2006 e n. 05/2007;
- Vista** la Deliberazione n. 263 del 04.03.2015, con la quale il Commissario Straordinario ha autorizzato il Responsabile dell'Ufficio Formazione Dott. Andrea Corrias, a predisporre le Determinazioni;
- Vista** la comunicazione Prot. n°8083 del 07.08.2017, con la quale il Direttore della S. C. Servizio Screening P.O. Cao ha fatto richiesta di comando obbligatorio per aggiornamento, in favore della Dott.ssa Silvia Sedda ;
- Ritenuto** di dover autorizzare la partecipazione della Dott.ssa Silvia Sedda al Corso: "Ecografia delle malformazioni fetali 3.0 il problema della seconda anomalia" che si terrà a Salerno dal 14.09.2017 al 16.09.2017, per un importo presunto complessivo di € 840,00 (ottocentoquaranta euro) come da documentazione allegata per farne parte integrale e sostanziale;
- Considerato** che tale spesa ricadrà sul Fondo per l'aggiornamento obbligatorio della Dirigenza Medica – P.O. Cao - fondi anno 2017, di cui risulta verificata la copertura finanziaria e che la liquidazione dei costi sostenuti dovrà essere effettuata previa trasmissione a cura della Dott.ssa Silvia Sedda ai competenti Uffici della documentazione giustificativa, di una relazione sull'aggiornamento e dell'Attestato di partecipazione al Corso;

%



AO Brotzu

Segue determinazione n. 1847 del 12 SET. 2017

D E T E R M I N A

Per i motivi esposti in premessa:

1. Autorizzare la partecipazione della Dott.ssa Silvia Sedda al Corso: "Ecografia delle malformazioni fetali 3.0 il problema della seconda anomalia" che si terrà a Salerno dal 14.09.2017 al 16.09.2017.
2. Dare atto che l'importo complessivo presunto di € 840,00 (ottocentoquaranta euro) ricadrà sul Fondo per l'aggiornamento obbligatorio della Dirigenza Medica – P.O. Cao - fondi anno 2017, di cui risulta verificata la copertura finanziaria.
3. Disporre che la liquidazione dei costi sostenuti dalla Dott.ssa Silvia Sedda venga effettuata previa trasmissione ai competenti Uffici della documentazione giustificativa, di una relazione sull'aggiornamento e dell'Attestato di partecipazione al Corso.
4. Trasmettere la presente determinazione al Direttore della S.C. del Personale per i conseguenti adempimenti.

Il Responsabile dell'Ufficio Formazione
Dott. Andrea Corrias

NP/2017/8083



Sistema Sanitario Regione Sardegna

Prot. n. _____ del 07/08/2017

NP/8083/2017

Al Sig. Direttore Generale
Al Responsabile Ufficio Formazione
Azienda Ospedaliera Brotzu

Oggetto: Richiesta Aggiornamento Obbligatorio

Si chiede che venga concesso alla/al Sig.ra/Sig. e/o alla/al Dott.ssa/Dott. SILVIA SEDDA
dipendente di codesta Azienda con la qualifica di DIRIGENTE MEDICO
in servizio presso: Struttura MICROCITEMICO DI CAGLIARI / SERVIZIO SCREENING
afferrante al Dipartimento di OSP. CAO

di partecipare

a titolo di aggiornamento **Obbligatorio** e in considerazione dell'importanza degli argomenti trattati, al seguente evento:

Corso teorico Corso teorico/pratico Congresso Convegno Seminario Frequenza in altre Strutture Altro

Titolo dell'evento:

ECOGRAFIA DELLE MALFORMAZIONI FETALE 3.0
IL PROBLEMA DELLA SECONDA ANOMALIA

Che si terrà a CALENNO dal giorno 15.09.17 al giorno 16.09.17

La spesa prevista:

- Iscrizione € 360
- Viaggio € 220
- Vitto € 120
- Pernottamento € 140

Spesa Totale Complessiva € 840

Motivazione scientifica e professionale della richiesta:

FORMAZIONE E AGGIORNAMENTO NELL'AMBITO DELLA
GENETICA PRENATALE

Cordiali Saluti

AO Brotzu - Cagliari
P.O. PEDIATRICO MICROCITEMICO "A. CAO"
SERVIZIO DI SCREENING E CONSULENZA GENETICA
Direttore Prof. Paolo Moi
Tel. 070.52965876/5550

Timbro e firma _____
Direttore di Struttura

Si allega: Programma Relazione

Firma del Partecipante

Timbro e firma _____
Direttore Medico di Presidio

DIRETTORE SANITARIO
OSP. MICROCITEMICO
Dott. M. Gabriella Nardi

Timbro e firma _____
Coordinatore di Struttura
(solo per il personale del Comparto)

Timbro e firma _____
Coordinatore Direzione Medica
(solo per il personale del Comparto)

AO Brotzu - Cagliari
UFFICIO FORMAZIONE
Resp.: Dott. Andrea Corrias

Timbro e firma _____
Responsabile Ufficio Formazione



REGIONE AUTONOMA DELLA SARDEGNA

Azienda Ospedaliera Brotzu

Ufficio Formazione

Cagliari 07.09.2017

Spett.le Segreteria Organizzativa

Oggetto: Partecipazione al corso di aggiornamento obbligatorio/facoltativo della/del Dott.ssa/Dott
e/o Sig.ra/Sig. SILVIA SEDDA

Si comunica che la/il Dott.ssa/dott. e/o Sig.ra/Sig. SILVIA SEDDA
dipendente di questa Azienda Ospedaliera, è stata/o autorizzata/o a partecipare in regime di Missione
per aggiornamento obbligatorio/facoltativo alla frequenza del:

Corso teorico Corso teorico/pratico Congresso Convegno Seminario Meeting

ECOGRAFIA DELLE MALFORMAZIONI FETALI 3.0

IL PROBLEMA DELLA SECONDA ANONAU

in programma A SALENNO

dal giorno 15.09.2017 al giorno 16.09.17

Si chiede pertanto che la fatturazione (fattura non quietanza) della quota d'iscrizione sia intestata
all'Azienda Ospedaliera G. Brotzu, P.le Ricchi 1, 09134 Cagliari – P. IVA 02315520920 e sia
emessa senza l'imposta sul valore aggiunto in base al DPR 633/72 e alla L. 537/93 art. 14 comma
10. Codice univoco FIEFE2

Cordiale saluti

AO Brotzu - Cagliari
UFFICIO FORMAZIONE
Resp. Dott. Andrea Corrias

Il Responsabile Ufficio Formazione

Dott. Andrea Corrias
Andrea Corrias

UFFICIO FORMAZIONE – Responsabile Dott. Andrea Corrias

Tel. 070/539947/899/439 – Fax 070 539752 – e-mail: ufficioformazione@aob.it

AZIENDA OSPEDALIERA G. BROTZU – Piazzale Alessandro Ricchi 1 – 09134 Cagliari (Italia) – Tel. +39 (0)705391


Codice Fiscale P.I. 0231552092

Corso
**ECOGRAFIA
DELLE
MALFORMAZIONI
FETALI 3.0:
il problema
della
seconda
anomalia**

• 15/16
• settembre 2017
• Grand Hotel
• Salerno/Salerno
• Una esclusiva



MEDICALCHANNEL



Corso di aggiornamento:
**Gianluigi Pilu
e Paolo Volpe**



MEDICAL

Per informazioni

scaricare il programma
e la scheda iscrizione su
www.medicalchannel.it
051.325691 - 340.0599559
events@medicalchannel.it
www.medicalchannel.it

MEDICALCHANNEL.it

MEDICALCHANNEL.it

ECOGRAFIA DELLE MALFORMAZIONI FETALI 3.0

VENERDÌ 15 SETTEMBRE 2017

15:00 MASTERCLASS: Gravidezze PMA e rischio genetico

Sindromi ed Ecografia. Quando ipotizzare la presenza di una sindrome

15:30 Trisomia 21 Gianluigi Pili

15:00 Microdelezione del 22 Paolo Volpe

15:30 Trisomie 13 e 18 Gianluigi Pili

16:00 Colifea Break

16:30 Sindrome di Turner Paolo Volpe

17:00 Sindrome di Noonan Gianluigi Pili

17:30 Gestione NT aumentata Paolo Volpe

Dimostrazione al computer

18:00 Reperti ecografici di sindromi fetali

18:45 Chiusura della prima giornata

Razionale scientifico

La diagnosi prenatale delle malformazioni è una parte integrante e fondamentale della assistenza prenatale moderna. Tutte le pazienti gravide vengono sottoposte ad ecografie a 11-13 e a 20-21 settimane soprattutto con questa finalità. Ma la diagnosi delle anomalie fetali resta, per numerose ragioni, complessa. Un problema del tutto particolare è rappresentato dal fatto che molti feti malformati hanno più anomalie, o sindromi. La malformazione che viene riconosciuta può essere soltanto la manifestazione più evidente di un quadro di gran lunga più complesso. Questo corso si propone di affrontare questo problema specifico, e precisamente: quali sono i reperti che più spesso si associano a quadri polimalformativi; quali sono le condizioni più probabili; quali ulteriori indagini possono essere utili; come consigliare e comunicare le inevitabili incertezze alle coppie in attesa.

SABATO 16 SETTEMBRE 2017

09:00 Cell-free DNA. Test Combinato o entrambi: opinioni a confronto

Gianluigi Pili
Paolo Volpe

Sessione II: dal segno ecografico alle sindromi e.....alle varianti della norma

10:00 Cervello; Cisti della Tasca di Blake; può essere una variante della norma? Paolo Volpe

10:30 Cervello; Corpo calloso presente ma anomalo; quale significato? Variante della norma o può rientrare in un contesto sindromico? Gianluigi Pili

11:00 Colifea Break

11:30 Faccia: Profilo anomalo del viso fetale: cosa può nascondere e quali sindromi? Paolo Volpe

12:00 Faccia: Anomalia del palato: rientrano sempre in un contesto sindromico? Gianluigi Pili

12:30 Cuore: Accentuata lavorazione cardiaca nel I e II trimestre: quale tipo di anomalia cardiaca può essere associata e quali sindromi? Paolo Volpe

13:15 Pranzo

Sessione III: dal segno ecografico alle sindromi e.....alle varianti della norma

13:30 Cuore: Anomalia della vena cave: E' sempre una variante della norma? Gianluigi Pili

15:00 Cuore: Arteria succlavia aberrante; variante della norma oquali sindromi? Paolo Volpe

15:30 Apparato Gastroenterico; Iperecogenicità intestinale; variante della norma o... spia di sindromi? E quali? Gianluigi Pili

16:15 Apparato Urinario; Iperecogenicità renale; variante della norma o.... spia di sindromi? E quali? Paolo Volpe

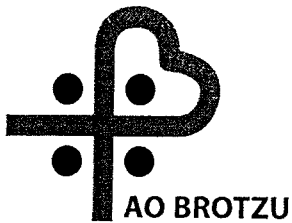
Casi clinici e reperti ecografici al computer

17:00 Cosa non va in quel cuore e in quel cervello? Quale anomalia/sindrome nasconde quel viso e quel rene? Gianluigi Pili
Paolo Volpe

18:30 Chiusura del corso

Per informazioni, programma e scheda di iscrizione
www.medicalchannel.it - 051.325691 - 340.0599559
eventi@medicalchannel.it - www.medicalchannel.it

Il corso prevede il rilascio di crediti ECM per le seguenti figure professionali: medici specialisti in Ostetricia e Ginecologia, Ostetriche.
Quota di iscrizione € 360 (€ 295,09 + IVA). Ostetriche e specializzandi € 260 (€ 213,12€ + IVA).
La quota di iscrizione comprende, oltre al corso, 2 coffee break e un light lunch (sabato).



Servizio di Screening e Consulenza Genetica
U.O.C. Clinica Pediatrica, Talassemie e Malattie Rare
Ospedale Pediatrico Microcitemico Antonio Cao
Direttore Prof. P. Moi


Università  di Cagliari



Cagliari, 07.09.2017

Io sottoscritto **Angelo Ideo**, dirigente medico presso il
Servizio Screening e Consulenza Genetica, iscritto al corso
'Europeo delle malformazioni fetali 3.0' che si tiene
a Sassari nei giorni 15 e 16 Settembre 2017, richiedo di
venire a Cagliari in data 16 Settembre per motivi
operativi.

Lu Ideo

 **AO Brotzu - Cagliari**
P.O. PEDIATRICO MICROCITEMICO "A. CAO"
SERVIZIO DI SCREENING E CONSULENZA GENETICA
Direttore: Prof. Paolo Moi
Tel. 070.52965676 / 5550

Sistema Sanitario Regione Sardegna
Azienda Ospedaliera G. Brotzu
P.le Ricchi, 1 - 09134 - Cagliari
P.iva: 02315520920

Servizio di Screening e Consulenza Genetica
Dr. Angelo Ideo - Dr.ssa Francesca Sessini
tel. 070 6095676 fax. 070 6097964
mail: consulgeneticamicro@aob.it
Ospedale Pediatrico Microcitemico Antonio Cao
via Jenner s/n 09134 - Cagliari
www.aobrotzu.it