

**Determinazione del Responsabile Ufficio Formazione n° 1796 del 4 SET. 2017**

**Oggetto: Aggiornamento obbligatorio, Infermiere, Dott.ssa Zedde Jessica.**

Publicata all'Albo Pretorio dell'Azienda Ospedaliera a partire dal 4 SET. 2017 per 15 giorni consecutivi e posta a disposizione per la consultazione.

### **Il Responsabile dell'Ufficio Formazione**

- Visto** il D. Lgs. n. 502/92 e successive modificazioni ed integrazioni;
- Viste** le Leggi Regionali n. 10/2006 e n. 05/2007;
- Vista** la Deliberazione n. 263 del 04.03.2015, con la quale il Commissario Straordinario ha autorizzato il Responsabile dell'Ufficio Formazione Dott. Andrea Corrias, a predisporre le Determinazioni;
- Vista** la comunicazione Prot. n° 19103 31/10/2017, con la quale il Direttore del Dipartimento Patologia Renale ha fatto richiesta di comando obbligatorio per aggiornamento, in favore dell'Infermiera Dott.ssa Zedde Jessica;
- Ritenuto** di dover autorizzare la partecipazione dell'Infermiera Dott.ssa Zedde Jessica al "58° Congresso Nazionale Sin" che si terrà a Rimini dal 04/10/2017 al 07/10/2017, per un importo presunto complessivo di € 911,00 (novecentoundici euro) come da documentazione allegata per farne parte integrale e sostanziale;
- Considerato** che tale spesa ricadrà sul Fondo per l'aggiornamento obbligatorio del Comparto – Dipartimento Patologia Renale- fondi anno 2017, di cui risulta verificata la copertura finanziaria e che la liquidazione dei costi sostenuti dovrà essere effettuata previa trasmissione a cura dell'Infermiera Zedde Jessica ai competenti Uffici della documentazione giustificativa, di una relazione sull'aggiornamento e dell'Attestato di partecipazione al Congresso;

%



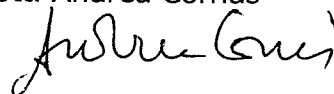
Segue determinazione n. 1796 del -4 SET. 2017

## DETERMINA

Per i motivi esposti in premessa:

1. Autorizzare la partecipazione dell'Infermiera Dott.ssa Zedde Jessica al "58° Congresso Nazionale Sin" che si terrà a Rimini dal 04/10/2017 al 07/10/2017.
2. Dare atto che l'importo complessivo presunto di € 911,00 (novecentoundici euro) ricadrà sul Fondo per l'aggiornamento obbligatorio del Comparto- Dipartimento di Patologia Renale - fondi anno 2017, di cui risulta verificata la copertura finanziaria.
3. Disporre che la liquidazione dei costi sostenuti dall'Infermiera Dott.ssa Zedde Jessica venga effettuata previa trasmissione ai competenti Uffici della documentazione giustificativa, di una relazione sull'aggiornamento e dell'Attestato di partecipazione al Congresso.
4. Trasmettere la presente determinazione al Direttore della S.C. del Personale per i conseguenti adempimenti.

Il Responsabile dell'Ufficio Formazione  
Dott. Andrea Corrias





AO BROTZU

PG/2017/19103

del 31/08/2017 ore 09,26

Mittente ZEDDE JESSICA

Assegnatario Ufficio Formazione



Sistema Sanitario Regione Sardegna

Prot. n. \_\_\_\_\_ del \_\_\_\_\_



Al Sig. Direttore Generale  
Responsabile Ufficio Formazione  
Azienda Ospedaliera Brotzu

**Oggetto: Richiesta Aggiornamento Obbligatorio**

Si chiede che venga concesso alla/al Sig.ra/Sig. e/o alla/al Dott.ssa/Dott. ZEDDE JESSICA  
dipendente di codesta Azienda con la qualifica di INFERMIERE  
in servizio presso: Struttura U.O. DIAISI  
afferente al Dipartimento di PATOLOGIA RENALE

di partecipare

a titolo di aggiornamento **Obbligatorio** e in considerazione dell'importanza degli argomenti trattati, al seguente evento:

Corso teorico  Corso teorico/pratico  Congresso  Convegno  Seminario  Frequenza in altre Strutture  Altro

Titolo dell'evento:

58 ESIMO CONGRESSO NAZIONALE SIN (SOCIETA' ITALIANA NEFROLOGIA)  
RIMINI 4/7 OTTOBRE 2017

Che si terrà a RIMINI dal giorno 4-10-2017 al giorno 7-10-2017

La spesa prevista:

- Iscrizione € 61,00
- Viaggio € 250,00
- Vitto € 300,00
- Pernottamento € 300,00

Spesa Totale Complessiva € 911,00 € CIRCA

Motivazione scientifica e professionale della richiesta:

AGGIORNAMENTO E ACCRESCIMENTO PROFESSIONALE PERSONALE.  
POSSIBILITA' DI TRASFERIMENTO DELLE NUOVE NOZIONI ACQUISITE ALL'EQUIPE  
DI LAVORO.

Cordiali Saluti

Si allega:  Programma  Relazione

Timbro e firma   
Direttore di Struttura U.O. PATOLOGIA RENALE  
Direttore: Dr. Antonio Pani

Firma del Partecipante

Timbro e firma   
Direttore di Dipartimento U.O. PATOLOGIA TRAPIANTO DI RENE  
CHIRURGIA ROBOTICA  
DIRETTORE: Dr. Mauro Frongia

Timbro e firma   
Responsabile Uff. Risorse Umane U.O. PATOLOGIA RENALE  
Dipartimento U.O. PATOLOGIA RENALE  
(Solo per il personale del Comparto)

Timbro e firma   
Responsabile Ufficio Formazione  
AO Brotzu - Cagliari  
UFFICIO FORMAZIONE  
Resp.: Dott. Andrea Corrias



REGIONE AUTONOMA DELLA SARDEGNA

Azienda Ospedaliera Brotzu

Ufficio Formazione

Cagliari 4/9/17

Spett.le Segreteria Organizzativa

Oggetto: Partecipazione al corso di aggiornamento obbligatorio/facoltativo della/del Dott.ssa/Dott e/o Sig.ra/Sig. ZEDDE JESSICA

Si comunica che la/il Dott.ssa/dott. e/o Sig.ra/Sig. ZEDDE JESSICA dipendente di questa Azienda Ospedaliera, è stata/o autorizzata/o a partecipare in regime di Missione per aggiornamento obbligatorio/facoltativo alla frequenza del:

Corso teorico    Corso teorico/pratico     Congresso    Convegno    Seminario    Meeting

58 CONGRESSO NAZIONALE SIM (SOCIETA' ITALIANA NEFROLOGIA) RIMINI 4/7 OTTOBRE 2017

in programma \_\_\_\_\_

dal giorno \_\_\_\_\_ al giorno \_\_\_\_\_

Si chiede pertanto che la fatturazione (fattura non quietanza) della quota d'iscrizione sia intestata all'Azienda Ospedaliera G. Brotzu, P.le Ricchi 1, 09134 Cagliari – P. IVA 02315520920 e sia emessa senza l'imposta sul valore aggiunto in base al DPR 633/72 e alla L. 537/93 art. 14 comma 10. Codice univoco FIEFE2

Cordiale saluti

*Zedde Jessica*

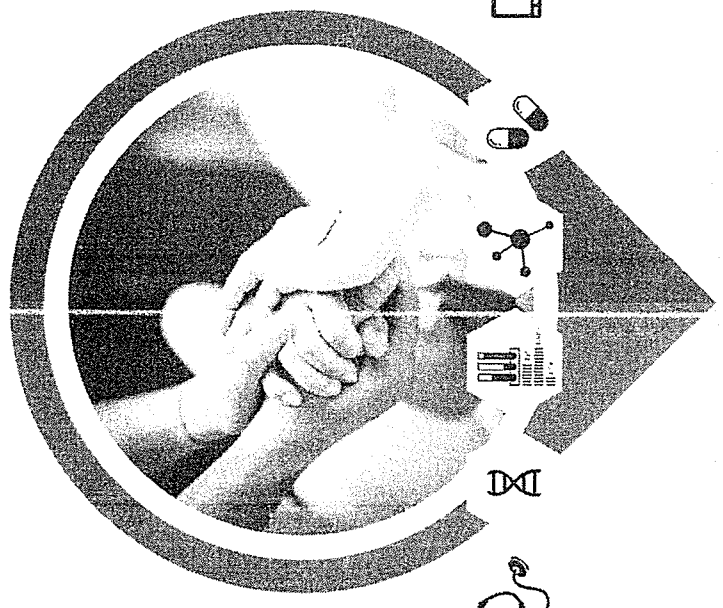
AO Brotzu - Cagliari  
UFFICIO FORMAZIONE

Il Responsabile Ufficio Formazione

Dott. Andrea Corrias

*Andrea Corrias*

ISCRIZIONE INFERMIERA ONLINE € 61,00




L'innovazione, in nefrologia, è per la persona

**58° CONGRESSO NAZIONALE**  
**SOCIETÀ ITALIANA DI NEFROLOGIA**  
**RIMINI 4-7 OTTOBRE 2017**

**PROGRAMMA PRELIMINARE**



[www.sin2017.it](http://www.sin2017.it)



**58° CONGRESSO NAZIONALE**  
SOCIETÀ ITALIANA DI NEFROLOGIA  
RIMINI 4-7 OTTOBRE 2017

# INDICE



SEGRETERIE	4
COMITATI	5
SEZIONI REGIONALI SIN	6
PAST PRESIDENT SIN	7
CONGRESSI NAZIONALI SIN	7
I PERCORSI DEL CONGRESSO	9
CORSI EDUCAZIONALI	
MERCOLEDÌ 4 OTTOBRE	10
PROGRAMMA	
MERCOLEDÌ 4 OTTOBRE	21
GIOVEDÌ 5 OTTOBRE	22
VENERDÌ 6 OTTOBRE	32
SABATO 7 OTTOBRE	42



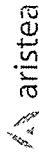


**SEGRETERIA SIN**



Viale dell'Università, 11 • 00185 Roma  
 Tel. / Fax 06 4465270  
 E-mail [segreteria@sinitaly.org](mailto:segreteria@sinitaly.org)  
 Web [www.sinitaly.org](http://www.sinitaly.org)

**SEGRETERIA ORGANIZZATIVA**



Via Roma, 10 • 16121 Genova  
 Tel. 010 553591 • Fax 010 5535970  
 E-mail [sin2017@aristeia.com](mailto:sin2017@aristeia.com)  
 Web [www.aristeia.com](http://www.aristeia.com)

**PRESIDENTE DEL CONGRESSO**

Loreto Gesualdo

**COMITATO SCIENTIFICO**

**PRESIDENTE**

Francesco Scolari  
 Salvatore Di Paolo  
 Giorgio Messa

Aterosclerosi, Diabete e Ipertensione  
 Dialisi

Insufficienza Renale Acuta

Nefrologia Clinica 1 e 2

Nefrologia Traslazionale

Malattia Renale Cronica

Organizzazione, Gestionale

Trapianto

**CONSIGLIO DIRETTIVO SIN**

**PRESIDENTE**

Loreto Gesualdo

**SEGRETARIO**

Stefano Bianchi

**CONSIGLIERI**

Santina Castellino  
 Stefano Cusinato  
 Alessandro D'Amelio  
 Luca De Nicola  
 Luca Di Lullo  
 Sandro Feriozzi  
 Maurizio Nordio  
 Giuseppe Rombolà  
 Ugo Teatini





**A.L.A.M.M.L.J.**

**PRESIDENTE**

Giovanni Nunzi

**LAZIO**

Referente: Carlo Massimetti

**ABRUZZO**

Referente: Mario Campanella

**UMBRIA**

Referente: Emidio Giovanni Nunzi

**MOLISE**

Referente: Marcellino Corvinelli

**MARCHE**

Referente: Matthias Zeiler

**SEZIONE APULO LUCANA**

**PRESIDENTE**

Marcello Napoli

**LUCANIA**

Referente: Giovanni Santarsia

**PUGLIA**

Referente: Marcello Napoli

**SEZIONE CALABRIA**

**PRESIDENTE**

Giorgio Fuiano

**SEZIONE CAMPANO SICILIANA**

**PRESIDENTE**

Ciro Paglionico

**CAMPANIA**

Referente: Ciro Paglionico

**SICILIA**

Referente: Antonio Granata

**SEZIONE EMILIA ROMAGNA**

**PRESIDENTE**

Roberto Scarpioni

**SEZIONE LOMBARDIA**

**PRESIDENTE**

Claudio Pozzi

**SEZIONE PIEMONTE  
E VALLE D'AOSTA**

**PRESIDENTE**

Alfonso Pacitti

**PIEMONTE**

Referente: Alfonso Pacitti

**VALLE D'AOSTA**

Referente: Piereugenio Nebiolo

**SEZIONE SARDEGNA**

**PRESIDENTE**

Antonio Maria Pinna

**SEZIONE TOSCO LIGURE**

**PRESIDENTE**

Pietro Claudio Dattolo

**LIGURIA**

Referente: Paolo Sacco

**TOSCANA**

Referente: Pietro Claudio Dattolo

**SEZIONE TRIVENETO**

**PRESIDENTE**

Fulvio Fiorini

**FRIULI VENEZIA GIULIA**

Referente: Lucia Martimbiano

**TRENTINO ALTO ADIGE**

Referente: Bruno Giacon

**VENETO**

Referente: Fulvio Fiorini

**PAST PRESIDENT**

1957-1959 M. Bufano

1959-1962 G. Monasterio

1962-1964 A. Fieschi

1964-1968 G. Monasterio

1968-1974 E. Fiaschi

1974-1980 A. Vercellone

1980-1983 G. D'Amico

1983-1986 C. Gior-Jano

1986-1988 L. Minetti

1988-1990 V. Boncmini

1990-1992 G. La Greca

1992-1994 R. Maiorca

1994-1996 P.C. Zucchelli

1996-1998 V.E. Andreucci

1998-2000 C. Ponticelli

2000-2002 G. Maschio

2002-2004 F. Locatelli

2004-2006 F.P. Schena

2006-2008 C. Zoccali

2008-2010 A. Dal Canton

2010-2012 R. Coppo

2012-2014 G.B. Capasso

2014-2016 A. Santoro

**CONGRESSI NAZIONALI DELLA SOCIETÀ ITALIANA NEFROLOGIA**

I	Parma	M. Bufano	1957	Bologna	V. Bonomini	1991
II	Pisa	G. Monasterio	1958	Roma	G. Cinotti	1992
III	Roma	M. Bufano	1960	Pisa	S. Giovannetti	1993
IV	Siena	F. Marcolongo	1961	Bari	FP. Schena	1994
V	Pisa	G. Monasterio	1962	Genova	A. Tizanello	1995
VI	Fiuggi	G. Monasterio	1964		G. Camella	
VII	Parma	L. Migone	1965	Caigliari	P. Altieri	1996
VIII	Padova	E. Fiaschi	1967	Milano	A. Sessa	1997
IX	Fiuggi	E. Fiaschi	1968	Bologna	P.C. Zucchelli	1998
X	Genovr	A. Fieschi	1969	Perugia	U. Buoncrisiani	1999
XI	Fiuggi	E. Fiaschi	1970	Taormina	G. Bellinghieri	2000
XII	Bologna	V. Bonomini	1971	Trieste	L. Campanacci	2001
XIII	Fiuggi	E. Fiaschi	1972		G. Panzetta	
XIV	Bari	A. Amerio	1973	Firenze	G. Maschio	2002
XV	Fiuggi	E. Fiaschi	1974	Bologna	M. Salvadori	
XVI	Reggio C.	O. Maggiore	1975	Bologna	F. Locatelli	2003
XVII	Repalle	S. Lamperi	1976		S. Stefani	
XVIII	Ancona	V. Mioli	1977	Torino	F. Locatelli	2004
XIX	Trieste	L. Campanacci	1978		G. Piccoli	
XX	Fiuggi	G. Cinotti	1979	Montesilvano	FP. Schena	2005
XXI	Rimini	P.C. Zucchelli	1980	Roma	FP. Schena	2006
XXII	Milano	L. Minetti	1981	Bari	C. Zoccali	2007
XXIII	Verona	G. Maschio	1982	Rimini	C. Zoccali	2008
XXIV	Chieti	A. Albertazzi	1983	Bologna	A. Dal Canton	2009
XXV	Abano T.	G. La Greca	1984	Rimini	A. Dal Canton	2010
XXVI	Lecce	G.F. Romagnoli		Genova	R. Coppo	2011
XXVII	Napoli	F. Mastrangelo	1985	Milano	R. Coppo	2012
XXVIII	Torino	C. Giordano	1986	Firenze	G.B. Capasso	2013
XXIX	Taormina	A. Vercellone	1987	Catania	G.B. Capasso	2014
XXX	Venezia	F. Conzolo	1988	Rimini	A. Santoro	2015
XXXI	Siena	E. Saporiti	1989	Milano	A. Santoro	2016
		N. Di Paolo	1990			

# I PERCORSI DEL CONGRESSO



Il Congresso è suddiviso in sezioni tematiche, ciascuna delle quali è contraddistinta da un colore:

1. **TEMA 1**

2. **TEMA 2**

3. **TEMA 3**

4. **TEMA 4**

5. **TEMA 5**

6. **TEMA 6**

7. **TEMA 7**

Seguite il colore del percorso all'interno del programma.



**SALA DEL TEMPIO**

**SALA DEL TEMPIO**

**CONSENSUS CONFERENCE  
ON POST-TRANSPLANT RECURRENCE OF SRNS**

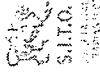
Con il sostegno della Fondazione



"La Nuova Speranza - ONLUS  
Lotta alla Glomerulosclerosi Focale"

Con il patrocinio di

SOCIETÀ ITALIANA  
DI NEFROLOGIA  
PEDIATRICA



CONFERENZA  
NATIONAL SOCIETY OF  
PEDIATRIC NEPHROLOGY

**08.30 EPIDEMIOLOGY**

**10.10**

- Post Transplant recurrence of glomerulonephritis. An overview
- Post-Transplant recurrence of FSGS. Data from the Italian Renal Transplant Registry
- Data from the Podonet Registry
- Data from the NAPRATCS

**10.10 Break**

**10.40**

**10.40 GENETICS AND MECHANISMS**

**12.30**

- Recurrence and genetics
- Mechanisms of recurrence
- Mechanisms of recurrence
- Mechanisms of recurrence

**12.30 Break**

**13.15**

**13.15 DIAGNOSIS AND TREATMENT**

**15.15**

- Role of renal (native and transplant) biopsy
- Pediatric data
- Treatment in adults
- Treatment in children
- Patients' Associations Perspective

**15.15 CONSENSUS ROUND TABLE**

**17.00**

- Timing of Tx
- Biomarkers and prediction of recurrence
- Therapies (PL, Rtx, Ofatumumab)
- Living donor Tx
- Second Tx



**SALA DELL'ARCO**

**10.00 CORSO EDUCAZIONALE**

**13.00** Utilità dell'esame del sedimento urinario  
nella pratica clinica nefrologica

- Glomerulopatie (forme proliferative in fase attiva e forme non proliferative, con o senza sindrome nefrosica)
- Nefriti interstiziali acute
- Insufficienza renale acuta (con o senza necrosi tubulare acuta)
- Riattivazione dell'infezione del poliomavirus BK (con o senza nefropatia) nei pazienti portatori di trapianto di rene
- Litiasi urinaria ricorrente su base metabolica
- Infezione delle vie urinarie
- Casi Clinici

**SALA DEL CASTELLO 1**

**10.00 CORSO EDUCAZIONALE**

**13.00** Il nefropatico anziano: dalla prevenzione alla scelta della dialisi... o non dialisi

- Il paziente anziano nefropatico "vero": come riconoscerlo
- Terapia nefroprotettiva: approccio dietetico
- Terapia nefroprotettiva: approccio farmacologico
- La farmacoterapia nell'anziano: quali farmaci e quali dosaggi
- Il trattamento dello stadio 5: nuove modalità terapeutiche
- La scelta della dialisi
- La scelta della non dialisi



**SALA DEL CASTELLO 2**

**10.00 CORSO EDUCAZIONALE**

**13.00 Nefrologia traslazionale**

- The advantages of the zebrafish model for renal research
- Marcatori per glomerulonefriti: dalla scoperta di auto-antigeni a test di laboratorio
- Analizzare il sangue con un braccialetto
- Il nefrologo di domani: verso un futuro "kidney-omic"
- Biomarker per il rene trapiantato
- Progressione della malattia renale cronica: meccanismi molecolari
- La biologia molecolare al servizio della diagnostica
- Discussione

**SALA DELLA MARINA**

**10.00 CORSO EDUCAZIONALE**

**13.00 Studio morfologico e funzionale del rene**

- Metodi di valutazione della filtrazione glomerulare: dal filtrato misurato al filtrato stimato
- Risonanza magnetica funzionale renale
- Contrast-Enhanced UltraSound (CEUS) imaging nelle malattie renali
- Il volume renale totale, questo sconosciuto
- Modalità di misurazione del volume renale
- Discussione



SALA DELL'ARCO

14.00 CORSO EDUCAZIONALE

17.00 Gestione congiunta medici/infermieri accesso vascolare

- Il punto di vista dell'utente: un infermiere intervista un paziente
- La multidisciplinarietà e l'accesso vascolare in emodialisi: organizzare le competenze e condividere la cultura
- Il monitoraggio della Fistola Arterio Venosa dalla costruzione all'uso quotidiano
- La tecnica button-hole: stato dell'arte
- La tecnica button-hole: passo a passo
- Monitoraggio e sorveglianza dell'accesso vascolare: dalla teoria alla pratica
- Utilizzare i monitor di dialisi: risorsa da implementare?
- La gestione del catetere venoso centrale: il problema delle infezioni
- Discussione

SALA DEL CASTELLO 1

14.00 CORSO EDUCAZIONALE

17.00 La nutrizione nella malattia renale cronica: da una sana alimentazione alle diete ipoproteiche

- Dieta Mediterranea e la DASH: quale ruolo nella prevenzione e terapia della CKD
- Le diete ipoproteiche, oggi, nel trattamento del paziente con CKD
- Discussione
- Le diete vegetariane e vegane: luci e ombre
- Il metabolismo proteico nella CKD e in dieta ipoproteica: come evitare la malnutrizione
- Discussione
- L'approccio dietetico nel paziente anziano: indicazioni, regole, buon senso...
- Il monitoraggio dello stato nutrizione nella pratica quotidiana: quando e cosa fare
- Discussione



## SALA DELLA MARINA

### 14.00 CORSO EDUCAZIONALE

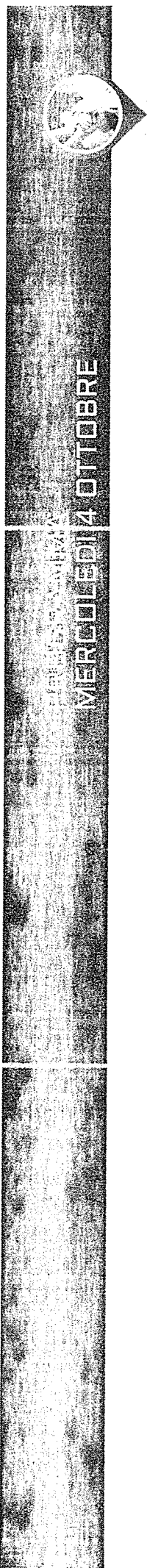
- 17.00 Il danno renale acuto nella pratica clinica: approccio pratico dell'esperto al paziente con AKI in contesti complessi
- Intossicazioni acute e AKI
  - AKI in gravidanza
  - Danno renale acuto in oncologia
  - Danno renale acuto in corso di trapianto organo solido
  - Discussione

## SALA DELLA MARINA

### 14.00 CORSO EDUCAZIONALE

- 17.15 Onco-Nefrologia
- Onco-Nefrologia, passato, presente e futuro
  - Management of oncological drugs in the patient with renal impairment or on dialysis: what have we learned from IRMA and CanDy studies?
  - Chemioterapia citotossica: vecchi farmaci, vecchi problemi
    - Derivati del platino
    - Taxani
    - Pemetrexed
    - Antimetaboliti
  - Nefrotossicità dei farmaci a bersaglio molecolare
    - Antiangiogenici
    - Inibitori di HER2 ed EGFR
    - Bone targeting agents
  - Nuovi farmaci, nuove tossicità: immune checkpoint inhibitors
  - The immunopathology corner





PREVENZIONE E CURA

**MERCOLEDÌ 4 OTTOBRE**

**AUDITORIUM**

---

18.30 APERTURA 53° CONGRESSO NAZIONALE  
19.00 DELLA SOCIETÀ ITALIANA DI NEFROLOGIA

19.00 OPENING LECTURE  
19.45 Diagnosing Kidney Disease in the age of precision medicine





SALA DEL TEMPIO

08.30 **LETTURA MAGISTRALE**  
 09.15 Amiloidosi, tra passato, presente e futuro

09.30 **LA NEFROPATIA A DEPOSITI IGA**

- Genetics of IgA nephropathy
- Microbioma intestinale e IgAN
- Micro-RNA e IgAN
- Linee guida KDIGO

IgA nephropathy: new insights into therapy after the publication of KDIGO guidelines

- IgAN: ongoing studies
- Discussione

12.30 **LUNCH SYMPOSIUM**  
 14.00

SALA DEL TEMPIO

14.00 **MINIMAL CHANGE DISEASE FSGS**  
 16.30

- Patogenesi della MCD/FSGS
- Quantitative pathology of podocytopathies for precision and predictive medicine
- Genetica della MCD/FSGS
- Linee guida KDIGO
- Oltre le linee guida: ruolo degli anti-CD20
- Discussione

16.30 **SPAZIO AZIENDE**  
 17.00

17.00 **MINILETTURA**  
 17.20 Gammopatie monoclonali di significato renale

17.20 **COMUNICAZIONI**  
 18.00

18.00 **Assemblea Ordinaria SIN**  
 19.30



SALA DELL'ARCO

SALA DELL'ARCO

09.30 NEFROPATIE TUBULO-INTERSTIZIALI

12.30 Genetica del CAKUT

Genetica delle nefropatie tubulo-interstiziali ereditarie (ADTKD)

ADTKD: fenotipo clinico

Rene con midollare a spugna

La nefropatia mesoamericana

La pielonefrite

Discussione

12.30 LUNCH SYMPOSIUM

14.00

14.00 MALATTIE AUTOIMMUNI

16.30

Mechanismi patogenetici bersaglio di terapie biologiche in corso di patologie renali immuno-mediate

Patogenesi della nefrite lupica

Nefrite lupica: steroidi, ciclofosfamide, ciclosporina. È davvero il caso di buttarli via?

Il sistema complementare ha un ruolo nella patogenesi delle vasculiti anca-associate?

È necessaria la biopsia renale nelle vasculiti anca-correlate?

La nefropatia IgG4-relata

Discussione

16.30 SPAZIO AZIENDE

17.00

17.00 MINILETTURA

17.20

Litiasi: prevenzione e terapia

17.20 COMUNICAZIONI:

18.00



SALA DEL CASTELLO 1

SALA DEL CASTELLO 1

09.30 ACUTE KIDNEY INJURY

12.30

I 5 lavori clinici e le 5 metanalisi 2016-2017 sull'AKI che non ti puoi perdere

AKI: e dopo cosa succede?

- Epidemiologia, carico assistenziale e settings organizzativi dell'AKI

- Disabilità e costi sanitari nel post-AKI

- Progressione a MRC e malattie cardiovascolari: complicanze o espressione di malattia pre-esistente?

Diuretici nel paziente critico e/o con insufficienza renale: la farmacodinamica e la farmacocinetica possono aiutarci? Casi clinici

12.30 LUNCH SYMPOSIUM

14.00

14.00 ACUTE KIDNEY INJURY

16.30

• Nuovi markers e stress tests nel danno renale acuto: cosa aggiungono?

• Sepsis e rene: qualcosa è cambiato?

• Trattamenti extracorporei specifici nella sepsi: evidence-based vs opinion-based?

• MICROFONO A DUE

Fluid Overload: meglio prevenire che dover correggere?

• Discussione

16.30 SPAZIO AZIENDE

17.00

17.00 MINILETTURA

17.20

AKI: Novità e prospettive dagli studi sperimentali degli ultimi 5 anni

17.20 COMUNICAZIONI

18.00



**SALA DEL CASTELLO 2**

**SALA DEL CASTELLO 2**

**09.30 ERADICARE L'INFEZIONE DA HCV DALLA DIALISI**

- 12.30
- Epidemiologia dell'Epatite C nella popolazione generale e nei pazienti in dialisi
  - Storia naturale dell'infezione da HCV nei pazienti in dialisi
  - Malattie extraepatiche HCV-correlate
  - Epatite C e antivirali diretti: applicazioni cliniche e indicazioni
  - Trattamento dell'Epatite C nei pazienti in dialisi
  - Trattamento anti-HCV e interazioni farmacologiche nei pazienti in dialisi e con TX renale

**CONTROVERSIA**

Trattamento dell'Epatite C: prima o dopo il trapianto renale?

- Prima

- Dopo

Discussione

**12.30 LUNCH SYMPOSIUM**

14.00

**14.00 TECNICHE E STRATEGIE EMODIALITICHE**

- 16.00
- Overview sui ritmi e tempi di dialisi
  - Dialisi domiciliare extracorporea e teledialisi
  - Emodialisi incrementale
  - Emodiafiltrazione on-line
  - Membrane ad alto cut-off
  - Discussione

**16.00 IL PAZIENTE FRAGILE IN EMODIALISI**

- 16.30
- Quando e come iniziare, se iniziare, e quando sospendere il trattamento dialitico

**16.30 SPAZIO AZIENDE**


17.00

**17.00 MINILETTURA**

17.20 Trattamenti extracorporei nell'insufficienza epatica acuta

**17.20 COMUNICAZIONI**

18.00



**PROGRAMMA**  
**GIOVEDÌ 5 OTTOBRE**

**SALA DELLA MARINA**

**09.30**  
**12.30**

**DIABETE E RENE**

Shaping the future of diabetes

**EPIDEMIOLOGIA DELLA NEFROPATIA DIABETICA**

- L'emergere del fenotipo non-albuminico tra meccanismi e effetti

**NUOVE STRATEGIE PER PREVENIRE LA PROGRESSIONE DELLA NEFROPATIA DIABETICA**

- Modulazione dell'asse incretinico e nefropatia diabetica  
- Riassorbimento renale di glucosio e nefropatia diabetica

**PROTEZIONE CARDIOVASCOLARE NEL DIABETICO CON MALATTIA RENALE CRONICA AVANZATA**

- Ruolo del controllo glicemico. Quali target glicemici? Con quali farmaci?  
- Ruolo del controllo pressorio. Quali i farmaci ottimali?

Discussione

**12.30**  
**14.00**

**LUNCH SYMPOSIUM**

**SALA DELLA MARINA**

**14.00** Terapia immunosoppressiva: presente e futuro

**14.30 TAVOLA ROTONDA**

Il donatore a cuore non battente: quali prospettive future in Italia?

Trapianto di rene da donatore a cuore non battente in Italia e in Europa

Il donatore di rene a cuore non battente:

come classificarlo e come utilizzarlo in Italia?

Il danno da ischemia e riperfusione:

quali novità nei processi fisiopatologici?

Ruolo della perfusione ex vivo nel trapianto di rene da donatore a cuore non battente

Ruolo della perfusione ex vivo nel trapianto di rene da donatore a cuore battente

**16.30**  
**17.00**

**SPAZIO AZIENDE**


**17.00**  
**17.20**

**MINILETTURA**

Promuovere l'aderenza alla terapia immunosoppressiva: un compito del nefrologo che vede il paziente

**17.20**  
**18.00**

**COMUNICAZIONI**



**SALA DEL TEMPIO**

08.30 **LETTURA MAGISTRALE**  
09.15 Immunità e cancro

09.30 **NEFROPATIA MEMBRANOSA**  
12.30

- Genetics of Membranous Nephropathy
- GNM: una storia di successo
- GNM: profili anticorpali
- Linee guida KDIGO
- Oltre le linee guida: ruolo degli anti-CD20
- GNM: ongoing studies
- Discussione

12.30 **LUNCH SYMPOSIUM**  
14.00

**SALA DEL TEMPIO**

14.00 **RENE POLICISTICO AUTOSOMICO DOMINANTE**  
16.30

- ADPKD: perché le cisti si sviluppano e crescono
- ADPKD: fenotipo epatico
- Genetica ADPKD: nuove acquisizioni
- ADPKD and vasopressin V2 receptor inhibitors: an update
- ADPKD e analoghi della somatostatina: ALADIN 1 e 2
- Discussione

16.30 **SPAZIO AZIENDE**  
17.00


17.00 **MINILETTURA**  
17.20 ADPKD e counseling genetico

17.20 **COMUNICAZIONI**  
18.00

18.00 **Assemblea Straordinaria SIN**  
19.30







VENERDI' 6 OTTOBRE

SALA DELL'ARCO

09.30 IL RISCHIO CARDIO-RENALE IN CKD

12.30

Prevention of cardiovascular risk in CKD

L'uso di endpoint surrogati per predire il rischio cardio-renale

Impatto della cardiomiopatia sulla prognosi del paziente con CKD

Fibrillazione atriale e NOAC

Misurazione e target ottimali della pressione arteriosa in CKD

12.30 LUNCH SYMPOSIUM

14.00

SALA DELL'ARCO

14.00 COSA CI RISERVA IL FUTURO

16.30

Genome editing e CRISPR in nefrologia: futuro alle porte

Ruolo del complemento nella patogenesi delle malattie renali

Nefropatie da disregolazione della via alterna del complemento

Farmaci inibitori del complemento

Meccanismi di riparazione renale

Le cellule staminali che producono molecole per riparare il rene

Discussione

16.30 SPAZIO AZIENDE

17.00

17.00 MINI-SIMPOSIO

17.40

La Malattia di Fabry

• La Malattia di Fabry: indicazioni al trattamento

• Terapia di precisione della Malattia di Fabry: lo chaperone farmacologico

17.40 COMUNICAZIONI

18.00



SALA DEL CASTELLO 1

09.30 TAVOLA ROTONDA  
Il nefrologo dell'ambulatorio pre-dialisi: cosa deve sapere del donatore vivente "non standard"?  
- Quando l'obesità dovrebbe controindicare la donazione?  
- Quale scelta suggerire ad una coppia AB0 incompatibile?  
- Quando l'età anagrafica deve rappresentare una controindicazione alla donazione?

10.30 MICROFONO A DUE  
Dalla nefrotossicità al rigetto umorale attraverso il rene marginale. Qual è oggi la principale causa della disfunzione renale tardiva?  
Pro rigetto umorale  
Pro altre cause

11.30 CNT: protocolli attuali e futuri nel trapianto di rene  
12.00 Rigetto acuto umorale: dalla diagnosi alla terapia

12.30 LUNCH SYMPOSIUM  
14.00

SALA DEL CASTELLO 1

14.00 I rischi del donatore vivente nel lungo termine.  
La recente "position paper" del gruppo di lavoro "Descartes" di ERA-EDTA  
14.20 COLLEGIO SIN-SITO - TAVOLA ROTONDA  
Coordinamento nazionale nel programma di Trapianto in Italia  
15.20 TAVOLA ROTONDA  
Gestione dell'immunosoppressione nel paziente trapiantato complicato  
Il paziente con neoplasia  
Il paziente con infezione  
Il paziente con peggioramento della funzione renale

16.30 SPAZIO AZIENDE  
17.00

17.00 MINILETTURA  
17.20 Neoplasia e tolleranza - Giano's biomarkers

17.20 COMUNICAZIONI  
18.00



SALA DEL CASTELLO 2

SALA DEL CASTELLO 2

- 09.30  
11.30 **L'EMODIALISATO - QUESTO SCONOSCIUTO**
- On-line monitoring degli elettroliti nell'emodialisato: stato dell'arte e nuove tecnologie
  - Il sodio e l'instabilità emodinamica
  - Il potassio: diagnosi e trattamento delle aritmie cardiache intradialitiche
  - Impatto del calcio e del magnesio dell'emodialisato sul metabolismo ca-fosforo
  - Impatto clinico della correzione dell'EAB con il trattamento dialitico

- 14.00  
16.30 **DIALISI PERITONEALE**
- Dialisi peritoneale: epidemiologia e sfide future
  - Dialisi peritoneale nel trattamento dei pazienti diabetici
  - Dialisi peritoneale: controllo dei fluidi e problemi cardiovascolari
  - Peritoneite: update sul trattamento
  - La dialisi peritoneale incrementale
  - Uso della telemedicina nella dialisi peritoneale

- 11.30  
12.30 **IL PAZIENTE FRAGILE IN EMOIALISI**
- Discussione
  - Focus sulla nutrizione
  - Focus sul paziente neoplastico
  - Discussione

- 16.30  
17.00 **SPAZIO AZIENDE**

- 17.00  
17.20 **MINILETTURA**
- Trattamento dell'iperpotassiemia

- 17.20  
18.00 **COMUNICAZIONI**

- 12.30  
14.00 **LUNCH SYMPOSIUM**

SALA DELLA MARINA

09.30 **NEFROANGIOSCLEROSI: UNA DEFINIZIONE  
12.30 ALLA RICERCA DI UNA MALATTIA**

- Invecchiamento e malattie età-correlate
- Malattia renale cronica ed aging: una relazione incerta. "Old kidney" equivale a "diseased kidney"?
- Nefropatia ipertensiva: dai meccanismi classici a quelli emergenti
- Nefropatia ischemica
- Malattia renale ateroembolica
- Discussione

12.30 **LUNCH SYMPOSIUM**  
14.00

SALA DELLA MARINA

14.00 **RENE, IPERTENSIONE E RISCHIO CARDIOVASCOLARE**  
16.30

- La diagnosi di ipertensione in dialisi: problemi di misclassificazione
- La sfida della ipercolesterolemia continua.
- La storia del PCSK9: dall'analisi genetica alla terapia
- Ipertensione RAAS-I e nefroprotezione: esiste una curva J?
- Nuovi farmaci antiipertensivi (ARNI e anti-endotelina) e nefroprotezione: ulteriori vantaggi?
- Discussione

16.30 **SIMPOSIO**

- 17.30 **Acido urico e rene: una relazione veramente poco amichevole**
- Iperuricemia come causa di malattia renale e della sua progressione
  - Trattamento ipouricemizzante nel paziente con malattia renale: chi trattare, quando e con quali farmaci
  - Discussione

17.30 **COMUNICAZIONI**

18.00

## SALA DEL TEMPIO

08.30 **LETTURA MAGISTRALE**  
09.15 Medicina rigenerativa epatica

09.30 **TAVOLA ROTONDA**  
12.00 Clinical governance e Management in Nefrologia

- Scenari attuali e futuri del Sistema Sanitario Nazionale
- Clinical governance e management in nefrologia fra piano nazionale di riordino e della cronicità

- L'importanza del Servizio Sanitario Nazionale Pubblico e Universalista in un contesto di rapidi cambiamenti organizzativi e gestionali

- Linee Guida fra "Evidence Based Medicine" e "Medicine-Based Evidence"

- La nefrologia e dialisi nella programmazione sanitaria delle regioni

12.00 ◦ **TAVOLA ROTONDA**  
13.00 Sicurezza delle cure e responsabilità degli operatori sanitari

13.00 **CHIUSURA DEL CONGRESSO**  
13.15