


**Determinazione del Responsabile Ufficio Formazione n° 1674 del 23 AGO, 2017**

**Oggetto: Aggiornamento obbligatorio, Dirigente Medico, Dott. ssa Michela Fodde.**

Publicata all'Albo Pretorio dell'Azienda Ospedaliera a partire dal 23 AGO, 2017 per 15 giorni consecutivi e posta a disposizione per la consultazione.

### **Il Responsabile dell'Ufficio Formazione**

- Visto** il D. Lgs. n. 502/92 e successive modificazioni ed integrazioni;
- Viste** le Leggi Regionali n. 10/2006 e n. 05/2007;
- Vista** la Deliberazione n. 263 del 04.03.2015, con la quale il Commissario Straordinario ha autorizzato il Responsabile dell'Ufficio Formazione Dott. Andrea Corrias, a predisporre le Determinazioni;
- Vista** la comunicazione Prot. n° 7395 del 04/08/2017, con la quale il Direttore Dipartimento di Diagnostica per Immagini ha fatto richiesta di comando obbligatorio per aggiornamento, in favore del Dirigente Medico Dott. ssa Michela Fodde;
- Ritenuto** di dover autorizzare la partecipazione della Dott. ssa Michela Fodde al congresso "Attualità in senologia" che si terrà a Firenze dal 08/11/2017 al 10/11/2017, per un importo presunto di € 1500,00 (millecinquecento euro) come da documentazione allegata per farne parte integrale e sostanziale;
- Considerato** che tale spesa ricadrà sul Fondo per l'aggiornamento obbligatorio Dirigenti Medici - Dipartimento di Diagnostica per Immagini - anno 2017 di cui risulta verificata la copertura finanziaria e che la liquidazione dei costi sostenuti dovrà essere effettuata previa trasmissione a cura del Dott. ssa Michela Fodde della documentazione giustificativa ai competenti Uffici con la relazione sull'aggiornamento e dell'Attestato di partecipazione al congresso;

%  



Segue determinazione n. 1674 del 23 AGO, 2017

## **D E T E R M I N A**

Per i motivi esposti in premessa:

1. Autorizzare la partecipazione del Dott. ssa Michela Fodde al congresso "Attualità in senologia" che si terrà a Firenze dal 08/11/2017 al 10/11/2017.
2. Dare atto che l'importo complessivo presunto di € 1500,00 (millecinquecento euro) ricadrà sul Fondo per l'aggiornamento obbligatorio Dirigenti Medici - Dipartimento di Diagnostica per Immagini - anno 2017 di cui risulta verificata la copertura finanziaria.
3. Disporre che la liquidazione dei costi sostenuti dalla Dott. ssa Michela Fodde venga effettuata previa trasmissione ai competenti Uffici della documentazione giustificativa, di una relazione sull'aggiornamento e dell'Attestato di partecipazione al congresso.
4. Trasmettere la presente determinazione al Direttore della S.C. del Personale per i conseguenti adempimenti.

Il Responsabile dell'Ufficio Formazione  
Dott. Andrea Corrias



Prot. n. \_\_\_\_\_ del 4.08.2017Al Sig. Direttore Generale  
Al Responsabile Ufficio Formazione  
Azienda Ospedaliera Brotzu**Oggetto: Richiesta Aggiornamento Obbligatorio**Si chiede che venga concesso alla/al Sig.ra/Sig. e/o alla/al Dott.ssa/Dott. MICHELA FODDE  
dipendente di codesta Azienda con la qualifica di DIRIGENTE MEDICO  
in servizio presso: Struttura RADIOLOGIA  
affidente al Dipartimento di \_\_\_\_\_

di partecipare

a titolo di aggiornamento **Obbligatorio** e in considerazione dell'importanza degli argomenti trattati, al seguente evento: Corso teorico/pratico  Congresso  Convegno  Seminario  Frequenza in altre Strutture Altro

Titolo dell'evento:

ATTUALITA' IN SENOLOGIAChe si terrà a FIRENZE dal giorno 8 NOVEMBRE al giorno 10 NOVEMBRE 2017

La spesa prevista:

- Iscrizione € 450
- Viaggio € 200
- Vitto € 450
- Pernottamento € 400

Spesa Totale Complessiva € 1.500

Motivazione scientifica e professionale della richiesta:

AGGIORNAMENTO SENOLOGIACordiali Saluti  
RelazioneSi allega:  Programma Timbro e firma  
Direttore di Struttura

Azienda Ospedaliera "G. BROTZU"  
 Radiologia  
 Direttore: Dott. Grazia Bitti

Firma del Partecipante

 Timbro e firma  
 Direttore di Dipartimento

Azienda Ospedaliera "G. BROTZU"  
 Radiologia  
 Direttore: Dott. Grazia Bitti

 Timbro e firma  
 Responsabile Uff. Risorse Umane Di Dipartimento  
 (Solo per il personale del Comparto)

 Timbro e firma  
 Responsabile Ufficio Formazione



REGIONE AUTONOMA DELLA SARDEGNA

Azienda Ospedaliera Brotzu

Ufficio Formazione

Cagliari \_\_\_\_\_

**Spett.le Segreteria Organizzativa**

Oggetto: Partecipazione al corso di aggiornamento obbligatorio/facoltativo della/del Dott.ssa/Dott  
e/o Sig.ra/Sig. MICHELA FODDÈ

Si comunica che la/il Dott.ssa/dott. e/o Sig.ra/Sig. MICHELA FODDÈ  
dipendente di questa Azienda Ospedaliera, è stata/o autorizzata/o a partecipare in regime di Missione  
per aggiornamento obbligatorio/facoltativo alla frequenza del:

Corso ~~teorico~~ Corso teorico/pratico ~~Congresso~~ Convegno Seminario Meeting

AIS ATTUALITÀ IN SENOLOGIA  
in programma © FIRENZE  
dal giorno 8 Novembre 2017 al giorno 10 Novembre 2017

Si chiede pertanto che la fatturazione (fattura non quietanza) della quota d'iscrizione sia intestata  
all'Azienda Ospedaliera G. Brotzu, P.le Ricchi 1, 09134 Cagliari – P. IVA 02315520920 e sia  
emessa senza l'imposta sul valore aggiunto in base al DPR 633/72 e alla L. 537/93 art. 14 comma  
10. Codice univoco FIEFE2

Cordiale saluti

Il Responsabile Ufficio Formazione

Dott. Andrea Corrias

UFFICIO FORMAZIONE – Responsabile Dott. Andrea Corrias

Tel. 070/539947/899/439 – Fax 070 539752 – e-mail: ufficioformazione@aob.it

AZIENDA OSPEDALIERA G. BROTZU – Piazzale Alessandro Ricchi 1 – 09134 Cagliari (Italia) – Tel., +39 (0)705391

Codice Fiscale P.I. 0231552092

# ais



attualità in senologia

Firenze,  
Palazzo dei Congressi


8 - 10 novembre 2017

*In ricordo di Umberto Veronesi*

Programma Scientifico  
Preliminare



A.N.I.S.C.  
Associazione Nazionale Italiana Senologi Chirurghi



[www.congressoais.it](http://www.congressoais.it)

# TIMETABLE - Mercoledì, 8 novembre 2017

|       | AUDITORIUM  | SALA VERDE   |
|-------|---|--|
| 8.30  |   |  |
| 9.30  |   | <b>CORSO RADIOLOGI</b><br>Radiologia e istopatologia:<br>un dialogo per immagini<br>8.30-12.40 |
| 12.30 | <b>SENONETWORK<br/>ITALIA</b>   |  |
|       |   |  |
| 13.00 | <i>Lunch</i>  |  |
| 13.30 | <b>Simposio Aziendale</b>   | <b>Simposio Aziendale</b>  |
| 13.45 | <b>Apertura del Congresso</b>   |  |
| 14.15 | <b>Lettura Paolo Pacini</b>   |  |
| 15.45 | <b>Tavola Rotonda<br/>Terapia neoadiuvante:<br/>argomenti controversi</b> | <b>SESSIONE INFERMIERI DI<br/>SENOLOGIA</b><br>14.15-18.15                                     |
| 17.15 | <b>Simposio Aziendale</b>   |  |
| 19.15 | <b>Stato dell'arte<br/>Radiologia</b>                                     |  |

# TIMETABLE - Giovedì, 9 novembre 2017

|       | AUDITORIUM   | SALA VERDE   |   |
|-------|--|--|---|
| 8.30  | <b>Stato dell'arte</b><br><b>Chirurgia oncologica e chirurgia plastica nel Centro di Senologia: dal flirt all'unione indissolubile</b> | <b>CORSO TECNICI SANITARI DI RADIOLOGIA MEDICA</b><br><b>10.00-13.30</b> |   |
| 11.05 |  |  | <i>Coffee break</i>                                       |
| 11.30 |  |  | <b>Stato dell'arte</b><br><b>Trattamento dell'ascella</b> |
| 13.30 | <i>Lunch</i>   |  |   |
| 14.30 |  |  |   |
| 15.00 | <b>Simposio Aziendale</b>  | <b>Simposio Aziendale</b>  |   |
| 15.30 | <b>Simposio Aziendale</b>  | <b>Simposio Aziendale</b>  |   |
| 17.00 | <b>Tavola Rotonda</b><br><b>Carcinoma ad alto rischio di recidiva (triplo negativo)</b>  | <b>CORSO TECNICI SANITARI DI RADIOLOGIA MEDICA</b><br><b>15.30-18.45</b> |   |
| 17.30 |  |  | <i>Coffee break</i>                                       |
| 19.00 | <b>Stato dell'arte</b><br><b>Il problema dei margini</b>   |  |   |

# TIMETABLE - Venerdì, 10 novembre 2017

|       | AUDITORIUM   | SALA VERDE                   |
|-------|--|------------------------------|
| 8.30  | <b>Stato dell'arte<br/>DCIS</b>  | <b>SESSIONE DATA MANAGER</b> |
| 10.30 | <i>Break</i>   |                              |
| 10.45 | <b>Stato dell'arte<br/>Follow up uguale per tutti<br/>o personalizzato?</b>  |                              |
| 13.00 | <b>Lettura<br/>I fattori prognostico-predittivi del<br/>carcinoma mammario: la fine di un<br/>lungo travaglio?</b> |                              |
| 13.30 | <b>Lettura<br/>Umberto Veronesi:<br/>chirurgo e scienziato</b>   |                              |
| 14.00 | <i>Lunch</i>   |                              |
| 14.30 |  |                              |



**RADIOLOGIA E ISTOPATOLOGIA: UN DIALOGO PER IMMAGINI**

8.30 Introduzione al Corso  
*F. Sardanelli*

Moderatore: *O.D. Gentilini*

8.40 DCIS  
*L. Martincich, A. Sapino*

9.20 Recidive  
*B. Brancato, V. Vezzosi*

Moderatore: *F. Caruso*

10.00 Carcinoma duttale invasivo  
*F. Caumo, A. Rizzo*

10.40 B3  
*V. Londero, E. Pegolo*

Moderatore: *S. Folli*

11.20 Neoadiuvante  
*P. Belli, A. Mulé*

12.00 Carcinoma lobulare invasivo  
*M. Calabrese, D. Santini*

Interazione con il pubblico

Test di verifica dell'apprendimento

12.40 *Lunch*

Moderatori: *A. Beux, E. Carnesciali*

10.00 Introduzione al Corso  
*A. Beux*

10.15 Modello di un Centro di Senologia: punti di forza  
*L. Marotti*

**MAMMOGRAFIA**

10.30 Indicazioni e risultati (mammografia clinica e screening)  
*D. Bernardi*

10.50 Indicatori di qualità e di performance  
*S. Pedilarco*

11.10 Protocolli standard e ottimizzazione dell'esame mammografico  
*S. Pacifici*

11.30 Tecnica mammografica e dosimetrica in pazienti portatrici di protesi mammarie. Esperienza survey  
*V. Galli*

11.50 Tomosintesi: principi e opzioni tecnologiche, Contrast-Enhanced Spectral (Dual Energy) Mammography  
*S. Rivetti*

12.20 Procedure invasive sotto guida stereotassica e di tomosintesi  
*G. Saguatti*

12.40 I sistemi di refertazione delle immagini digitali e controlli qualità. Il ruolo del TSRM nei controlli di qualità  
*E. Stefani*

13.00 Discussione

13.30 *Lunch*

Moderatori: *S. Chiti, S. Salimbeni*

**ECOGRAFIA MAMMARIA AUTOMATICA**

- 15.30 Ecografia automatica in senologia: apparecchiature e potenzialità  
*P. Belli*
- 15.50 Ecografia mammaria automatica - Esecuzione dell'indagine  
*D. Severi*
- 16.10 Discussione

**RISONANZA MAGNETICA (RM)**

- 16.20 Le apparecchiature RM: indicatori di qualità e di performance  
*G. Santucci*
- 16.50 RM mammella indicazioni cliniche, controindicazioni e risultati  
*C. Zuiani*
- 17.10 Protocolli di studio: Contrast-Enhanced, DWI e protesi  
*M. De Giuseppe*
- 17.40 Controlli di qualità RM: il ruolo del TSRM nei controlli di qualità  
*C. Biagini*
- 18.10 Discussione
- 18.30 Premiazione miglior poster
- 18.35 Test di verifica dell'apprendimento



# PROGRAMMA SCIENTIFICO



## SENONETWORK ITALIA

- 9.30 A PROPOSITO DI...  
12.30 Moderatori: *L. Cataliotti, M. Taffurelli*
- 9.30 Attuazione della normativa sui Centri di Senologia: a che punto siamo  
*C. Tinterri*
- 9.50 Europa Donna incontra le Regioni  
*R. D'Antona*
- 10.10 Focus on: Impiego di nuovi presidi per la ricostruzione del seno  
*P.L. Santi*
- 10.30 Alto rischio a che punto siamo?  
*C. Naldoni*
- 10.50 Il processo decisionale nel trattamento adiuvante: il ruolo dei predittori genici  
*S. Di Cosimo*
- 11.10 DNA circolante  
*M. Pestrin*
- 11.30 Cellule staminali: attualità sulle implicazioni cliniche e prognostiche nel carcinoma della mammella  
*S. Pece*
- 11.50 Novità in tema di trattamento della malattia avanzata  
*A. Gennari*
- 12.10 Discussione

**Sessione non accreditata**

12.30 *Lunch*

# AUDITORIUM

Mercoledì  
8 NOVEMBRE

- 13.30 APERTURA DEL CONGRESSO  
13.45 *L. Cataliotti*
- 13.45 **Lettura Paolo Pacini**  
14.15 **NUOVI STANDARD E PROBLEMI APERTI NELLA RADIOTERAPIA DEL CANCRO DELLA MAMMELLA**  
Moderatore: *L. Cataliotti*  
*R. Orecchia*
- 14.15 **Tavola Rotonda**  
15.45 **TERAPIA NEOADIUVANTE: ARGOMENTI CONTROVERSI**  
Moderatori: *L. Biganzoli, F. Sardanelli, D. Terribile*
- 14.15 La paziente racconta
- 14.20 Il ruolo del radiologo prima  
*L. Martincich*
- 14.30 Fattori determinanti per la decisione terapeutica  
*C. Zamagni*
- 14.40 Aspetti anatomopatologici  
*F. Pietribiasi*
- 14.50 Il ruolo del radiologo dopo  
*P. Belli*
- 15.00 Chirurgia della mammella e dell'ascella  
*V. Galimberti*
- 15.10 Cosa si fa dopo la neoadiuvante?  
*L. Biganzoli*
- 15.20 Radioterapia  
*I. Meattini*
- 15.30 Discussione

# AUDITORIUM

- 17.15 Stato dell'arte  
19.15 RADIOLOGIA  
Moderatori: *G. Saguatti, C. Zuiani*
- 17.15 Screening: storia, attualità ed evoluzione in Italia  
*M. Zappa*
- 17.35 Documento SIRM-GISMa su utilizzo della tomosintesi  
*D. Bernardi*
- 17.55 Tomosintesi vs Eco  
*M. Calabrese*
- 18.10 Eco 3D  
*A. Frigerio*
- 18.35 Mammografia con mezzo di contrasto  
*J. Nori Cucchiari*
- 18.55 Discussione

Mercoledì  
8 NOVEMBRE

- 14.15 SESSIONE INFERMIERI DI SENOLOGIA  
16.45 Moderatori: *L. Marotti, L. Mazzega Sbovata*

## *L'INFERMIERA DI SENOLOGIA*

- 14.15 Documento IPASVI: "Evoluzione delle competenze infermieristiche"  
*B. Mangiacavalli*
- 14.35 La BCN: infermiera con competenze specialistiche  
*L. Mazzega Sbovata*

## *LA BCN VISTA DAI DIRIGENTI INFERMIERISTICI*

- 14.55 *G. Magon*
- 15.10 *M.P. Sarli*
- 15.25 Discussione

## *RACCOLTA DEI DATI INFERMIERISTICI: DALLA TEORIA ALLA PRATICA*

- 15.40 Presentazione documento senonetwork sulla raccolta dati  
*L. Berti*

### Esperienze nella raccolta dati infermieristici

- 16.00 *A. Mocciardini*
- 16.15 *M. Gjeloshi*
- 16.30 Discussione

## 16.45 Tavola Rotonda

- 18.15 LA FORMAZIONE UNIVERSITARIA DELLA BCN: COSA SUCCEDDE IN EUROPA. IN ITALIA A CHE PUNTO SIAMO?  
Moderatore: *L. Mazzega Sbovata*  
Discussant: *B. Mangiacavalli, L. Marotti, A. Palese*



# AUDITORIUM

- 8.30 **Stato dell'arte**  
11.05 **CHIRURGIA ONCOLOGICA E CHIRURGIA PLASTICA NEL CENTRO DI  
SENOLOGIA: DAL FLIRT ALL'UNIONE INDISSOLUBILE**  
Moderatori: *F. Caruso, G. De Santis*
- 8.30 La paziente racconta
- 8.35 Approccio oncoplastico in chirurgia conservativa: la tecnica  
*M.E.A. Klinger*
- 8.55 Approccio oncoplastico in chirurgia conservativa: risultati a distanza  
*D. Casella*
- 9.15 La chirurgia ricostruttiva dopo mastectomia  
*R. De Vita*
- 9.35 Chirurgia plastica, radioterapia e oncologia medica  
*M. Salgarello, L. Nardone, C. Angiolini*
- 10.20 Imaging dopo chirurgia plastica  
*S. Montemezzi*
- 10.40 Lipofilling nella chirurgia ricostruttiva della mammella  
*A. Marchi*
- 11.00 Discussione
- 11.05 *Coffee break*

Giovedì  
9 NOVEMBRE

# AUDITORIUM

- 11.30 Stato dell'arte  
13.30 TRATTAMENTO DELL'ASCELLA  
Moderatori: *M. Guenzi, M. Roncella*
- 11.30 Il ruolo del radiologo  
*B. Brancato*
- 11.50 Il ruolo del patologo  
*I. Castellano*
- 12.10 Dissezione ascellare: quando?  
*O.D. Gentilini*
- 12.30 Il ruolo del radioterapista  
*L. Marino*
- 12.50 Il linfonodo sentinella: quale metodica adottare?  
*B. Ballardini, A.Chiti*
- 13.20 Discussione
- 13.30 *Lunch*

Giovedì  
9 NOVEMBRE

# AUDITORIUM

- 15.30 **Tavola Rotonda**  
17.00 **CARCINOMA AD ALTO RISCHIO DI RECIDIVA (TRIPLO NEGATIVO)**  
Moderatori: *L. Biganzoli, G. Viale*
- 15.30 La paziente racconta
- 15.35 Biologia ed eterogeneità  
*P. Querzoli*
- 15.50 Identità radiologica  
*R.M. Trimboli*
- 16.05 Moduliamo l'intervento chirurgico in base alla biologia?  
*L. Fortunato*
- 16.20 Quando e quale chemioterapia?  
*L. Orlando*
- 16.35 Quando e quale radioterapia?  
*M.C. Leonardi*
- 16.50 Discussione
- 17.00 *Coffee break*
- 17.30 **Stato dell'arte**  
19.00 **IL PROBLEMA DEI MARGINI**  
Moderatori: *V. Altomare, S. Bianchi*
- 17.30 Il ruolo della diagnostica: quale imaging?  
*C. Zuiani*
- 17.50 Anatomia patologica  
*D. Santini*
- 18.10 Chirurgia  
*M. Taffurelli*
- 18.30 Radioterapia  
*F. De Rose*
- 18.50 Discussione

Giovedì  
9 NOVEMBRE

# AUDITORIUM

- 8.30 **Stato dell'arte**  
10.30 **DCIS**  
Moderatori: *R. Murgo, A. Rizzo*
- 8.30 La paziente racconta
- 8.35 Aspetti radiologici  
*F. Caumo*
- 8.55 Correlazione biologia e rischio  
*S. Bianchi*
- 9.15 Quale chirurgia?  
*L. Orzalesi*
- 9.35 Terapia medica: sì o no?  
*G. Arpino*
- 9.55 È possibile omettere la radioterapia?  
*C. Aristei*
- 10.15 Discussione
- 10.30 *Coffee break*

# AUDITORIUM

- 10.45 **Stato dell'arte**  
13.00 **FOLLOW UP UGUALE PER TUTTI O PERSONALIZZATO?**  
Moderatori: *A. Costa, F. Puglisi, M. Rosselli Del Turco*
- 10.45 La paziente racconta
- 10.50 Linee guida e costi  
*V. Tozzi*
- 11.10 Diversificazione del rischio  
*E. Paci*
- 11.30 Diagnostica  
*L.A. Carbonaro*
- 11.50 Stili di vita  
*G. Masala*
- 12.10 Gestione degli effetti collaterali delle terapie  
*L. Del Mastro*
- 12.30 Statement: follow up chi come quando  
*A. Costa, F. Puglisi, M. Rosselli Del Turco*
- 12.50 Discussione
- 13.00 **Lettura**  
13.30 **I FATTORI PROGNOSTICO-PREDITTIVI DEL CARCINOMA MAMMARIO:  
LA FINE DI UN LUNGO TRAVAGLIO?**  
Moderatore: *M. De Laurentiis*  
*G. Viale*
- 13.30 **Lettura**  
14.00 **UMBERTO VERONESI: CHIRURGO E SCIENZIATO**  
Moderatori: *A. Luini, G Martino*  
*P. Veronesi*
- 14.00 *Lunch*

## SESSIONE DATA MANAGER

Moderatore: *M. Rosselli Del Turco*

- 8.30 Risultati della survey nazionale: il data manager nel Centro di Senologia: formazione, attività, ruolo  
*A. Ponti*
- 8.50 Il documento nazionale in fieri  
*G.E. Schnapper*
- 9.00 Discussione

## Tavola Rotonda

INSERIMENTO DATI IN TEMPO REALE VS DIFFERITO E IMPLICAZIONI PER IL LORO UTILIZZO E PER L'ORGANIZZAZIONE DEL CENTRO DI SENOLOGIA

Moderatore: *F. Giudici*

- 9.10 Inserimento dati in tempo reale  
*V. Manso*
- 9.40 Inserimento dati differito  
*V. Baldini*
- 10.10 Discussione
- 10.20 Conclusioni  
*A. Ponti*