



AO Brotzu

Determinazione del Responsabile Ufficio Formazione n° 1582 del 03 AGO, 2017

Oggetto: Aggiornamento obbligatorio, Dirigente Medico, Dott. Paolo Meloni

Publicata all'Albo Pretorio dell'Azienda Ospedaliera a partire dal 03 AGO, 2017 per 15 giorni consecutivi e posta a disposizione per la consultazione.

Il Responsabile dell'Ufficio Formazione

- Visto** il D. Lgs. n. 502/92 e successive modificazioni ed integrazioni;
- Viste** le Leggi Regionali n. 10/2006 e n. 05/2007;
- Vista** la Deliberazione n. 263 del 04.03.2015, con la quale il Commissario Straordinario ha autorizzato il Responsabile dell'Ufficio Formazione Dott. Andrea Corrias, a predisporre le Determinazioni;
- Vista** la comunicazione Prot. n° 171 del 25.07.2017, con la quale il Direttore della S. C. di Radiologia Diagnostica P.O. Businco ha fatto richiesta di comando obbligatorio per aggiornamento, in favore del Dott. Paolo Meloni;
- Ritenuto** di dover autorizzare la partecipazione del Dott. Paolo Meloni al Congresso: "AIS - Attualità in Senologia " che si terrà a Firenze dal 08.11.2017 al 11.11.2017, per un importo presunto complessivo di € 1200,00 (milleduecento euro) come da documentazione allegata per farne parte integrale e sostanziale;
- Considerato** che tale spesa ricadrà sul Fondo per l'aggiornamento obbligatorio della Dirigenza Medica – P.O. Businco - fondi anno 2017, di cui risulta verificata la copertura finanziaria e che la liquidazione dei costi sostenuti dovrà essere effettuata previa trasmissione a cura del Dott. Paolo Meloni ai competenti Uffici della documentazione giustificativa, di una relazione sull'aggiornamento e dell'Attestato di partecipazione al Congresso;

%


Segue determinazione n. 1582 del 03 AGO. 2017

DETERMINA

Per i motivi esposti in premessa:

1. Autorizzare la partecipazione del Dott. Paolo Meloni al Congresso: "AIS Attualità in Senologia " che si terrà a Firenze dal 08.11.2017 al 11.11.2017.
2. Dare atto che l'importo complessivo presunto di € 1200,00 (milleduecento euro) ricadrà sul Fondo per l'aggiornamento obbligatorio della Dirigenza Medica – P.O. Businco - fondi anno 2017, di cui risulta verificata la copertura finanziaria.
3. Disporre che la liquidazione dei costi sostenuti dal Dott. Paolo Meloni venga effettuata previa trasmissione ai competenti Uffici della documentazione giustificativa, di una relazione sull'aggiornamento e dell'Attestato di partecipazione al Congresso.
4. Trasmettere la presente determinazione al Direttore della S.C. del Personale per i conseguenti adempimenti.

Il Responsabile dell'Ufficio Formazione
Dott. Andrea Carrias



Prot. n. 171 del 25/07/2017

Al Sig. Direttore Generale
Al Responsabile Ufficio Formazione
Azienda Ospedaliera Brotzu

Oggetto: Richiesta Aggiornamento Obbligatorio

Si chiede che venga concesso alla/al Sig.ra/Sig. e/o alla/al Dott.ssa/Dott. MELONI PAOLO
dipendente di codesta Azienda con la qualifica di DIRIGENTE MEDICO
in servizio presso: Struttura RADIOLOGIA DIAGNOSTICA P.O. BUSINCO
afferrente al Dipartimento di _____

di partecipare

a titolo di aggiornamento **Obbligatorio** e in considerazione dell'importanza degli argomenti trattati, al seguente evento:

Corso teorico Corso teorico/pratico Congresso Convegno Seminario Frequenza in altre Strutture
 Altro

Titolo dell'evento:
ATTUALITA' IN SENOLOGIA (ais)

Che si terrà a FIRENZE dal giorno 8/11/2017 al giorno 11/11/2017

La spesa prevista:

- o Iscrizione € 420,00 (entro 04/9/2017)
- o Viaggio € 250,00
- o Vitto € 180,00
- o Pernottamento € 350,00

Spesa Totale Complessiva € 1.200,00

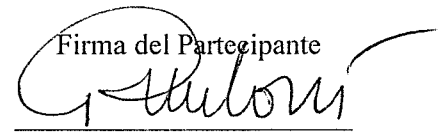
Motivazione scientifica e professionale della richiesta:

AGGIORNAMENTO NECESSARIO PER QUOTIDIANA ATTIVITA' IN DIAGNOSTICA E INTERVENTISTICA SENOLOGICA / NUOVE CONOSCENZE SCIENTIFICHE E METODOLOGIA ORGANIZZATIVA PER BREAST UNIT A.O.B.

Cordiali Saluti
Relazione


Si allega: Programma INFORMATIVA X FATTURAZIONE

Firma del Partecipante



Timbro e firma _____
Direttore di Struttura

AO Brotzu - Cagliari
P.O. BUSINCO
RADIOLOGIA INTERVENTISTICA
Dott. Claudio Pusceddu

Timbro e firma _____
 AO Brotzu - Cagliari
DIREZIONE MEDICA - PRESIDIO
Dirigente Medico - matr. 749308
Dott. Paolo Mandata

Timbro e firma _____

Coordinatore di Struttura
(solo per il personale del Comparto)

Timbro e firma _____

Coordinatore Direzione Medica
(solo per il personale del Comparto)



Timbro e firma *Andrea Corrias* **Azienda Ospedaliera Brotzu - Cagliari**
UFFICIO FORMAZIONE
Responsabile Ufficio Formazione **Resp. Dott. Andrea Corrias**

Azienda Ospedaliera Brotzu Piazzale A.Ricchi 1 09134 Cagliari P.IVA 02315520920 Ufficio Formazione Responsabile: Dott. Andrea Corrias Tel. Tel.070.539947/899/439 Fax: 070.539752 E-mail: ufficioformazione@aob.it



Ufficio Formazione

Cagliari 19/7/2017

Spett.le Segreteria Organizzativa

Oggetto: Partecipazione al corso di aggiornamento obbligatorio/facoltativo della/del Dott.ssa/Dott.
e/o Sig.ra/Sig. MELONI PAOLO

Si comunica che la/il Dott.ssa/dott. e/o Sig.ra/Sig. MELONI PAOLO
dipendente di questa Azienda Ospedaliera, è stata/o autorizzata/o a partecipare in regime di Missione
per aggiornamento obbligatorio/facoltativo alla frequenza del:

Corso teorico Corso teorico/pratico Congresso Convegno Seminario Meeting

Attualità in Senologia (ais)

in programma FIRENZE

dal giorno 08/11/2017

al giorno 10/11/2017

Si chiede pertanto che la fatturazione (fattura non quietanza) della quota d'iscrizione sia intestata
all'Azienda Ospedaliera G. Brotzu, P.le Ricchi 1, 09134 Cagliari – P. IVA 02315520920 e sia
emessa senza l'imposta sul valore aggiunto in base al DPR 633/72 e alla L. 537/93 art. 14 comma
10. Codice univoco FIEFE2

Cordiale saluti

Il Responsabile Ufficio Formazione

Dott. Andrea Corrias

TIMETABLE - Mercoledì, 8 novembre 2017

	AUDITORIUM	SALA VERDE
8.30		
9.30		CORSO RADIOLOGI Radiologia e istopatologia: un dialogo per immagini 8.30-12.40
12.30	SENONETWORK ITALIA	
13.00	<i>Lunch</i>	
13.15	Apertura del Congresso	
13.45	Lettura Paolo Pacini	
15.15	Tavola Rotonda Terapia neoadiuvante: argomenti controversi	SESSIONE INFERMIERI DI SENOLOGIA 13.45-17.45
16.45	Simposio Aziendale	
18.45	Stato dell'arte Radiologia	

TIMETABLE - Giovedì, 9 novembre 2017

	AUDITORIUM	SALA VERDE
8.30	Stato dell'arte Chirurgia oncologica e chirurgia plastica nel Centro di Senologia: dal flirt all'unione indissolubile	CORSO TECNICI SANITARI DI RADIOLOGIA MEDICA 10.00-13.30
11.05	<i>Coffee break</i>	
11.30	Stato dell'arte Trattamento dell'ascella	
13.30	<i>Lunch</i>	
14.30	Simposio Aziendale	Simposio Aziendale
15.00	Simposio Aziendale	Simposio Aziendale
15.30	Tavola Rotonda Carcinoma ad alto rischio di recidiva (triplo negativo)	CORSO TECNICI SANITARI DI RADIOLOGIA MEDICA 15.30-18.45
17.00	<i>Coffee break</i>	
17.30	Stato dell'arte Il problema dei margini	
19.00		

TIMETABLE - Venerdì, 10 novembre 2017

	AUDITORIUM	SALA VERDE
8.30	Stato dell'arte DCSI	SESSIONE DATA MANAGER
10.30	<i>Coffee break</i>	
10.45	Stato dell'arte Follow up uguale per tutti o personalizzato?	
13.00	Lettura I fattori prognostico-predittivi del carcinoma mammario: la fine di un lungo travaglio?	
13.30	Lettura Umberto Veronesi: chirurgo e scienziato	
14.00	<i>Lunch</i>	
14.30		

RADIOLOGIA E ISTOPATOLOGIA: UN DIALOGO PER IMMAGINI

8.30 Introduzione al Corso
F. Sardanelli

Moderatore: *O.D. Gentilini*

8.40 DCIS
L. Martincich, A. Sapino

9.20 Recidive
B. Brancato, V. Vezzosi

Moderatore: *F. Caruso*

10.00 Carcinoma duttale invasivo
F. Caumo, A. Rizzo

10.40 B3
V. Londero, E. Pegolo

Moderatore: *S. Folli*

11.20 Neoadiuvante
P. Belli, A. Mulé

12.00 Carcinoma lobulare invasivo
M. Calabrese, D. Santini

Interazione con il pubblico

Test di verifica dell'apprendimento

12.40 *Lunch*

Moderatori: *A. Beux, E. Carnesciali*

10.00 Introduzione al Corso
A. Beux

10.15 Modello di un Centro di Senologia: punti di forza
L. Marotti

MAMMOGRAFIA

10.30 Indicazioni e risultati (mammografia clinica e screening)
D. Bernardi

10.50 Indicatori di qualità e di performance
S. Pedilarco

11.10 Protocolli standard e ottimizzazione dell'esame mammografico
S. Pacifici

11.30 Tecnica mammografica e dosimetrica in pazienti portatrici di protesi mammarie. Esperienza survey
V. Galli

11.50 Tomosintesi: principi e opzioni tecnologiche, Contrast-Enhanced Spectral (Dual Energy) Mammography
S. Rivetti

12.20 Procedure invasive sotto guida stereotassica e di tomosintesi
G. Saguatti

12.40 I sistemi di refertazione delle immagini digitali e controlli qualità. Il ruolo del TSRM nei controlli di qualità
E. Stefani

13.00 Discussione

13.30 *Lunch*

Moderatori: *S. Chiti, S. Salimbeni*

ECOGRAFIA MAMMARIA AUTOMATICA

- 15.30 Ecografia automatica in senologia: apparecchiature e potenzialità
P. Belli
- 15.50 Ecografia mammaria automatica - Esecuzione dell'indagine
D. Severi
- 16.10 Discussione

RISONANZA MAGNETICA (RM)

- 16.20 Le apparecchiature RM: indicatori di qualità e di performance
G. Santucci
- 16.50 Protocolli di studio: Contrast-Enhanced, DWI e protesi
M. De Giuseppe
- 17.20 RM mammella indicazioni cliniche, controindicazioni e risultati
C. Zuiani
- 17.40 Controlli di qualità RM: il ruolo del TSRM nei controlli di qualità
C. Biagini
- 18.10 Discussione
- 18.30 Premiazione miglior poster
- 18.35 Test di verifica dell'apprendimento



PROGRAMMA
SCIENTIFICO



SENONETWORK ITALIA

Mercoledì
8 NOVEMBRE

- 9.30 A PROPOSITO DI...
12.30 Moderatori: *L. Cataliotti, M. Taffurelli*
- 9.30 Attuazione della normativa sui Centri di Senologia: a che punto siamo
C. Tinterri
- 9.50 Europa Donna incontra le Regioni
R. D'Antona
- 10.10 Focus on: Impiego di nuovi presidi per la ricostruzione del seno
P.L. Santi
- 10.30 Alto rischio a che punto siamo?
C. Naldoni
- 10.50 Il processo decisionale nel trattamento adiuvante: il ruolo dei predittori genici
S. Di Cosimo
- 11.10 DNA circolante
M. Pestrin
- 11.30 Cellule staminali: attualità sulle implicazioni cliniche e prognostiche nel carcinoma della mammella
S. Pece
- 11.50 Novità in tema di trattamento della malattia avanzata
A. Gennari
- 12.10 Discussione

Sessione non accreditata

12.30 *Lunch*

AUDITORIUM

Mercoledì
8 NOVEMBRE

13.00 APERTURA DEL CONGRESSO

13.15 *L. Cataliotti*

13.15 Lettura Paolo Pacini

13.45 TBD

Moderatore: *L. Cataliotti*

R. Orecchia

13.45 Tavola Rotonda

15.15 TERAPIA NEOADIUVANTE: ARGOMENTI CONTROVERSI

Moderatori: *L. Biganzoli, F. Sardanelli, D. Terribile*

13.45 La paziente racconta

13.50 Il ruolo del radiologo prima

L. Martincich

14.00 Fattori determinanti per la decisione terapeutica

C. Zamagni

14.10 Aspetti anatomopatologici

F. Pietribiasi

14.20 Il ruolo del radiologo dopo

P. Belli

14.30 Chirurgia della mammella e dell'ascella

V. Galimberti

14.40 Cosa si fa dopo la neoadiuvante?

L. Biganzoli

14.50 Radioterapia

I. Meattini

15.00 Discussione

AUDITORIUM

16.45 Stato dell'arte

18.45 RADIOLOGIA

Moderatori: *G. Saguatti, C. Zuiani*

16.45 Screening: storia, attualità ed evoluzione in Italia
M. Zappa

17.05 Documento SIRM-GISMa su utilizzo della tomosintesi
D. Bernardi

17.25 Tomosintesi vs Eco
D. Casella

17.45 Eco 3D
A. Frigerio

18.05 Mammografia con mezzo di contrasto
J. Nori Cucchiari

18.25 Discussione

Mercoledì
8 NOVEMBRE

13.45 SESSIONE INFERMIERI DI SENOLOGIA
16.15 Moderatori: *L. Marotti, L. Mazzega Sbovata*

L'INFERMIERA DI SENOLOGIA

13.45 Documento IPASVI: "Evoluzione delle competenze infermieristiche"
TBD

14.05 La BCN: infermiera con competenze specialistiche
L. Mazzega Sbovata

LA BCN VISTA DAI DIRIGENTI INFERMIERISTICI

14.25 *G. Magon*

14.40 *TBD*

14.55 Discussione

RACCOLTA DEI DATI INFERMIERISTICI: DALLA TEORIA ALLA PRATICA

15.10 Presentazione documento senonetwork sulla raccolta dati
L. Berti

Esperienze nella raccolta dati infermieristici

15.30 *A. Mocciardini*

15.45 *M. Gjeloshi*

16.00 Discussione

16.15 Tavola Rotonda

17.45 LA FORMAZIONE UNIVERSITARIA DELLA BCN: COSA SUCCEDA IN
EUROPA. IN ITALIA A CHE PUNTO SIAMO?

Moderatore: *L. Mazzega Sbovata*

Discussant: *L. Marotti, A. Palese, TBD*

- 8.30 Stato dell'arte
11.05 CHIRURGIA ONCOLOGICA E CHIRURGIA PLASTICA NEL CENTRO DI
SENOLOGIA: DAL FLIRT ALL'UNIONE INDISSOLUBILE
Moderatori: *F. Caruso, G. De Santis*
- 8.30 La paziente racconta
- 8.35 Approccio oncoplastico in chirurgia conservativa: la tecnica
M.E.A. Klinger
- 8.55 Approccio oncoplastico in chirurgia conservativa: risultati a distanza
C. Calabrese
- 9.15 La chirurgia ricostruttiva dopo mastectomia
R. De Vita
- 9.35 Chirurgia plastica, radioterapia e oncologia medica
M. Salgarello, L. Nardone, C. Angiolini
- 10.20 Imaging dopo chirurgia plastica
S. Montemezzi
- 10.40 Lipofilling nella chirurgia ricostruttiva della mammella
A. Marchi
- 11.00 Discussione
- 11.05 *Coffee break*

AUDITORIUM

- 11.30 Stato dell'arte
13.30 TRATTAMENTO DELL'ASCELLA
Moderatori: *M. Guenzi, M. Roncella*
- 11.30 Il ruolo del radiologo
B. Brancato
- 11.50 Il ruolo del patologo
I. Castellano
- 12.10 Dissezione ascellare: quando?
O.D. Gentilini
- 12.30 Il ruolo del radioterapista
L. Marino
- 12.50 Il linfonodo sentinella: quale metodica adottare?
B. Ballardini, A. Chiti
- 13.20 Discussione
- 13.30 *Lunch*

Giovedì

9 NOVEMBRE

- 15.30 Tavola Rotonda
17.00 CARCINOMA AD ALTO RISCHIO DI RECIDIVA (TRIPLO NEGATIVO)
Moderatori: *L. Biganzoli, G. Viale*
- 15.30 La paziente racconta
- 15.35 Biologia ed eterogeneità
P. Querzoli
- 15.50 Identità radiologica
R.M. Trimboli
- 16.05 Moduliamo l'intervento chirurgico in base alla biologia?
L. Fortunato
- 16.20 Quando e quale chemioterapia?
L. Orlando
- 16.35 Quando e quale radioterapia?
M.C. Leonardi
- 16.50 Discussione
- 17.00 *Coffee break*
- 17.30 Stato dell'arte
19.00 IL PROBLEMA DEI MARGINI
Moderatori: *V. Altomare, A. Sapino*
- 17.30 Il ruolo della diagnostica: quale imaging?
C. Zuiani
- 17.50 Anatomia patologica
D. Santini
- 18.10 Chirurgia
M. Taffurelli
- 18.30 Radioterapia
F. De Rose
- 18.50 Discussione

AUDITORIUM

- 8.30 Stato dell'arte
10.30 DCIS
Moderatori: *R. Murgò, A. Rizzo*
- 8.30 La paziente racconta
- 8.35 Aspetti radiologici
F. Caumo
- 8.55 Correlazione biologia e rischio
S. Bianchi
- 9.15 Quale chirurgia?
L. Orzalesi
- 9.35 Terapia medica: sì o no?
G. Arpino
- 9.55 È possibile omettere la radioterapia?
C. Aristei
- 10.15 Discussione
- 10.30 *Coffee break*

Venerdì
10 NOVEMBRE

AUDITORIUM

- 10.45 Stato dell'arte
13.00 FOLLOW UP UGUALE PER TUTTI O PERSONALIZZATO?
Moderatori: *A. Costa, F. Puglisi, M. Rosselli Del Turco*
- 10.45 La paziente racconta
- 10.50 Linee guida e costi
V. Tozzi
- 11.10 Diversificazione del rischio
E. Paci
- 11.30 Diagnostica
L.A. Carbonaro
- 11.50 Stili di vita
G. Masala
- 12.10 Gestione degli effetti collaterali delle terapie
L. Del Mastro
- 12.30 Statement: follow up chi come quando
A. Costa, F. Puglisi, M. Rosselli Del Turco
- 12.50 Discussione
- 13.00 Lettura
13.30 I FATTORI PROGNOSTICO-PREDITTIVI DEL CARCINOMA MAMMARIO:
LA FINE DI UN LUNGO TRAVAGLIO?
Moderatore: *M. De Laurentiis*
G. Viale
- 13.30 Lettura
14.00 UMBERTO VERONESI: CHIRURGO E SCIENZIATO
Moderatori: *A. Luini, G Martino*
P. Veronesi
- 14.00 *Lunch*

Venerdì
10 NOVEMBRE

SALA VERDE

SESSIONE DATA MANAGER

Moderatore: *M. Rosselli Del Turco*

- 8.30 Risultati della survey nazionale: il data manager nel Centro di Senologia: formazione, attività, ruolo
A. Ponti
- 8.50 Il documento nazionale in fieri
G.E. Schnapper
- 9.00 Discussione

Tavola Rotonda

INSERIMENTO DATI IN TEMPO REALE VS DIFFERITO E IMPLICAZIONI PER IL LORO UTILIZZO E PER L'ORGANIZZAZIONE DEL CENTRO DI SENOLOGIA

Moderatore: *F. Giudici*

- 9.10 Inserimento dati in tempo reale
V. Manso
- 9.40 Inserimento dati differito
V. Baldini
- 10.10 Discussione
- 10.20 Conclusioni
A. Ponti