

Determinazione del Responsabile Ufficio Formazione n° 982 del 12 MAG. 2017

Oggetto: Aggiornamento obbligatorio, Dirigente Medico, Dott.ssa Maria Teresa Peltz.

Publicata all'Albo Pretorio dell'Azienda Ospedaliera a partire dal 12 MAG. 2017 per 15 giorni consecutivi e posta a disposizione per la consultazione.

Il Responsabile dell'Ufficio Formazione

- Visto** il D. Lgs. n. 502/92 e successive modificazioni ed integrazioni;
- Viste** le Leggi Regionali n. 10/2006 e n. 05/2007;
- Vista** la Deliberazione n. 263 del 04.03.2015, con la quale il Commissario Straordinario ha autorizzato il Responsabile dell'Ufficio Formazione Dott. Andrea Corrias, a predisporre le Determinazioni;
- Vista** la comunicazione Prot. n° 10203 del 11/05/2017, con la quale il Direttore Dipartimento di Diagnostica per Immagini ha fatto richiesta di comando obbligatorio per aggiornamento, in favore del Dirigente Medico Dott. ssa Maria Teresa Peltz;
- Ritenuto** di dover autorizzare la partecipazione della Dott.ssa Maria Teresa Peltz al Convegno "Le fistole artero-venose durali cerebrali: una visione a 360°" che si terrà a Milano il giorno 12/05/2017, per un importo presunto di € 143,00 (centoquarantatre euro) come da documentazione allegata per farne parte integrale e sostanziale;
- Considerato** che tale spesa ricadrà sul Fondo per l'aggiornamento obbligatorio Dirigenti Medici - Dipartimento di Diagnostica per Immagini - anno 2017 di cui risulta verificata la copertura finanziaria e che la liquidazione dei costi sostenuti dovrà essere effettuata previa trasmissione a cura del Dott. Maria Teresa Peltz della documentazione giustificativa ai competenti Uffici con la relazione sull'aggiornamento e dell'Attestato di partecipazione al Convegno;

%




Segue determinazione n. 982 del 12 MAG. 2017

DETERMINA

Per i motivi esposti in premessa:

1. Autorizzare la partecipazione della Dott.ssa Maria Teresa Peltz al Convegno "Le fistole artero-venose durali cerebrali: una visione a 360°" che si terrà a Milano il giorno 12/05/2017.
2. Dare atto che l'importo complessivo presunto di € 143,00 (centoquarantatre euro) ricadrà sul Fondo per l'aggiornamento obbligatorio Dirigenti Medici - Dipartimento di Diagnostica per Immagini - anno 2017 di cui risulta verificata la copertura finanziaria.
3. Disporre che la liquidazione dei costi sostenuti dalla Dott.ssa Maria Teresa Peltz venga effettuata previa trasmissione ai competenti Uffici della documentazione giustificativa, di una relazione sull'aggiornamento e dell'Attestato di partecipazione al Convegno.
4. Trasmettere la presente determinazione al Direttore della S.C. del Personale per i conseguenti adempimenti.

Il Responsabile dell'Ufficio Formazione
Dott. Andrea Corrias



Prot. n. _____ del 10.05.2017



Al Sig. Direttore Generale
Al Responsabile Ufficio Formazione
Azienda Ospedaliera Brotzu

Oggetto: Richiesta Aggiornamento Obbligatorio

Si chiede che venga concesso alla/al Sig.ra/Sig. e/o alla/al Dott.ssa Maria Teresa Peltz dipendente di codesta Azienda con la qualifica di Dirigente Medico 1° livello in servizio presso: Struttura di Radiologia afferente al Dipartimento di Immagini

di partecipare

a titolo di aggiornamento **Obbligatorio** e in considerazione dell'importanza degli argomenti trattati, al seguente evento:

- Corso teorico Corso teorico/pratico Congresso Convegno Seminario Frequenza in altre Strutture
 Altro

Titolo dell'evento:

Convegno "Le fistole artero-venose durali cerebrali: una visione a 360°"

Che si terrà a Milano dal giorno 12.05.2017

La spesa prevista:

- o Iscrizione -----
- o Viaggio € 143,00
- o Vitto € -----
- o Pernottamento € -----

Spesa Totale Complessiva € 143,00

Motivazione scientifica e professionale della richiesta:

Opportunità formativa per approfondire le competenze professionali. Si ritiene che la frequenza al corso in oggetto sia indispensabile per l'aggiornamento nell'ambito di una metodica altamente specialistica ed in continua evoluzione.

Cordiali Saluti

Si allega: Programma Relazione

Firma del Partecipante

AZIENDA OSPEDALIERA "G. BROTZU"
Timbro e firma S.C. RADIOLOGIA
Direttore di Struttura *Grazia Bili*

[Handwritten Signature]

AZIENDA OSPEDALIERA "G. BROTZU"
Timbro e firma DIPARTIMENTO DI DIAGNOSTICA PER IMMAGINI
Direttore di Dipartimento *[Handwritten Signature]*

AO Brotzu - Cagliari
UFFICIO FORMAZIONE
Resp.: Dott. Andrea Corrias

Timbro e firma *[Handwritten Signature]*
Responsabile Ufficio Formazione



Fondazione IRCCS Ca' Granda
Ospedale Maggiore Policlinico



Regione
Lombardia

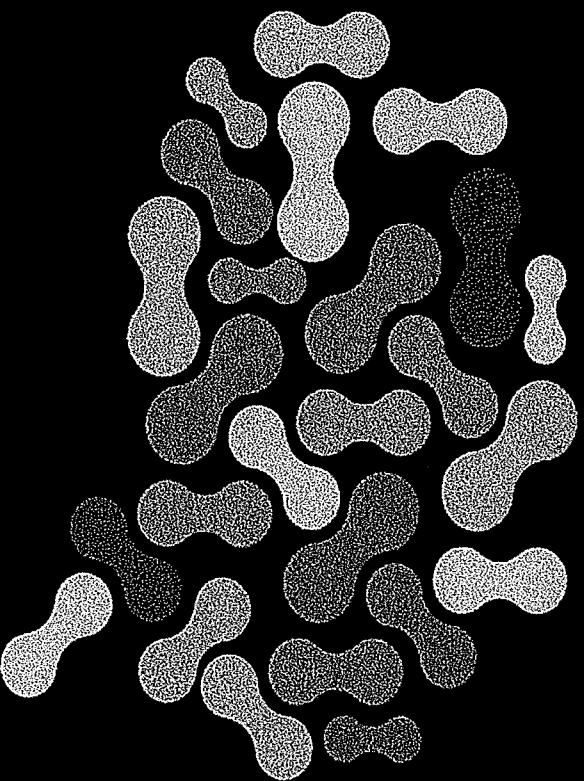


UNIVERSITÀ DEGLI STUDI DI MILANO
DIPARTIMENTO DI ENDOCRINOLOGIA
NUTRIZIONE, GERIATRIA E DIETETICA

Sistema Socio Sanitario

CONVEGNO

“LE FISTOLE ARTERO-VENOSE DURALI
CEREBRALI: UNA VISIONE A 360°”



MILANO, 12 MAGGIO 2017

Responsabile Scientifico: Dott. A. Paolucci

Comitato Scientifico: Prof. F. Triulzi, Dott. P. Rampini,
Dott.ssa C. Gaudino, Dott. F. Biraschi

SEDE DEL CONVEGNO

UNIVERSITÀ DEGLI STUDI DI MILANO
VIA FESTA DEL PERDONO 7

FACULTY

- Dott. Giulio Bertani, Neurochirurgia Fondazione IRCCS Cà Granda Ospedale Maggiore Policlinico, Milano
- Dott. Francesco Biraschi, Neuroradiologia Diagnostica ed Interventistica Fondazione IRCCS Cà Granda Ospedale Maggiore Policlinico, Milano
- Dott. Edoardo Boccardi, Direttore U.O.C. di Neuroradiologia Diagnostica ed Interventistica Ospedale Niguarda Cà Granda, Milano
- Dott.ssa Sandra Bracco, Responsabile del Servizio di Neuroradiologia Interventistica Ospedale Santa Maria alle Scotte, Siena
- Prof. Nereo Bresolin, Direttore U.O.C. di Neurologia, Fondazione IRCCS Cà Granda Ospedale Maggiore Policlinico, Milano
- Dott. Francesco Causin, Direttore U.O.C. di Neuroradiologia Diagnostica ed Interventistica dell'Azienda Ospedaliera di Padova
- Prof. René Chapot, Head of Department of Intracranial Endovascular Therapy, Neuro-radiology and Radiology, Alfred Krupp Krankenhaus Hospital, Essen
- Dott.ssa Elisa Ciceri, Direttore U.O.C. di Neuroradiologia Diagnostica ed Interventistica Azienda Ospedaliera Universitaria, Verona
- Dott. Carlo Gandolfo, Neuroradiologia Interventistica Pediatrica IRCCS Gaslini, Genova
- Dott.ssa Chiara Gaudino, Neuroradiologia Diagnostica ed Interventistica Fondazione IRCCS Cà Granda Ospedale Maggiore Policlinico, Milano
- Dott. Giuseppe Lanzino, Neurochirurgia Mayo Clinic, Rochester
- Dott. Salvatore Mangiàfico, Direttore SOD di Interventistica Neurovascolare, AOUC Azienda Ospedaliera-Universitaria Careggi, Firenze
- Dott. Dikran Mardighian, Neuroradiologia Diagnostica ed Interventistica Azienda Ospedaliera Spedali Civili, Brescia
- Dott. Enrico Motti, Neurochirurgia e Radiocirurgia Maria Cecilia Hospital, Lugo
- Dott. Paolo Nuzzi, Responsabile Neuroradiologia Interventistica Humanitas, Rozzano
- Dott. Aldo Paolucci, Neuroradiologia Diagnostica ed Interventistica Fondazione IRCCS Cà Granda Ospedale Maggiore Policlinico, Milano
- Dott. Guglielmo Pero, Neuroradiologia Diagnostica ed Interventistica Ospedale Niguarda Cà Granda, Milano
- Dott. Paolo Rampini, Direttore UOC Neurochirurgia Fondazione IRCCS Cà Granda Ospedale Maggiore Policlinico, Milano
- Dott. Stefano Rotelli, Neuroanestesia e Rianimazione, Fondazione IRCCS Cà Granda Ospedale Maggiore Policlinico, Milano
- Dott. Franco Simionato, Neuroradiologia Diagnostica ed Interventistica IRCCS Ospedale San Raffaele, Milano
- Prof. Fabio Trulzi, Direttore U.O.C. di Neuroradiologia Diagnostica ed Interventistica Fondazione IRCCS Cà Granda Ospedale Maggiore Policlinico, Milano

PROGRAMMA SCIENTIFICO

Ore 8.30 - 8.45 Registrazione dei partecipanti

Ore 9.00 - 9.10 Saluti del Direttore Sanitario

Ore 9.10 - 9.20
Introduzione
Dott. A. Paolucci, Prof. F. Triulzi

Ore 9.20 - 9.40
Prima sessione
Moderatori: Dott. F. Causin - Dott. P. Ramphini - Dott. F. Simonato
Fisiopatologia delle fistole artero venose durali cerebrali
Dott. E. Boccardi

Ore 9.40 - 10.00
La diagnostica per immagini nelle fistole artero venose durali cerebrali
Prof. F. Triulzi

Ore 10.00 - 10.20
Il trattamento endovascolare delle fistole artero venose durali cerebrali: l'esperienza del nostro centro
Dott. A. Paolucci

Ore 10.20 - 10.40
Le fistole artero venose durali cerebrali della fossa cranica anteriore
Dott. S. Mangifico

Ore 10.40 - 12.00
Coffee break

Seconda sessione
Moderatori: Dott. P. Nuzzi, Dott. A. Paolucci, Dott. S. Mangifico

Ore 11.00 - 11.20
Il trattamento endovascolare delle fistole artero venose durali cerebrali: l'esperienza multicentrica
Dott.ssa E. Ciceri

Ore 11.20 - 11.40
Le fistole artero venose durali cerebrali di III tipo
Prof. R. Chiapoti

Ore 11.40 - 12.00
Le fistole artero venose durali cerebrali di V tipo
Dott. F. Causin

Ore 12.00 - 12.20
La scelta interventistica vs neurochirurgia nelle fistole artero venose durali cerebrali
Dott. G. Lanzino

Ore 12.20 - 12.40
La radiochirurgia nelle fistole artero venose durali cerebrali
Dott. E. Motti

Ore 12.40 - 13.00
Discussione

Ore 13.00 - 14.00
Lunch

Terza sessione
Moderatori: Dott. E. Boccardi, Prof. N. Bresolin, Dott. G. Lanzino, Dott. S. Kotelli

Ore 14.00 - 14.15
Caso clinico - Dott. G. Pero

Ore 14.15 - 14.30
Caso clinico - Dott. G. Beriani

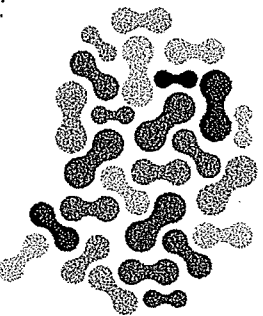
Ore 14.30 - 14.45
Caso clinico - Dott. C. Gandolfo

Ore 14.45 - 15.00
Caso clinico - Dott. D. Mandighian

Ore 15.15 - 15.30
Caso clinico - Dott.ssa S. Bracco

Ore 15.30 - 16.00
Discussione e considerazioni finali
Dott. A. Paolucci - Dott. F. Triulzi

Ore 16.00
Consegna test ECM e chiusura lavori scientifici



ATTESTATO DI PARTECIPAZIONE

Al termine del corso verrà rilasciato un attestato ad ogni partecipante.

ACCREDITAMENTO ECM

Il corso è stato accreditato presso la commissione ministeriale con il n. 193531 e riconosce n. 6 crediti formativi.

DESTINATARI


Il corso, riservato a 100 partecipanti, è destinato a medici Neuroradiologi, Neurointerventisti e Neurochirurghi.

PARTICIPAZIONE

La partecipazione è gratuita e comprende kit congressuale, coffee break, light lunch, crediti ECM e certificato di partecipazione. Per l'iscrizione inviare richiesta a congress@h2osrl.org entro il prossimo 9 maggio 2017.

SEGRETARIA ORGANIZZATIVA

H2O srl

 Via Dante 2/142 - Palazzo della Borsa

16121 Genova

congress@h2osrl.org

PROVIDER ECM

Fadmedica srl, provider n. 1315, tel. 06990407234, email: info@fadmedica.it

Obiettivo formativo tecnico-professionale. Contenuti tecnico professionali (conoscenze e competenze) specifici di ciascuna professione; di ciascuna specializzazione e di ciascuna attività ultraspecialistica. Malattie rare.

Accreditato per: Neurologo, Neuroradiologo, Neurochirurgo, Radiologo.

CON IL PATROCINIO DI

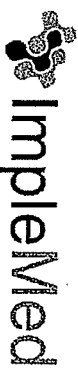
A·I·N·R

Associazione Italiana di Neurotortidologia
Dipartimento di Neuroscienze

CON IL CONTRIBUTO INCONDIZIONATO DI



CrossMed.
INNOVATIVE SOLUTIONS



KARDIA

SOLUZIONI PER ECRCINTELEFICHE

DISTRIBUITORE
MICROVENTION
TERAMO

Medtronic

stryker
Neurovascular