

Determinazione del Responsabile Ufficio Formazione n° 8 del 9 GEN, 2017

**Oggetto: Aggiornamento obbligatorio, Dirigente Medico, Dott. ssa Laura Riva.**

Publicata all'Albo Pretorio dell'Azienda Ospedaliera a partire dal 9 GEN, 2017 per 15 giorni consecutivi e posta a disposizione per la consultazione.

### Il Responsabile dell'Ufficio Formazione

- Visto** il D. Lgs. n. 502/92 e successive modificazioni ed integrazioni;
- Viste** le Leggi Regionali n. 10/2006 e n. 05/2007;
- Vista** la Deliberazione n. 263 del 04.03.2015, con la quale il commissario Straordinario ha autorizzato il Responsabile dell'Ufficio Formazione Dott. Andrea Corrias, a predisporre le Determinazioni;
- Vista** la comunicazione Prot. n° 139 del 2016, con la quale il Direttore della Struttura Complessa Chirurgia Toracica P.O. Businco ha fatto richiesta di comando obbligatorio per aggiornamento, in favore della Dott. ssa Laura Riva;
- Ritenuto** di dover autorizzare la partecipazione della Dott. ssa Laura Riva al corso teorico/pratico "Video – assisted and thoracoscopic procerures" che si terrà a Strasburgo dal 02/03/2017 al 04/03/2017, per un importo presunto complessivo di € 2.655,00 (duemilaseicentocinquantacinque euro) come da documentazione allegata per farne parte integrale e sostanziale;
- Considerato** che tale spesa ricadrà sul Fondo per l'aggiornamento obbligatorio della Dirigenza Medica – P.O. Businco - fondi anno 2016, di cui risulta verificata la copertura finanziaria e che la liquidazione dei costi sostenuti dovrà essere effettuata previa trasmissione a cura della Dott. ssa Laura Riva ai competenti Uffici della documentazione giustificativa, di una relazione sull'aggiornamento e dell'Attestato di partecipazione al Congresso;

%



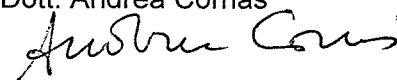
Segue determinazione n. 8 del - 9 GEN. 2017

## DETERMINA

Per i motivi esposti in premessa:

1. Autorizzare la partecipazione della Dott. ssa Laura Riva al al corso teorico/pratico "Video – assisted and thoracoscopic procerures" che si terrà a Strasburgo dal 02/03/2017 al 04/03/2017;
2. Autorizzare la Dott. ssa Laura Riva a partire il giorno precedente all'inizio del Corso per motivi organizzativi;
3. Dare atto che l'importo complessivo presunto di € 2.655,00 (duemilaseicentocinquantacinque euro) ricadrà sul Fondo per l'aggiornamento obbligatorio della Dirigenza Medica – P.O. Businco - fondi anno 2016, di cui risulta verificata la copertura finanziaria.
4. Disporre che la liquidazione dei costi sostenuti della Dott. ssa Laura Riva venga effettuata previa trasmissione ai competenti Uffici della documentazione giustificativa, di una relazione sull'aggiornamento e dell'Attestato di partecipazione al Congresso.
5. Trasmettere la presente determinazione al Direttore della S.C. del Personale per i conseguenti adempimenti.

Il Responsabile dell'Ufficio Formazione  
Dott. Andrea Corrias



Prot. n. 139 del 2016

Al Sig. Direttore Generale  
Al Responsabile Ufficio Formazione  
Azienda Ospedaliera Brotzu

**Oggetto: Richiesta Aggiornamento Obbligatorio**

Si chiede che venga concesso alla/al Sig.ra/Sig. e/o alla/al Dott.ssa/Dott. RIVA LAURA  
dipendente di codesta Azienda con la qualifica di Chirurgo Toracico  
in servizio presso: Struttura U.O. Chirurgia Toracica Businco  
afferrante al Dipartimento di Chirurgia

di partecipare

a titolo di aggiornamento **Obbligatorio** e in considerazione dell'importanza degli argomenti trattati, al seguente evento:

Corso teorico  Corso teorico/pratico  Congresso  Convegno  Seminario  Frequenza in altre Strutture  Altro

Titolo dell'evento:

VIDEO - ASSISTED AND THORACOSCOPIC PROCEDURES

Che si terrà a SIRASBURGO dal giorno 2/3/17 al giorno 4/3/17

La spesa prevista:

- Iscrizione € 4970
- Viaggio € 250
- Vitto € \_\_\_\_\_
- Pernottamento € 435


Spesa Totale Complessiva € 2.655

Motivazione scientifica e professionale della richiesta:

AGGIORNAMENTO E ACQUISIZIONE NUOVE TECNICHE IN  
CHIRURGIA TORACICA


Cordiali Saluti

Si allega:  Programma  Relazione

 AO Brotzu - Cagliari  
P.O. BUSINCO  
Dipartimento di Chirurgia Generale  
U.O. CHIRURGIA TORACICA  
Direttore di Struttura Roberto Cherchi  
Tel. 070.52962060 - 070.52965470

Firma del Partecipante




 AO Brotzu - Cagliari  
DIREZIONE SANITARIA P.O. BUSINCO  
Dirigente Medico - matr. 751792  
Dott.ssa Anna Maria Corrigio

Timbro e firma \_\_\_\_\_  
Direttore Medico di Presidio

Timbro e firma \_\_\_\_\_  
Coordinatore di Struttura  
(solo per il personale del Comparto)

Timbro e firma \_\_\_\_\_  
Coordinatore Direzione Medica  
(solo per il personale del Comparto)

  
Timbro e firma \_\_\_\_\_  
Responsabile Ufficio Formazione

< Back to Thoracic Surgery

# Advanced Course in Video-assisted and Thoracoscopic Procedures

2017, March 02 - 04

PLEASE SELECT YOUR OPTION:

## COURSE REGISTRATION WITHOUT HOTEL ACCOMMODATION

Please select your option:

- Option B** (1970 €) The fees include pre-recorded live broadcasts, theoretical presentations, **TRAINING ON LIVE TISSUE**, coffee breaks, lunches and Friday dinner
- Option A** (585 €) The fees include pre-recorded live broadcasts, theoretical presentations, coffee breaks, lunches and Friday dinner



## COURSE REGISTRATION + HOTEL PACKAGE 2405 €


Please select your option:

- Option B** The fees include pre-recorded live broadcasts, theoretical presentations, **TRAINING ON LIVE TISSUE**, coffee breaks, lunches and Friday dinner
- Option A** The fees include pre-recorded live broadcasts, theoretical presentations, coffee breaks, lunches and Friday dinner

## OFFER FOR IRCAD COURSES!

*You will stay in Strasbourg's most charming 4\* hotel, close to the picturesque "Petite France" historical area. Located 50 meters away from the IRCAD, the **HARAS HOTEL\*\*\*\*** will also accommodate the IRCAD faculty.*

Including 3 nights in the **HARAS HOTEL\*\*\*\***, breakfast and city tax included:



Arrival 2017, March 01 } in a  single room  
 Departure 2017, March 04 } in a  double room

Add an extra night after (*Departure: 2017, March 05*)

Deadline for hotel bookings is 10 days before the course. After this date, IRCAD cannot guarantee room availability.

## REGISTER & PAY ONLINE

You will be able to change options after clicking this button

**DOWNLOAD COURSE  
PROGRAMME**

**DOWNLOAD REGISTRATION FORM**


**(OFFLINE)**

**TO BE SENT BY E-MAIL TO**

**TRAINING@IRCAD.FR**

**OR BY FAX: +33 3 88 11 90 28**

Contact us by

email 

+33 3 88 11 90

17 

### COURSE OBJECTIVES

More and more surgeons are showing interest in advanced video-assisted thoracoscopic procedures, yet many of them are still unsure of how to embark on this challenging program.

The aim of this course is to go into technical details, tips and tricks and to share experience with experts. As thoracoscopic surgery presents a wide range of operative possibilities, with options such as hybrid video-assisted techniques or pure endoscopic ones, international experts in these different approaches will share their experience and discuss the pros and cons of each technique.

For participants interested in training, hands-on sessions on live tissue (option B), as well as initiation on robots (option B) are organized.

The program does not focus on theoretical aspects of advanced thoracoscopic procedures that can be easily found in congresses, such as theoretical background of VATS, benefits and limitations of VATS, analysis of results, controversies about indications...

### Course director

D. Gossot (F)

### Guest Faculty

K. Amer (UK), JM. Baste (F), F. Becmeur (F), H. Decaluwe (B), T.L. Demmy (USA), J. Dunning (UK), R. Flores (USA), D. Gonzalez Rivas (SP), C.C Huang (TW), S. Jheon (KOR), T. Kohno (J), C. Peillon (F), R. Petersen (DK), N. Santelmo (I), L. Soler (F), S. Swanson (USA), M. Tedde (BR), P.A. Thomas (F), W. Walker (UK), H.S. Wu (TW)

## COURSE PROGRAM

### Thursday March 2

FOR OPTION A AND OPTION  
B

**8.00 AM**

Registration and  
welcoming of participants

**8.30 AM**

***Theoretical session***  
**TECHNOLOGIES FOR  
ADVANCED  
THORACOSCOPIC  
PROCEDURES**

- Operating room set-up
- Staplers for VATS lobectomies
- Energy sources and suturing
- Instruments, optics imaging systems for thoracoscopic procedures

**VATS : ONE NAME,  
DIFFERENT TECHNIQUES**  
**The rationale  
fundamentals for various  
approaches**

- Single port technique
- Thoracoscopic anterior approach
- Thoracoscopic posterior approach
- Full thoracoscopic technique
- A synthesis attempt: can

### Friday March 3

FOR OPTION A AND OPTION  
B

**7.45 AM**

Evaluation of the previous  
day

**8.00 AM**

***Theoretical session***  
**THORACOSCOPIC  
LOBECTOMIES: HOW I DO  
IT?**

**Main technical steps and  
tricks with different  
standpoints**

- Lower lobectomies
- Right Upper lobectomy
- Left Upper lobectomy
- Middle lobectomy
- Segmentectomies:
- Lymph node dissection

**1.00 PM**

Lunch at the Institute

**2.00 PM**

**THORACOSCOPIC  
THYMECTOMIES**

- Left approach
- Right approach
- Bilateral approach
- VATS for thymomas: Yes or

we get the best of each technique?	No
<b>1.00 PM</b>	<b>3.00 PM</b>
Lunch at the Institute	<b><i>Video session</i></b> <b>Advanced procedures and/or unusual cases</b>
<b>2.00 PM</b>	
<b>TIPS AND TRICKS</b>	FOR OPTION B
- Exposure	<b>3.00 PM</b>
- Vascular control	<b><i>Practical session</i></b>
- Fissure and parenchymal division	<b><i>TRAINING ON LIVE TISSUE (PIGS)</i></b>
	<b><i>VATS procedures:</i></b>
FOR OPTION B (Option A: end of afternoon free)	- Completion of the fissure
<b>3.00 PM</b>	- Incision and open of the mediastinal pleura overlying the left lung hilum
<b><i>Practical session:</i></b>	- Dissection of the common pulmonary vein and cranial lobar vein
<b><i>TRAINING ON LIVE TISSUE (PIGS)</i></b>	- Division of the cranial lobar vein with endo-GIA autostaplers or Ligasure
<b><i>VATS procedures:</i></b>	- Dissection and division of the cranial lobar bronchus with endo-GIA autostaplers
- Completion of the fissure	- Dissection of the pulmonary arteries one by one and division them with endo-GIA autostaplers or Ligasure.
- Incision and open of the mediastinal pleura overlying the left lung hilum	- Left caudal Lobectomy.
- Dissection of the common pulmonary vein and cranial lobar vein	<b><i>Initiation to robotic surgery</i></b>
- Division of the cranial lobar vein with endo-GIA autostaplers or Ligasure	
- Dissection and division of the cranial lobar bronchus with endo-GIA autostaplers	<b>5.00 PM</b>
- Dissection of the pulmonary arteries one by one and division them with endo-GIA autostaplers or Ligasure	End of session for OPTION A
- Left caudal Lobectomy	<b>6.00 PM</b>
<b><i>Initiation to robotic surgery</i></b>	End of session for OPTION B
<b>6.00 PM</b>	
End of session for OPTION B	<b>8.00 PM</b>
	Dinner in honor of the participants

## **Saturday March 4**

FOR OPTION A AND OPTION  
B

**7.30 AM**

Evaluation of the previous  
day

**8.00 AM**

***Theoretical session***

### **ADVANCED TECHNIQUES**

- Sleeve lobectomies
- VATS esophagectomy and other esophageal procedures
- Chest wall resection
- Diaphragmatic surgery
- Pediatric thoracoscopy
- Pneumonectomies

### **TROUBLESHOOTING**

#### **COMPLICATIONS:**

#### **DESCRIPTION, MANAGEMENT AND PREVENTION**

- My complications: how many? what did occur? how I did manage it? which lesson?

**12.15 PM**

Lunch-buffet at the  
institute

End of course

Delivery of certificates of  
attendance

*Program may be subject to modifications*



do sottoscritto Dr. Danilo Ruo chiede di essere autorizzato  
allo percorso di lavoro 1/3/2017 - per partecipare al corso  
VIDEO - ASSISTED AND THORACOSCOPIC PROCEDURES  
di New York e Strasburgo il giorno 2/3/2017  
per motivi legati al trasporto aereo

Cagliari 30/12/2016

Cosimo Lolli  
