

Determinazione del Responsabile Ufficio Formazione n° 1966 del 31 OTT. 2016

Oggetto: Aggiornamento obbligatorio, TSRM, Sig.ra Stefania Deidda.

Publicata all'Albo Pretorio dell'Azienda Ospedaliera a partire dal 31 OTT. 2016 per 15 giorni consecutivi e posta a disposizione per la consultazione.

Il Responsabile dell'Ufficio Formazione

- Visto** il D. Lgs. n. 502/92 e successive modificazioni ed integrazioni;
- Viste** le Leggi Regionali n. 10/2006 e n. 05/2007;
- Vista** la Deliberazione n. 263 del 04.03.2015, con la quale il commissario Straordinario ha autorizzato il Responsabile dell'Ufficio Formazione Dott. Andrea Corrias, a predisporre le Determinazioni;
- Vista** la comunicazione Prot. n° 404 del 27/10/2016, con la quale il Responsabile della S.C. Radiologia - P.O. San Michele ha fatto richiesta di comando obbligatorio per aggiornamento, in favore della TSRM Sig.ra Stefania Deidda;
- Ritenuto** di dover autorizzare la partecipazione della TSRM Sig.ra Stefania Deidda al corso "Risonanza Magnetica della mammella: esperienza e tecnica di studio" che si terrà On Line dal 05/05/2016 al 31/12/2016, per un importo presunto complessivo di € 20,00 (venti euro) come da documentazione allegata per farne parte integrale e sostanziale;
- Considerato** che tale spesa ricadrà sul Fondo per l'aggiornamento obbligatorio del Comparto – Dipartimento di Diagnostica per Immagine - fondi anno 2016, di cui risulta verificata la copertura finanziaria e che la liquidazione dei costi sostenuti dovrà essere effettuata previa trasmissione a cura della TSRM Sig.ra Stefania Deidda ai competenti Uffici della documentazione giustificativa, di una relazione sull'aggiornamento e dell'Attestato di partecipazione al corso;

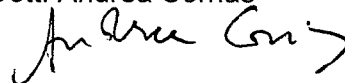
Segue determinazione n. 1966 del 31 OTT. 2016

DETERMINA

Per i motivi esposti in premessa:

1. Autorizzare la partecipazione della TSRM Sig.ra Stefania Deidda al corso "Risonanza Magnetica della mammella: esperienza e tecnica di studio" che si terrà On Line dal 05/05/2016 al 31/12/2016;
2. Dare atto che l'importo complessivo presunto di € 20,00 (venti euro) ricadrà sul Fondo per l'aggiornamento obbligatorio del Comparto – Dipartimento di Diagnostica per Immagine - fondi anno 2016, di cui risulta verificata la copertura finanziaria.
3. Disporre che la liquidazione dei costi sostenuti dalla TSRM Sig.ra Stefania Deidda venga effettuata previa trasmissione ai competenti Uffici della documentazione giustificativa, di una relazione sull'aggiornamento e dell'Attestato di partecipazione al Congresso.
4. Trasmettere la presente determinazione al Direttore della S.C. del Personale per i conseguenti adempimenti.

Il Responsabile dell'Ufficio Formazione
Dott. Andrea Corrias



Al Sig. Direttore Generale
Al Responsabile Ufficio Formazione
Azienda Ospedaliera Brotzu

Oggetto: Richiesta Aggiornamento Obbligatorio

Si chiede che venga concesso alla/al Sig.ra/Sig. e/o alla/al Dott.ssa/Dott. DEIDDA STEFANIA
dipendente di codesta Azienda con la qualifica di TSRM
in servizio presso: Struttura DI RADIOLOGIA
afferre al Dipartimento di IMMAGINI

di partecipare

a titolo di aggiornamento **Obbligatorio** e in considerazione dell'importanza degli argomenti trattati, al seguente evento:

Corso teorico Corso teorico/pratico Congresso Convegno Seminario Frequenza in altre Strutture Altro CORSO FAD

Titolo dell'evento:

RISONANZA MAGNETICA DELLA MAMMELLA: ESPERIENZA E
TECNICA DI STUDIO

Che si terrà a ON-LINE dal giorno 05/05/16 al giorno 31/12/16

La spesa prevista:

- Iscrizione € 20,00 (ESENTE IVA)
- Viaggio € _____
- Vitto € _____
- Pernottamento € _____

Spesa Totale Complessiva € 20,00

Motivazione scientifica e professionale della richiesta:

AGGIORNAMENTO

Cordiali Saluti

Si allega: Programma Relazione

AZIENDA OSPEDALIERA "G. BROTZU"
S.C. di RADIOLOGIA
Direttore: Dott. Grazia Bitti

Timbro e firma _____
Direttore di Struttura

Firma del Partecipante

Stefania Deidda

AZIENDA OSPEDALIERA "G. BROTZU"
 DIPARTIMENTO DI DIAGNOSTICA PER IMMAGINI

Timbro e firma _____
Direttore di Dipartimento

AZIENDA OSPEDALIERA "G. BROTZU"
DIPARTIMENTO DI IMMAGINI
Responsabile Off. Risorse Umane
(Solo per il personale del Comparto)

Andrea Corrias

Timbro e firma _____
Responsabile Ufficio Formazione

Finalità ed Obiettivi

Il corso permette di acquisire le competenze tecniche necessarie all'esecuzione dell'esame di risonanza magnetica della mammella su macchine ad alto campo.

Alla premessa anatomica, verranno approfondite le sequenze di acquisizione di risonanza magnetica nell'esecuzione di un esame con e senza mezzo di contrasto, immagini di riferimento, strumentazione e bobine.

Docenti

Dott. Giovanni CICCONE

Tecnico Sanitario Radiologia Medica

Dott. Giuseppe CARLUCCI

Tecnico Sanitario Laboratorio Biomedico

Dott. Daniele DE FALCO ALFANO

Contributo Scientifico - Medico

CORSO DI FORMAZIONE A DISTANZA FAD

RISONANZA MAGNETICA DELLA MAMMELLA:

ESPERIENZA E TECNICA DI STUDIO

15 Crediti ECM


VALIDITA'

DAL 05 MAGGIO 2016

AL 31 DICEMBRE 2016

Sono disponibili convenzioni e pacchetti formativi personalizzati

20,00 Euro per i non convenzionati



Segreteria Organizzativa

www.professionefad.it

info@professionefad.it




Iscritto Albo
Nazionale Provider
n°2772 – 17.07.2013

Test di apprendimento e di gradimento per ECM

- Superamento di un test composto da quiz a risposta multipla. Sono previste 150 domande. La soglia di superamento è identificata nel 75% di risposte corrette.
- Il test di apprendimento può essere salvato e compilato in più sessioni
- Compilazione obbligatoria del questionario di gradimento del corso.

Con il Patrocinio di:



Modalità di Iscrizione al corso

Compilare la scheda di iscrizione che troverete sul sito www.professionefad.it

Creare l'account alla piattaforma all'indirizzo www.professionefad.it/moodle

Effettuare pagamento Paypal con accesso immediato alle lezioni

oppure

Effettuare pagamento con Bonifico Bancario ed inviare ricevuta all'indirizzo info@professionefad.it

Tutte le info su www.professionefad.it

Possibilità di richiedere convenzioni per

Collegio/Albo/Ordine/Ente/Associazione

info@professionefad.it

**Le convenzioni saranno pubblicate in
home page del sito
www.professionefad.it**

Contenuti del Corso

MODULO 1:

Anatomia della mammella

MODULO 2:

Sequenze nello studio della Risonanza Magnetica della Mammella

MODULO 3:

Apparecchiature e corretta esecuzione dell'esame di Risonanza Magnetica della Mammella

MODULO 4:

Approfondimento di una nostra esperienza: spettroscopia, protesi mammarie

Destinatari

Tecnico di Radiologia

Medico Chirurgo

Infermiere