



Determinazione del Responsabile Ufficio Formazione n° 958 del 15 SET. 2015

Oggetto: Aggiornamento senza oneri, Dirigente Medico, Dott.ssa Del Piano Speranza.

Pubblicata all'Albo Pretorio dell'Azienda Ospedaliera a partire dal 15 SET. 2015 per 15 giorni consecutivi e posta a disposizione per la consultazione.

Il Responsabile Ufficio Formazione

- Visto** il D. Lgs. n. 502/92 e successive modificazioni ed integrazioni;
- Viste** le Leggi Regionali n. 10/2006 e n. 05/2007;
- Dato atto** che con la Deliberazione n° 1578 del 14.09.2015 il Commissario Straordinario ha nominato in via provvisoria la Dott.ssa Marinella Spissu, Direttore Medico di Presidio, sostituto del Responsabile dell'Ufficio Formazione Dott. Andrea Corrias per tutta la durata della assenza del medesimo al fine di assicurare la continuità del servizio;
- Vista** la comunicazione Prot. n° 16460 del 18.08.2015 con la quale la Ditta Temosa S.r.l. si è resa disponibile ad invitare un Medico della S.C. di Radiologia al Corso Teorico Pratico "Imaging della Pelvi Femminile – Modulo A, B e C", che si terrà a Cagliari dal 10.09. al 12.09., dal 22.10 al 24.10 e dal 12.11 al 14.11.2015.
- Considerato** che il Direttore del Dipartimento di Diagnostica per Immagini ha autorizzato a partecipare al suddetto Corso la Dott.ssa Del Piano Speranza;
- Atteso** che il Responsabile dell'Ufficio Formazione ha espresso parere favorevole in merito;
- Ritenuto** di dover autorizzare la partecipazione della Dott.ssa Del Piano Speranza al Corso Teorico Pratico "Imaging della Pelvi Femminile – Modulo A, B e C"; che si terrà a Cagliari dal 10.09. al 12.09., dal 22.10 al 24.10 e dal 12.11 al 14.11.2015; di dover prendere atto che le spese di partecipazione saranno totalmente a carico della Ditta Temosa S.r.l.

DETERMINA

Per i motivi esposti in premessa:

1. Autorizzare la partecipazione della Dott.ssa Del Piano Speranza al Corso Teorico Pratico "Imaging della Pelvi Femminile – Modulo A, B e C", che si terrà a Cagliari dal 10.09. al 12.09., dal 22.10 al 24.10 e dal 12.11 al 14.11.2015.
2. Dare atto che le spese di partecipazione saranno totalmente a carico della Ditta Temosa S.r.l.
3. Trasmettere la presente determinazione al Direttore della S.C. del Personale per gli adempimenti normativi di competenza.

Il Sostituto Responsabile dell'Ufficio Formazione
Dott.ssa Marinella Spissu



TE.MO.SA.Srl
 Vendita dispositivi chirurgici e
 apparecchiature elettromedicali
 Strada Vicinale Trunconi n. 4 - 07100 SASSARI
 ☎ 079-210070 - 210636 ☎ 079-212224)
 temosa@tiscali.it Assistenza Tecnica 346-1631201
 Cap.Soc. i.v. Euro 89.440,00 R.I. SS 064-2746 REA SS 59211
 C.F. e P.I. 0026238090
 Sassari li, 17 AGO 2015

AO BRO TZU

PG/2015/ 0016460 del 18/08/2015 ore 09,01

Mittente TEMOSA S.R.L

Assegnatario Ufficio Formazione



SPETT.LE
 DIREZIONE SANITARIA
 DELL' AZIENDA OSPEDALIERA
 "G: BRO TZU"
 PIAZZALE A RICCHI
 09100 CAGLIARI

Alla c.a. del Direttore Della S.C.
RADIOLOGIA Dr.ssa Grazia Bitti

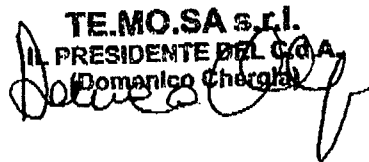
**OGGETTO: Corso Teorico -Pratico IMAGING DELLA PELVI
 FEMMINILE Modulo A, B e C. (Nelle date: 10/09 -12/09
 22/10-24/10 - 12/11 -14/11 del 2015)**

Con la presente desideriamo informarLa che la ns. Società,
 nell'ambito della politica di costante informazione ed aggiornamento offerta alla
 propria Clientela, è lieta di poter provvedere alle spese di iscrizione per il corso
 sopra descritto a favore di un medico dedicato alla materia oggetto dello stesso.

Vi rimettiamo in allegato copia del programma dei lavori e in
 attesa di un cortese e sollecito riscontro porgiamo i ns. distinti saluti.

AUTORIZZIAMO IL SIG.


TE.MO.SA s.r.l.
 IL PRESIDENTE DEL C.G.A.
 (Domenico Chergiu)



**A RAPPRESENTARE IL NS . ENTE ALLA MANIFESTAZIONE
 SUCCITATA**

**TIMBRO E FIRMA
 DEL RESP. LE SANITARIO**

AZIENDA OSPEDALIERA G. BRO TZU
 UFFICIO FORMAZIONE


Si propone la
Dr. Speranza Del Piano
 AZIENDA OSPEDALIERA "G. BRO TZU"
 S.C. di RADIOLOGIA
 Direttore Dott. Grazia Bitti


AZIENDA OSPEDALIERA "G. BRO TZU"
 DIPARTIMENTO DI DIAGNOSTICA PER IMMAGINI
 Direttore Dott. Pier Paolo Bacchiddu


Rapp invio fax

19-AGO-2015 12:52 MER

Numero fax : 070539752
Nome : UFF. FORMAZIONE

Nome/Numero : 0079212224
Pag. : 1
Ora iniz. : 19-AGO-2015 12:51 MER
Tempo trascorso : 00' 42"
Modalita' : STD ECM
Risultati : [O.K]

17/08/2015 16:16 +39079212224

TE.MO.SA. S.R.L.

PAG 01

TEMOSA

TE.MO.SA.Srl
Vendita dispositivi chirurgici e
apparecchiature elettromedicali
Strada Vicinale Trunconi n. 4 - 07100 SASSARI
Tel 079-210070 - 210636 (Fax 079-212224)
temosa@temosa.it Assistenza Tecnica 346-1631201
Cap.Soc. i.v. Euro 89.440,00 R.L. SS 064-2746 REA SS 59211
C.F. e P.I. 0026238090
Sassari li, 17 AGO 2015

AO BROTZU

PG/2015/ 0016460 del 18/08/2015 ore 09,01

Milano - TEMOSA S.R.L.

Archivio Ufficio Formazione



SPETT.LE
DIREZIONE SANITARIA
DELL' AZIENDA OSPEDALIERA
"G. BROTZU"
PIAZZALE A RICCHI
09100 CAGLIARI

Alla c.a. del Direttore Della S.C.
RADIOLOGIA Dr.ssa Grazia Bitti

**OGGETTO: Corso Teorico -Pratico IMAGING DELLA PELVI
FEMMINILE Modulo A, B e C. (Nelle date: 10/09 -12/09
22/10-24/10 - 12/11 -14/11 del 2015)**

Con la presente desideriamo informarLa che la ns. Società,
nell'ambito della politica di costante informazione ed aggiornamento offerta alla
propria Clientela, è lieta di poter provvedere alle spese di iscrizione per il corso
sopra descritto a favore di un medico dedicato alla materia oggetto dello stesso.

Vi rimettiamo in allegato copia del programma dei lavori e in
attesa di un cortese e sollecito riscontro porgiamo i ns. distinti saluti.

AUTORIZZIAMO IL SIG.

TE.MO.SA s.r.l.
IL PRESIDENTE DEL C.O.A.
(Domenico Chessa)

A RAPPRESENTARE IL NS. ENTE ALLA MANIFESTAZIONE
SUCCITATA

TIMBRO E FIRMA
DEL RESP. LE SANITARIO

Si propone la
Dr. Speranza Del Piano
AZIENDA OSPEDALIERA "G. BROTZU"
S.C. di RADIOLOGIA
Direttore Dott. Grazia Bitti

AZIENDA OSPEDALIERA "G. BROTZU"
DIPARTIMENTO DI DIAGNOSTICA PER IMMAGINI
Direttore Dott. Pier Paolo Benichiddu

AZIENDA OSPEDALIERA G. BROTZU
UFFICIO FORMAZIONE
Juliana

MODULO A : PATOLOGIA UTERINA

10/09/2015
ORE 9.00/9.45 : DOTT.SSA SILVIA MAGNALDI
INTRODUZIONE AL CORSO
ASPETTI TECNICI GENERALI
ANATOMIA PELVI + MALFORMAZIONI
STRUTTURA REFERITO

ORE 9.50/11.00
REFEREZZAZIONE ALLA WORK-STATION
11/11.20 : PAUSA
11.20/12.15 DOTT.SSA SILVIA MAGNALDI
TUMORI DELLA CERVICE: RM + STADIAZIONE
12.15/13.00
REFEREZZAZIONE ALLA WORK-STATION
ORE 13.00: LUNCH
ORE 14.00/16.00 PROF. STEFANO GUERRIERO
CLINICA ED ECOGRAFIA DEI TUMORI DELL' UTERO
16.00/17.00 : REFEREZZAZIONE ALLA WORK-STATION
17.00/18.00 :CORREZIONE CASI

11/09/2015
ORE 9/10 : CORREZIONE CASI
ORE 10/11 DOTT.SSA SILVIA MAGNALDI
TUMORI DELL' ENDOMETRIO : RM + STADIAZIONE
11/11.20 PAUSA
11.20/13.00 REFEREZZAZIONE ALLA WORK-STATION
ORE 13.00 LUNCH
14.00/15.00 : DOTT.SSA CRISTINA MONTRESOR
ANATOMIA PATOLOGICA DEI TUMORI DELL' UTERO
15.00/17.00 : REFEREZZAZIONE ALLA WORK-STATION
17.00/18.00 : CORREZIONE CASI

12/09/2015
MATTINA: ORE 9.00/10 : DOTT.SSA GRAZIA BUTI
IMAGING FUNZIONALE DELLA PELVI FEMMINILE
ORE 10.00/10.45 : SILVIA MAGNALDI
TUMORI DEL MIOMETRIO
RM + STRUTTURA REFERITO
10.45/11.00 : PAUSA
ORE 11.00/13.00 : REFEREZZAZIONE ALLA WORK-STATION
ORE 13.00 LUNCH
ORE 14/17.00 : CORREZIONE CASI + ECM

DOCENTI
Dott.ssa Silvia Magnaldi - Direttore Dipartimento Immagini
Ospedale Puliambulanza, Brescia
Prof. Stefano Guerriero, Professore Associato, Clinica
Ginecologica Università di Cagliari
Dott.ssa Cristina Montresor, Dirigente Medico Anatomia
Patologica, Ospedale Poliambulanza, Brescia
TUTOR
Dott. Conti Franco, Dott. Loi Luciano, Dott. Sechi Vincenzo
, Dirigenti Medici Radiologi Ospedale R. Binaghi, Cagliari

ASL CAGLIARI

SERVIZIO RADIOLOGIA P.O. R. BINAGHI
RESPONSABILE: DOTT.SSA M. ANTONIETTA BARRACCIU

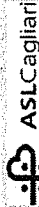


CORSO TEORICO PRATICO DI IMAGING IN GINECOLOGIA

DAL 10 SETTEMBRE AL 14 NOVEMBRE 2015

(DA UNO A TRE MODULI)

Presidente e Responsabile Scientifico
Dott.ssa Maria Antonietta Barracchi
Segreteria Scientifica : Dott. Conti Franco,
Dott. Loi Luciano, Dott. Sechi Vincenzo



La continua evoluzione tecnologica delle apparecchiature di Imaging ha radicalmente cambiato l'approccio alle Pazienti con patologie dell'apparato urogenitale, rendendolo sempre più multidisciplinare. L'ampliamento delle conoscenze dei Radiologi passa attraverso maggiori conoscenze tecniche, la strutturazione di referti condivisi e la revisione dei casi con i colleghi Ginecologi.

Il Corso comprende una parte pratica, dedicata all'impostazione e all'esecuzione degli esami RM, ed una teorica, con lezioni dedicate all'anatomia radiologica ed alle principali patologie ginecologiche. Ogni sessione si concluderà con la referizzazione dei casi della giornata.

Il corso, teorico-pratico, è articolato in 3 moduli, accreditati separatamente:

Modulo A: Patologia Uterina (dal 10/09/15 al 12/09/15)

Modulo B: Patologia Ovarica (dal 22/10/15 al 24/10/15)

Modulo C: Endometriosi (dal 12/11/15 al 14/11/15)

Il corso è rivolto a Medici Radiologici, in numero di 12 per ogni modulo.

Il costo dell'iscrizione è di 200 euro (IVA inclusa) a modulo, se iscritti SIRM. 300 euro (IVA inclusa) a modulo, se non iscritti SIRM. Si è ottenuto il patrocinio SIRM per tutti e tre i moduli. Il corso è stato accreditato presso il Ministero, con 26 crediti formativi. La quota comprende: partecipazione al Corso, accreditamento ECM, Lunch e kit congressuale.

SARDINIA COCS Srl - Via N. Sauro, 3/A - 09123

CAGLIARI sardiniacocs@tiscali.it - tel.


070.2082143 - Fax 070.2081558

Con il contributo non vincolante di:

BRACCO
Guerbet
Bayer HealthCare
LIFE FROM INSIDE
Contrast for Life



SIEMENS



MODULO B : PATOLOGIA OVARICA
(DAL 22 10 2015 AL 24 10 2015)

22-10-2015
9.00: SILVIA MAGNALDI
INTRODUZIONE AL CORSO
9.15/10.45:
TUMORI OVARICI BENIGNI
ASPETTI TECNICI ED ANATOMIA
RM + PATOLOGIA
STRUTTURAZIONE REFERITO
11/11.15: PAUSA
11.15/13.00:
ESERCITAZIONE ALLA CONSOLE
13.00/14.00: LUNCH
14.00 / 15.00: CRISTINA MONTRESOR
ANATOMIA PATOLOGICA
15.00 / 16.00:
ESERCITAZIONE ALLA CONSOLE
REFERTAZIONE
16.00/18.00 : CORREZIONE CASI

23-10-2015

9.00/10.30: SILVIA MAGNALDI
RM TUMORI MALIGNI
STADIAZIONE
STRUTTURAZIONE REFERITO
10.30/11.45: PAUSA
11.45/13.00:
ESERCITAZIONE / REFERTAZIONE ALLA
CONSOLE
13.00 /14.00: LUNCH
14.00 / 16.00: STEFANO GUERRIERO
CLINICA ED ECOGRAFIA TUMORI OVARICI
16.00/18.00: CORREZIONE CASI

24-10-2015

9.00/10.00: CRISTINA MONTRESOR
ANATOMIA PATOLOGICA
10.00/11.00: REFERTAZIONE ALLA CONSOLE
11.00/11.15: PAUSA
11.15/13.00: REFERTAZIONE ALLA CONSOLE
13.00/14.00: LUNCH
14.00 / 17.00: CORREZIONE CASI + ECM

DOCENTI

*Dot.ssa Silvia Magnaldi - Direttore Dipartimento Immagini
Ospedale Poliambulanza, Brescia*
*Prof. Stefano Guerriero, Professore Associato, Clinica
Ginecologica Università di Cagliari*
*Dot.ssa Cristina Montresor, Dirigente Medico Anatomia
Patologica, Ospedale Poliambulanza, Brescia*
TUTOR
*Dot. Conto Franco, Dot. Loi Luciano, Dot. Sechi Vincenzo
, Dirigenti Medici Radiologi Ospedale R. Binaghi, Cagliari*

ASL CAGLIARI

SERVIZIO RADIOLOGIA P.O. R. BINAGHI
RESPONSABILE: DOTT.SSA M. ANTONIETTA BARRACCIU




**CORSO TEORICO PRATICO DI
IMAGING IN GINECOLOGIA**

DAL 10 SETTEMBRE AL 14 NOVEMBRE 2015
(DA UNO A TRE MODULI)



*Presidente e Responsabile Scientifico
Dot.ssa Maria Antonietta Barracciu
Segreteria Scientifica: Dott. Conto Franco,
Dott. Loi Luciano, Dott. Sechi Vincenzo*



La continua evoluzione tecnologica delle apparecchiature di imaging ha radicalmente cambiato l'approccio alle Pazienti con patologie dell'apparato urogenitale, rendendolo sempre più multidisciplinare. L'ampliamento delle conoscenze dei Radiologi passa attraverso maggiori conoscenze tecniche, la strutturazione di referti condivisi e la revisione dei casi con i colleghi Ginecologi.

Il Corso comprende una parte pratica, dedicata all'impostazione e all'esecuzione degli esami RM, ed una teorica, con lezioni dedicate all'anatomia radiologica ed alle principali patologie ginecologiche. Ogni sessione si concluderà con la refertazione dei casi della giornata.

Il corso, teorico-pratico, è articolato in 3 moduli, accreditati separatamente:

Modulo A: Patologia Uterina (dal 10/09/15 al 12/09 /15)
Modulo B: Patologia Ovarica (dal 22/10/15 al 24/10/15)
Modulo C: Endometriosi (dal 12/11/15 al 14 /11/15)

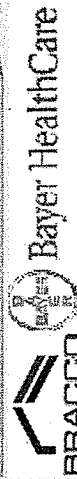
Il corso è rivolto a Medici Radiologici, in numero di 12 per ogni modulo.
Il costo dell'iscrizione è di 200 euro (IVA inclusa) a modulo, se iscritti SIRM. 300 euro (IVA inclusa) a modulo, se non iscritti SIRM. Si è ottenuto il patrocinio SIRM per tutti e tre i moduli. Il corso è stato accreditato presso il Ministero, con 29,8 crediti formativi.

SARDINIA COCS Srl - Via N. Sauro,3/A - 09123

CAGLIARI sardiniacocs@tiscali.it - tel.

070.2082143- Fax.070.2081558

Con il contributo non vincolante di:



LIFE FROM INSIDE

Contrast for Life



SIEMENS

MODULO C : ENDOMETRIOSI
(DAL 12 11 2015 AL 14 11 2015)

12 11 2015

9.00/9.15: DOTT.SSA SILVIA MAGNALDI
INTRODUZIONE AL CORSO
9.15/11.00: DOTT.SSA SILVIA MAGNALDI
ASPETTI TECNICI ED ANATOMIA
STRUTTURAZIONE REFERE
RM EN
11/11.15: PAUSA
11.15/13.00: REFERTAZIONE ALLA CONSOLE
13.00/14.00: LUNCH
14.00/15.00: DOTT.SSA CRISTINA MONTRESOR
ANATOMIA PATOLOGICA
15.00/16.30: REFERTAZIONE ALLA CONSOLE
16.00/18.00 : CORREZIONE CASI CLINICI

13 11 2015

9.00/11.00: REFERTAZIONE ALLA CONSOLE
11/11.15: PAUSA
11.15/13.00: PROF. STEFANO GUERRIERO
CLINICA ED ECOGRAFIA
13.00/14.00: LUNCH
14.00/16.00: CORREZIONE CASI CLINICI
16.00/18.00: REFERTAZIONE ALLA CONSOLE


14 11 2015

9.00/10.00: CORREZIONE CASI CLINICI
11.00/11.15: PAUSA
11.15/11.45: ENDOMETRIOSI IN SEDI ATIPICHE
11.45/13.00: REFERTAZIONE ALLA CONSOLE
13.00/14.00: LUNCH
14.00/17.00: CORREZIONE CASI + ECM
CHIUSURA CORSO

DOCENTI

*Dott.ssa Silvia Magнали, Direttore Dipartimento Immagini
Ospedale Poliambulanza, Brescia
Prof. Stefano Guerrier, Professore Associato, Clinica
Ginecologica - Università di Cagliari
Dott.ssa Cristina Montresor, Dirigente Medico Anatomia
Patologica - Ospedale Poliambulanza, Brescia
TT/TOR
Dott. Contu Franco, Dott. Loi Luciano, Dott. Sechi Vincenzo
Dirigenti Medici Radiologi Ospedale R. Binaghi, Cagliari*

*Presidente e Responsabile Scientifico
Dott.ssa Maria Antonietta Barracciu
Segreteria Scientifica: Dott. Contu Franco,
Dott. Loi Luciano, Dott. Sechi Vincenzo*

 ASL Cagliari

La continua evoluzione tecnologica delle apparecchiature di Imaging ha radicalmente cambiato l'approccio alle Pazienti con patologie dell'apparato urogenitale, rendendolo sempre più multidisciplinare. L'ampliamento delle conoscenze dei Radiologi passa attraverso maggiori conoscenze tecniche, le strutturazioni di referi condivisi e la revisione dei casi con i colleghi Ginecologi.

Il Corso comprende una parte pratica, dedicata all'impostazione e all'esecuzione degli esami RM, ed una teorica, con lezioni dedicate all'anatomia radiologica ed alle principali patologie ginecologiche. Ogni sessione si concluderà con la refertazione dei casi della giornata.

Il corso, teorico-pratico, è articolato in 3 moduli, accreditati separatamente:

Modulo A: Patologia Uterina (dal 10/09/15 al 12/09/15)
Modulo B: Patologia Ovarica (dal 22/10/15 al 24/10/15)
Modulo C: Endometrosi (dal 12/11/15 al 14/11/15)

Il corso è rivolto a Medici Radiologici, in numero di 12 per ogni modulo.


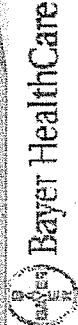
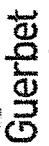

Il costo dell'iscrizione è di 200 euro (IVA inclusa) a modulo, se iscritti SIRM. 300 euro (IVA inclusa) a modulo, se non iscritti SIRM. Si è ottenuto il patrocinio SIRM per tutti e tre i moduli. Il corso è stato accreditato presso il Ministero, con 30 crediti formativi.

SARDINIA COCS Srl - Via N. Sauro,3/A - 09123

CAGLIARI sardiniacocs@tiscali.it - tel.

070.2082143- Fax.070.2081558

Con il contributo non vincolante di:

 
 
LIFE FROM INSIDE

SIEMENS



CORSO TEORICO PRATICO DI

IMAGING IN GINECOLOGIA


DAL 10 SETTEMBRE AL 14 NOVEMBRE 2015

(DA UNO A TRE MODULI)

ASL CAGLIARI

SERVIZIO RADIOLOGIA P.O. R. BINAGHI

RESPONSABILE: DOTT.SSA M. ANTONIETTA BARRACCIU



CA. SIG. VARGIU

QuickTime™ è un
 marchio registrato
 della Apple Computer, Inc.

Corso Teorico-Pratico IMAGING DELLA PELVI FEMMINILE
MODULO A : Patologia Uterina (dal 10 09 2015 al 12 09 2015)

Cagliari, Aula Magna P.O Binaghi

Scheda di Registrazione

da inviare entro e non oltre il 1 settembre 2015 a:

SARDINIA COCS Srl - Via N. Sauro,3/A - 09123 CAGLIARI
 sardiniaoccs@tiscali.it - tel. 070.2082143- Fax.070.2081558

Qualifica _____

Nome _____

Cognome _____

Istituto _____

Indirizzo _____

CAP _____

Città _____

Tel. _____

Fax _____

Email _____

QUOTA DI ISCRIZIONE

€ 200,00 per gli iscritti SIRM ; € 300 non iscritti SIRM

TOTALE

€ 200,00 IVA Inclusa (iscritti SIRM) ; € 300 IVA inclusa non iscritti SIRM

Bonifico Bancario n. CRO/TRN _____ dell'importo di € _____
 intestato a SARDINIA COCS Srl - IBAN IT08X0306904852000038742156

Assegno n. _____ dell'importo di € _____

Verranno accettate solo le iscrizioni corredate dalla ricevuta di versamento .
Visto il numero massimo dei partecipanti (12) , si consiglia , prima di provvedere al versamento
della quota , di telefonare o inviare mail in Agenzia per verificare se sono presenti posti disponibili .

ESTREMI FISCALI

Cognome _____

Nome _____

Ragione Sociale _____

Domicilio Fiscale _____

Codice Fiscale/P.IVA _____

N° Iscrizione SIRM _____

Non iscritto SIRM _____

DATA _____

FIRMA _____

Al sensi della legge 675/96 autorizzo Sardinia Cocs Srl, a trattare i dati sopra riportati per la comunicazione, l'informazione e la promozione



Segreteria e Provider 3903

Sede Legale : Via N. Sauro, 5 09123 Cagliari

tel. 070.2082143 fax 070.2081558

email: sardiniaoccs@tiscali.it