REGIONE AUTONOMA DELLA SARDEGNA
Azienda OspedalieraBrotzu

Determinazione del Responsabile Ufficio Formazione n° 910 del 23 MAG. 2016

Oggetto: Aggiornamento obbligatorio, Dirigente Medico, Dott.ssa Taccori Romana.

Pubblicata all'Albo Pretorio dell'Azienda Ospedaliera a partire dal 23 MAG. 2016 per 15 giorni consecutivi e posta a disposizione per la consultazione.

Il Responsabile dell'Ufficio Formazione

Visto il D. Lgs. n. 502/92 e successive modificazioni ed integrazioni;

Viste le Leggi Regionali n. 10/2006 e n. 05/2007;

Vista la Deliberazione n. 263 del 04.03.2015, con la quale il commissario Straordinario ha autorizzato il Responsabile dell'Ufficio Formazione Dott. Andrea Corrias, a predisporre le Determinazioni;

Vista la comunicazione Prot. n° 10 /2016, con la quale il Direttore Dipartimento di Patologia Cardiaca ha fatto richiesta di comando obbligatorio per aggiornamento, in favore del Dirigente Medico Dott.ssa Taccori Romana;

Ritenuto di dover autorizzare la partecipazione della Dott.ssa Taccori Romana al Corso " Certificazione in Ecocardiografia Transesofagea-Basic" che si è tenuto a Milano dal 05 Maggio al giorno 06 Maggio 2016, per un importo presunto complessivo di € 850.00 (ottocentocinquanta euro) come da documentazione allegata per farne parte integrale e sostanziale;

Considerato che tale spesa ricadrà sul Fondo per l'aggiornamento obbligatorio Dirigenti Medici di cui risulta verificata la copertura finanziaria e che la documentazione giustificativa dovrà essere inviata ai competenti Uffici con la relazione sull'aggiornamento e dell'Attestato di partecipazione al Corso;

%

REGIONE AUTONOMA DELLA SARDEGNA
Azienda OspedalieraBrotzu

Segue determinazione n. 910 del 23 MAG. 2016

DETERMINA

Per i motivi esposti in premessa:

1. Autorizzare la partecipazione del Dott.ssa Romana Taccori Dirigente Medico al Corso " Certificazione in Ecocardiografia Transesofagea-Basic" che si è tenuto a Milano dal 05 Maggio al giorno 06 Maggio 2016;
2. Dare atto che l'importo complessivo presunto di € 850,00 (ottocentocinquanta euro) ricadrà sul Fondo per l'aggiornamento obbligatorio Dirigenti Medici Dipartimento di Patologia Cardiaca di cui risulta verificata la copertura finanziaria.
3. Disporre che la liquidazione dei costi sostenuti dalla Dott. Romana Taccori venga effettuata previa trasmissione ai competenti Uffici della documentazione giustificativa, di una relazione sull'aggiornamento e dell'Attestato di partecipazione al Corso.
4. Trasmettere la presente determinazione al Direttore della S.C. del Personale per i conseguenti adempimenti.

Il Responsabile dell'Ufficio Formazione
Dott. Andrea Corrias

1515 1

AO Brotzu

Sistema Sanitario
Regione Sardegna

26/03/16
Prot. n. 10 del 26/016

Al Sig. Direttore Generale
Al Responsabile Ufficio Formazione
Azienda Ospedaliera Brotzu

Oggetto: Richiesta Aggiornamento Obbligatorio

Si chiede che venga concesso alla Dott.ssa Romana Taccori dipendente di codesta Azienda con la qualifica di in servizio presso: Struttura Cardioanestesia afferente al Dipartimento di Cardio Toraco Vascolare a titolo di aggiornamento **Obbligatorio** e in considerazione dell'importanza degli argomenti trattati, al seguente evento: **Ecocardiografia Transesofagea della Società Italiana di Anestesia e Terapia Intensiva CardioToracoVascolare**

□ Corso teorico ☒ Corso teorico/pratico □ Congresso □ Convegno □ Seminario □ Frequenza in altre Strutture □ Altro

Titolo dell'evento:

Certificazione di Competenza in Ecocardiografia Transesofagea della Società Italiana di Anestesia e Terapia Intensiva CardioToracoVascolare

Che si terrà a Milano dal giorno 05 Maggio al giorno 06 Maggio

La spesa prevista:

- Iscrizione € 300
- Viaggio € 250
- Vitto € 100
- Pernottamento € 200

Spesa Totale Complessiva € 850 ca

Motivazione scientifica e professionale della richiesta: fornire ai discenti le basi teoriche e pratiche per eseguire un esame ecografico del cuore in area critica. Il corso prevede lezioni frontali strutturate con un taglio pratico e sviluppate sulla base di solidi presupposti di anatomia e di fisiopatologia. Sono previsti momenti di discussione, presentazioni di casi clinici ed esercitazioni pratiche direttamente sull'ecografo e sul paziente. Il percorso formativo si propone di trasmettere le conoscenze necessarie per elaborare un referto ecografico completo utilizzando un minimal data set di misure ecografiche essenziali nel contesto delle reali esigenze cliniche.

Cordiali Saluti

Si allega: ☒ Programma □ Relazione

Firma del Partecipante

Timbro e firma AZIENDA OSPEDALIERA "G. BROTZU" DIPARTIMENTO CARDIO-TORACO-VASCOLARE S.C. DI CARDIOANESTESIA
Direttore di Struttura
Direttore Dott. Ignazio Curreli

Timbro e firma IL DIRETTORE DEL DIPARTIMENTO
Direttore di Dipartimento CARDIACA
Dott. Maurizio Porcu

Timbro e firma _____
Responsabile Uff. Risorse Umane Di Dipartimento
(Solo per il personale del Comparto)

Timbro e firma AZIENDA OSPEDALIERA G. BROTZU UFFICIO FORMAZIONE
Responsabile Ufficio Formazione

Azienda Ospedaliera Brotzu Piazzale A.Ricchi 1 09134 Cagliari P.IVA 02315520920 **Ufficio Formazione** Responsabile: Dott. Andrea Corrias Tel. Tel.070.539947/899/439 Fax: 070.539752 E-mail: ufficioformazione@aob.it

Dopo il corso teorico-pratico:

Durante il corso verranno communicate le modalità di assegnazione dei tutor. Ogni partecipante dovrà prendere contatto con il proprio tutor per concordare le modalità di svolgimento del tirocinio, che dovrà di norma essere completato nei **sei mesi successivi al corso teorico-pratico.**

Durante il tirocinio i partecipanti dovranno eseguire **50 esami BEsT supervisionati**, redigere i relativi report, salvare le clip degli esami e compilare il logbook in formato elettronico.

Il case mix dovrà comprendere esami normali (massimo 25%) e patologici.

Il logbook e 10 esami completi (report e clip) dovranno essere caricati su sito dedicato con le modalità che verranno communicate durante il corso.

Al termine del percorso verrà conferita la **Certificazione di Competenza in Ecocardiografia Transesofagea – Basic (BEsT).**

Faculty:

Coordinatori del programma:

Fabio Sangalli (Monza)
Antonio Rubino (Cambridge, UK)

Faculty:

Dionisio Colella (Roma)
Fabio Guarracino (Pisa)
Pietro Bertini (Pisa)
Tommaso Aloisio (Milano)
Piersilvio Gerometta (Bergamo)
Giuseppe Trocino (Monza)

Informazioni pratiche

Sede del Corso:

I.R.C.C.S. POLICLINICO SAN DONATO

I.R.C.C.S. Policlinico San Donato
Piazza Edmondo Malan
20097 S. Donato Mil.se (MI)
Google Maps

Iscrizioni:

Saranno accolte le prime 30 iscrizioni pervenute in ordine di tempo.

In caso di superamento del numero chi lo desiderasse può essere iscritto in una wishlist per avere la priorità nell'edizione successiva del corso.

Quote e modalità di iscrizione:

Medici specialisti: € 300 (esente IVA)

Medici spec. in formazione*: € 200 (esente IVA)
*allegare attestazione della propria Scuola

Pagamento attraverso bonifico bancario intestato a ITACTA,

IBAN: IT12B0350001625000000032413

Con causale: **"Quota associativa ITACTA attività formative anno 2016"**

Il modulo di iscrizione compilato e accompagnato da copia del bonifico bancario va inviato via mail a: eco@itacta.org

Sistemazione alberghiera:

I partecipanti che ne avessero necessità possono contattare la Segreteria Soci (segreteria.soci@itacta.org) per informazioni sulle sistemazioni nei pressi della sede del corso.

ITACTA ITALIAN ASSOCIATION OF CARDIOTHORACIC ANAESTHESIOLOGISTS

SOCIETÀ ITALIANA DI CHIRURGIA CARDIACA – ITALIAN SOCIETY FOR CARDIAC SURGERY – SINCE 1987

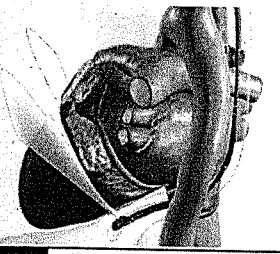

ITACTA ITALIAN ASSOCIATION OF CARDIOTHORACIC ANAESTHESIOLOGISTS

BEsT

Certificazione in Ecocardiografia Transesofagea – Basic

Della Società Italiana di Anestesia e Terapia Intensiva CardioToracoVascolare

e della Società Italiana di Chirurgia Cardiaca

Milano, 5-6 Maggio 2016

Razionale e obiettivi

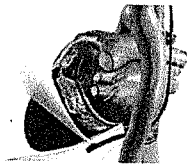

Sebbene l'ecocardiografia transesofagea rappresenti comunemente un esame di secondo livello, la sua esecuzione si rende spesso necessaria nel **paziente critico** e nel **perioperatorio** qualora l'esame transtoracico non sia ottenibile o in grado di fornire le informazioni necessarie.

Un approccio di base all'ecocardiografia transesofagea[1] (*BEsT*) mirato alla valutazione del paziente con instabilità emodinamica si è quindi reso necessario anche al di fuori del tradizionale ambito cardiochirurgico e si è diffuso in misura sempre maggiore nei **dipartimenti di emergenza, in sala operatoria non cardiochirurgica e in terapia intensiva. L'esame *BEsT* non sostituisce un esame transesofageo completo.** Per il pieno utilizzo del potenziale diagnostico dell'ecocardiografia transesofagea si rimanda a una certificazione avanzata o a una consultazione con un operatore esperto.

Il ***"Programma ITACTA BEsT per la Certificazione in Ecocardiografia Transesofagea – Basic"*** si pone l'obiettivo – primo percorso a livello italiano ed europeo – di fornire le basi teoriche e l'esperienza pratica per un corretto utilizzo del ***BEsT*** e di certificare la competenza raggiunta.

1. Reeves ST et al. JASE 2013

Percorso di certificazione:

5-6 Maggio 2016: Corso teorico-pratico

6 Maggio 2016: Valutazione finale

Maggio-Novembre 2016: Percorso tutorato

Al termine: Certificazione di competenza

"L'obiettivo principale dell'esame TEE Basic è di identificare le cause cardiache di instabilità ventilatoria o emodinamica e di riconoscere le situazioni in cui sia necessario un esame TEE completo."

Giovedì 5 Maggio

14.00 Introduzione e scopi del corso

14.30 Principi di Fisica degli US: cos' è utile sapere.

15.00 L'esame BEsT: anatomia e proiezioni .

15.45 Presentazione simulatore HeartWorks

16.00 Sessione interattiva (proiezioni) su clip e simulatore

17.15 Coffee break

17.30 Il ventricolo sinistro

18.00 Il ventricolo destro

18:30 Fine primo giorno

Venerdì 6 Maggio

09.00 Valutazione della volemia

09.30 Le lesioni valvolari

10.00 Il TEE basic nel peri-arresto

10.30 Coffee break

10.45 Sessione interattiva a gruppi su casi clinici e simulatore

12.45 Lunch

14.00 Versamento pericardico, pleurico e trauma toracico

14.30 Quando l'instabilità emodinamica interessa al chirurgo

15.00 Sessione Pratica (MCQs) e simulatore

16.30 Coffee break

16.45 Come compilare un report BEsT

17.00 La certificazione ITACTA BEsT: what's next?

17.15 Test finale

18.00 Conclusione della giornata



HEARTWORKS